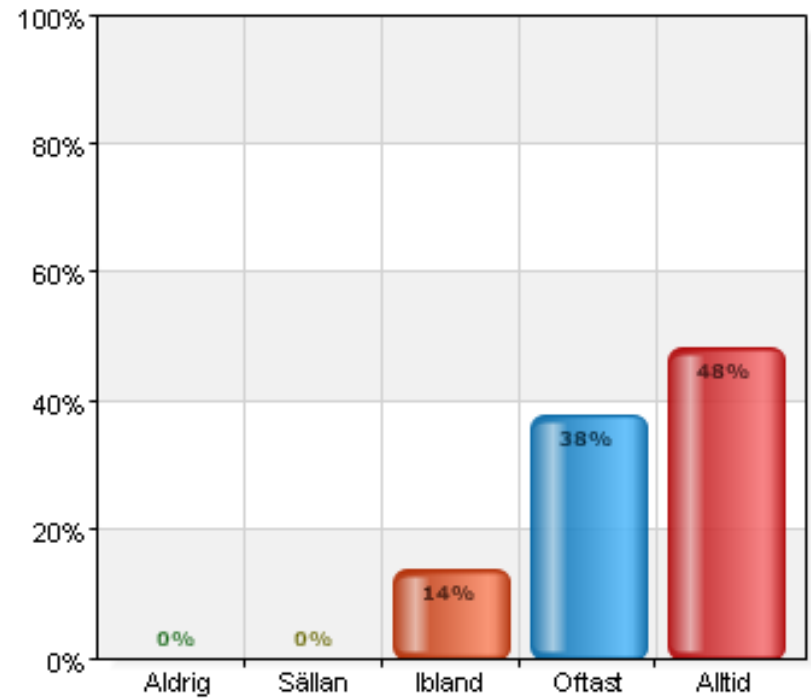


Sommarkollo 2012-Backis sport – Barnens ö



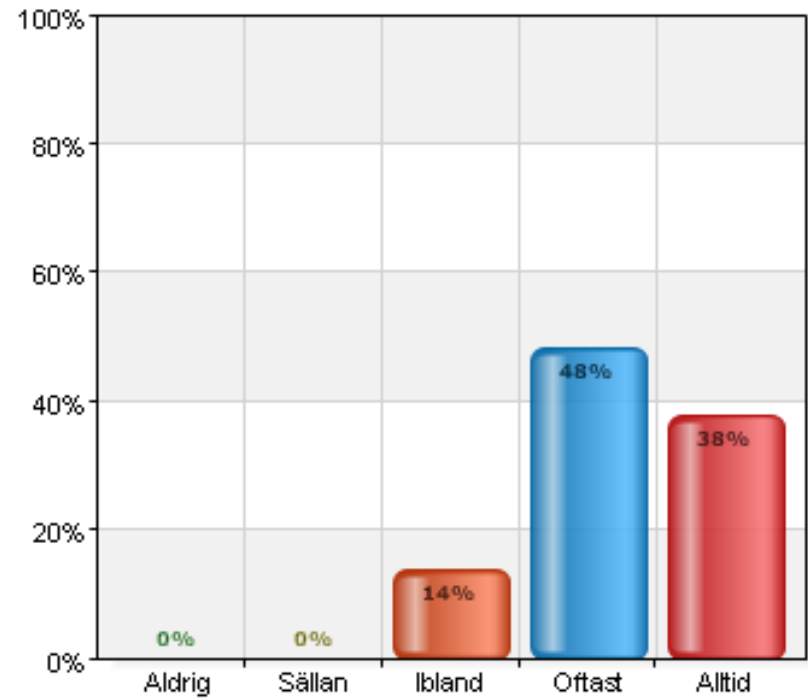
Det fanns alltid någon ledare till hands som du kunde prata med om du behövde

Namn	Antal	%
A. Aldrig	0	0
B. Sällan	0	0
C. Ibland	4	13,8
D. Oftast	11	37,9
E. Alltid	14	48,3
Total	29	100



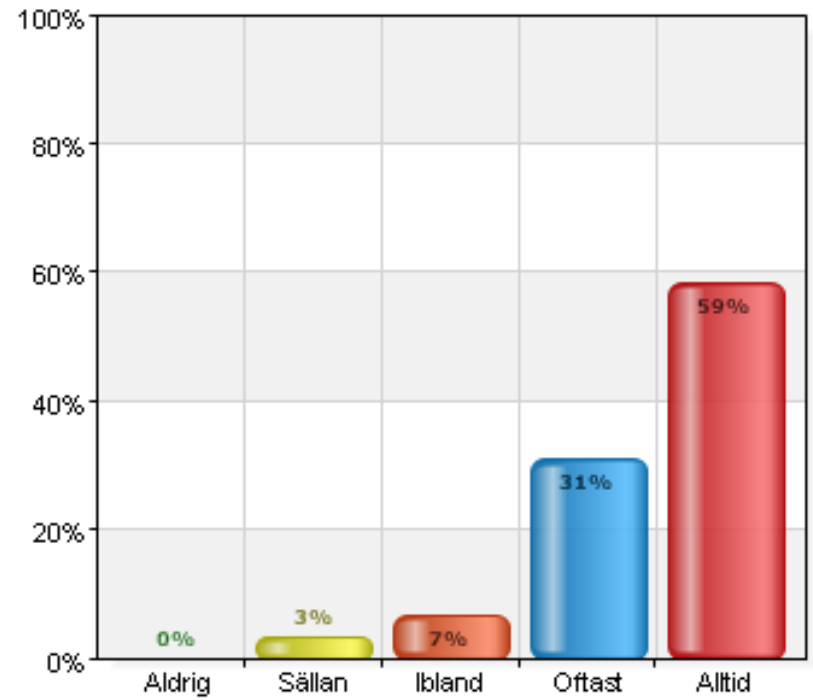
Ledarna ordnade roliga aktiviteter

Namn	Antal	%
A. Aldrig	0	0
B. Sällan	0	0
C. Ibland	4	13,8
D. Oftast	14	48,3
E. Alltid	11	37,9
Total	29	100



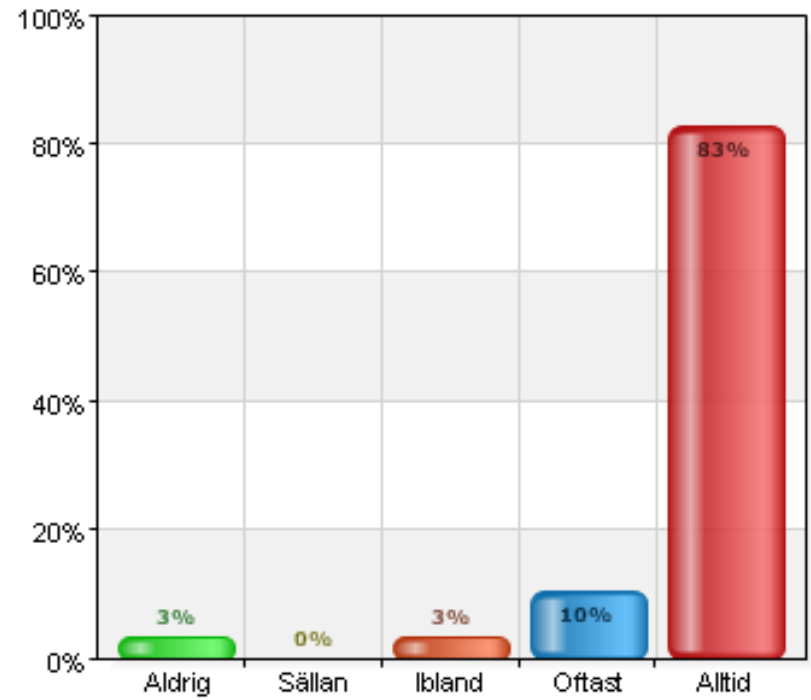
Ledarna ordnade tillräckligt många aktiviteter

Namn	Antal	%
A. Aldrig	0	0
B. Sällan	1	3,4
C. Ibland	2	6,9
D. Oftast	9	31
E. Alltid	17	58,6
Total	29	100



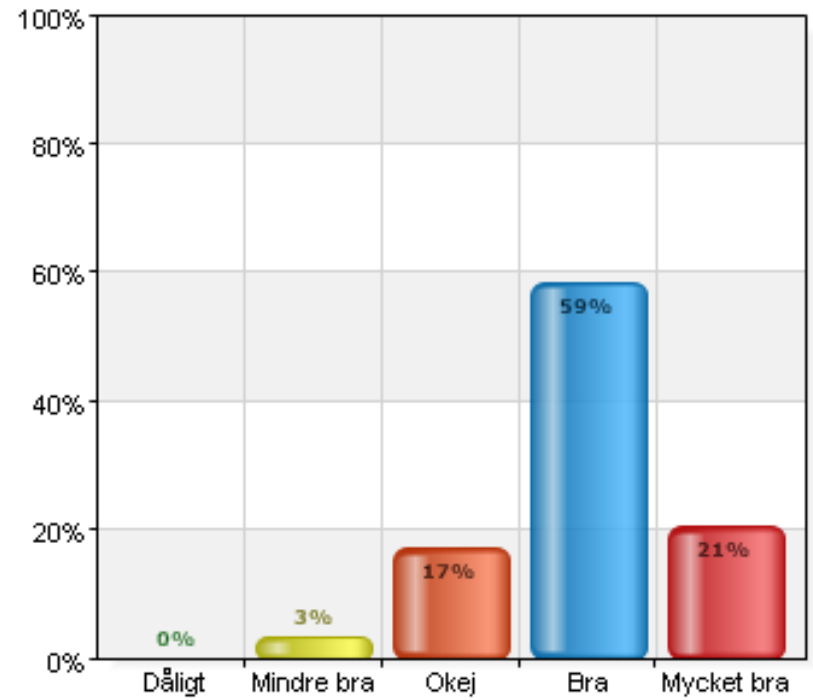
Ledarna såg till att alla fick vara med

Namn	Antal	%
A. Aldrig	1	3,4
B. Sällan	0	0
C. Ibland	1	3,4
D. Oftast	3	10,3
E. Alltid	24	82,8
Total	29	100



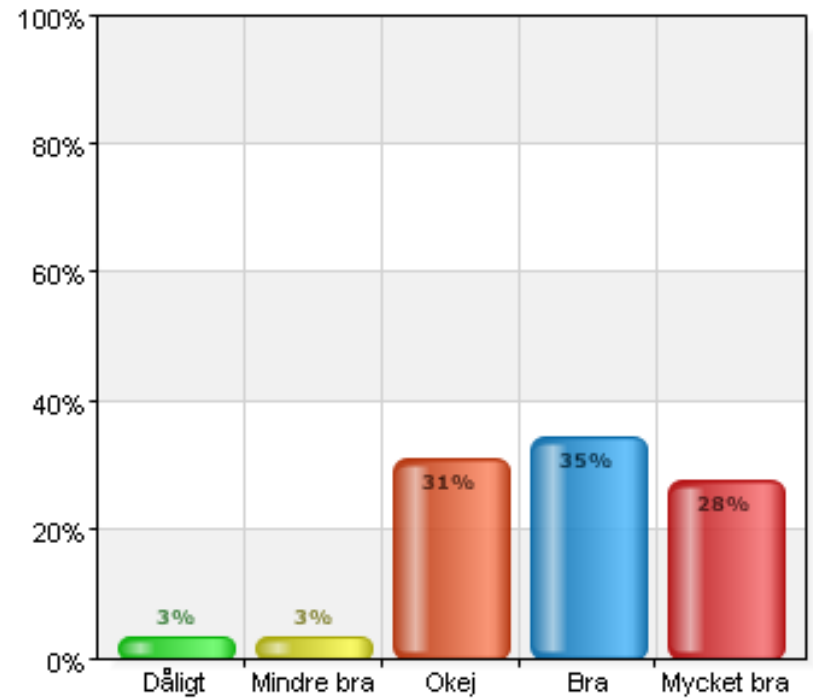
Hur tycker du att ditt boende var?

Namn	Antal	%
A. Dåligt	0	0
B. Mindre bra	1	3,4
C. Okej	5	17,2
D. Bra	17	58,6
E. Mycket bra	6	20,7
Total	29	100



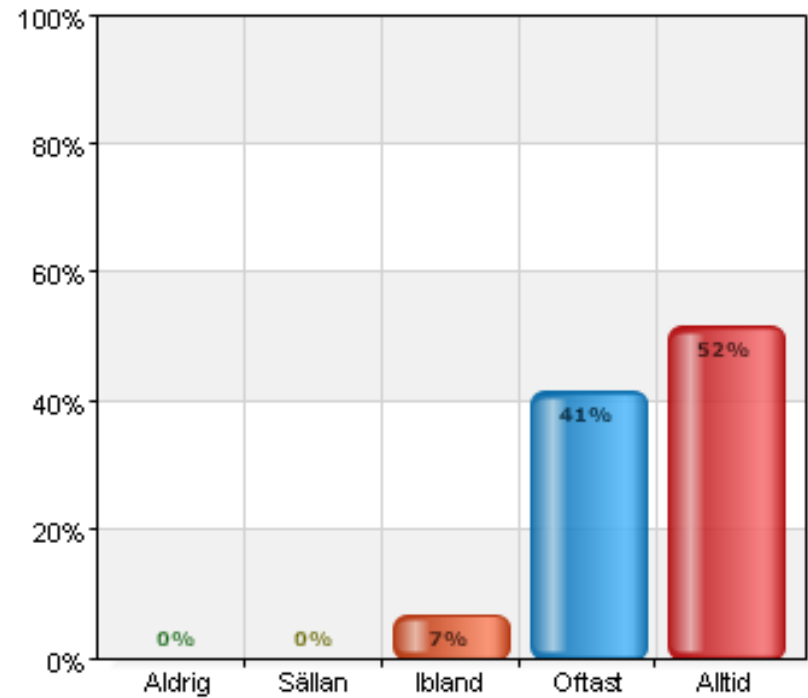
Hur tycker du att maten var?

Namn	Antal	%
A. Dåligt	1	3,4
B. Mindre bra	1	3,4
C. Okej	9	31
D. Bra	10	34,5
E. Mycket bra	8	27,6
Total	29	100



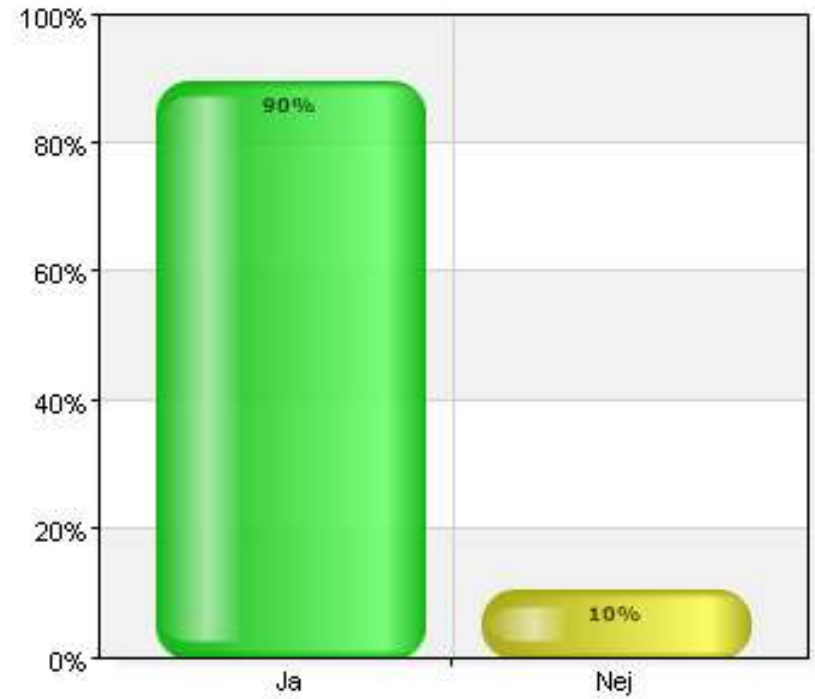
Området kring kollogården var trevlig och uppmuntrade till att leka/ roa sig utomhus

Namn	Antal	%
A. Aldrig	0	0
B. Sällan	0	0
C. Ibland	2	6,9
D. Oftast	12	41,4
E. Alltid	15	51,7
Total	29	100



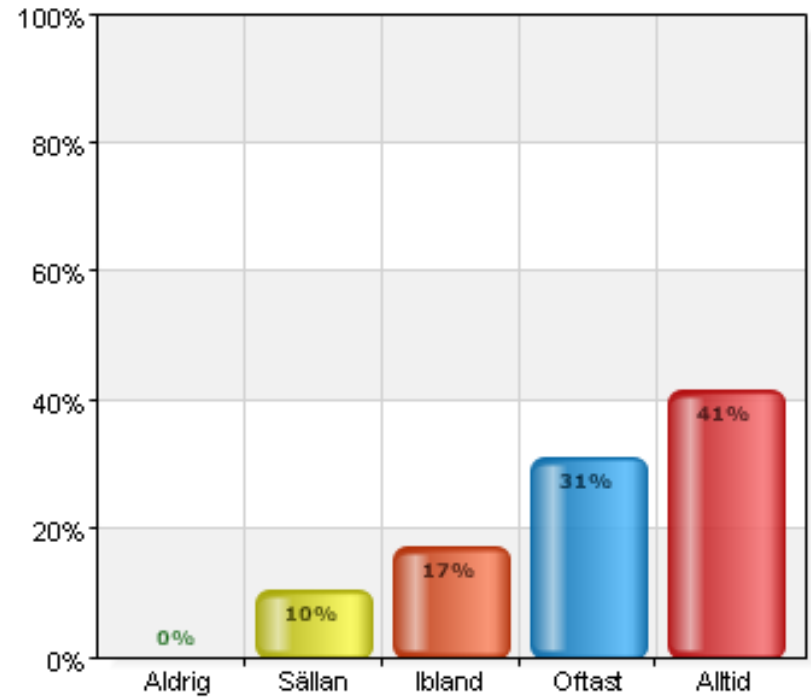
Under min kollovistelse har jag fått nya vänner

Namn	Antal	%
A. Ja	26	89,7
B. Nej	3	10,3
Total	29	100



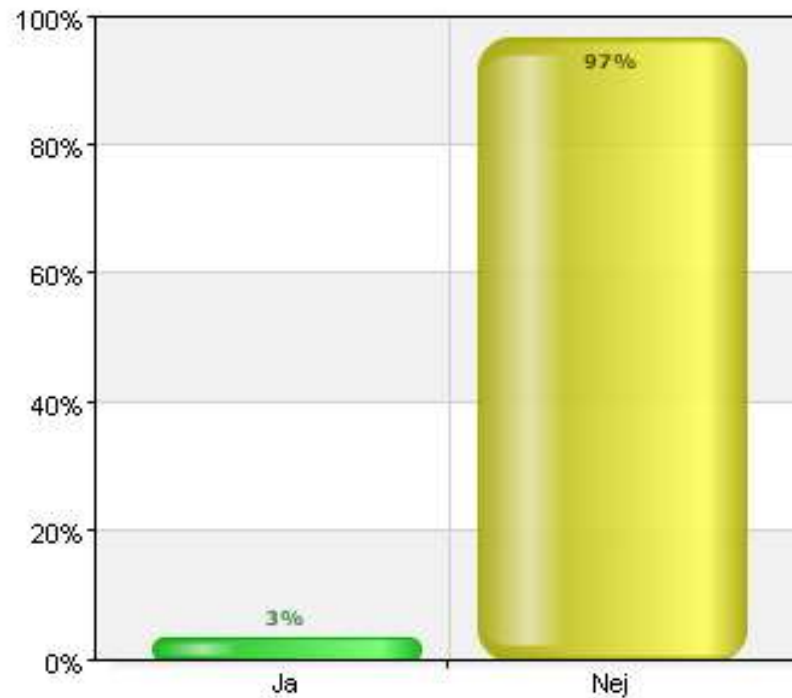
Under min kollokvistelse fick jag tillräckligt med egen tid för att till ex: vila, umgås med vänner, läsa etc.

Namn	Antal	%
A. Aldrig	0	0
B. Sällan	3	10,3
C. Ibland	5	17,2
D. Oftast	9	31
E. Alltid	12	41,4
Total	29	100



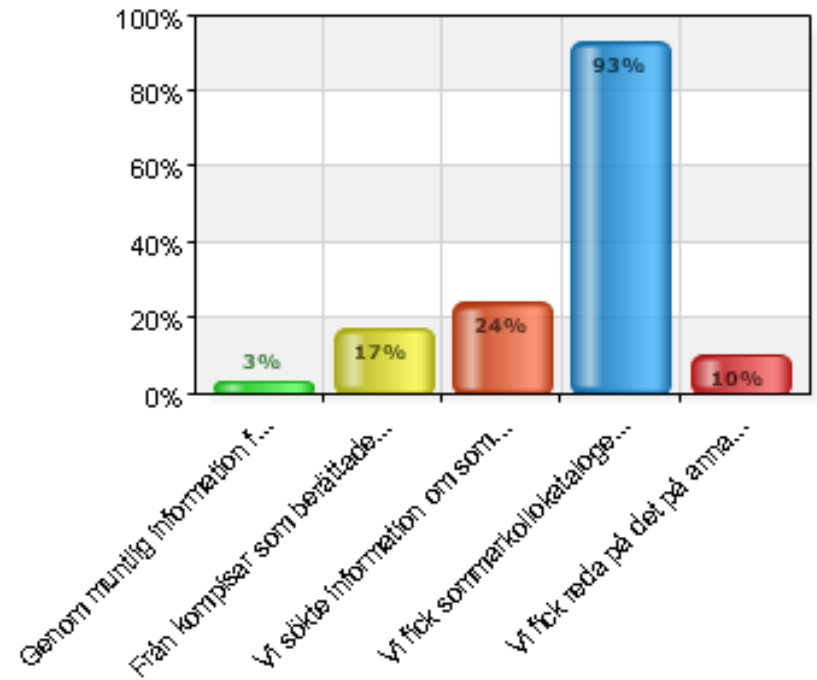
Tycker du att det var svårt att få information om möjligheten att åka på kollo?

Namn	Antal	%
A. Ja	1	3,4
B. Nej	28	96,6
Total	29	100



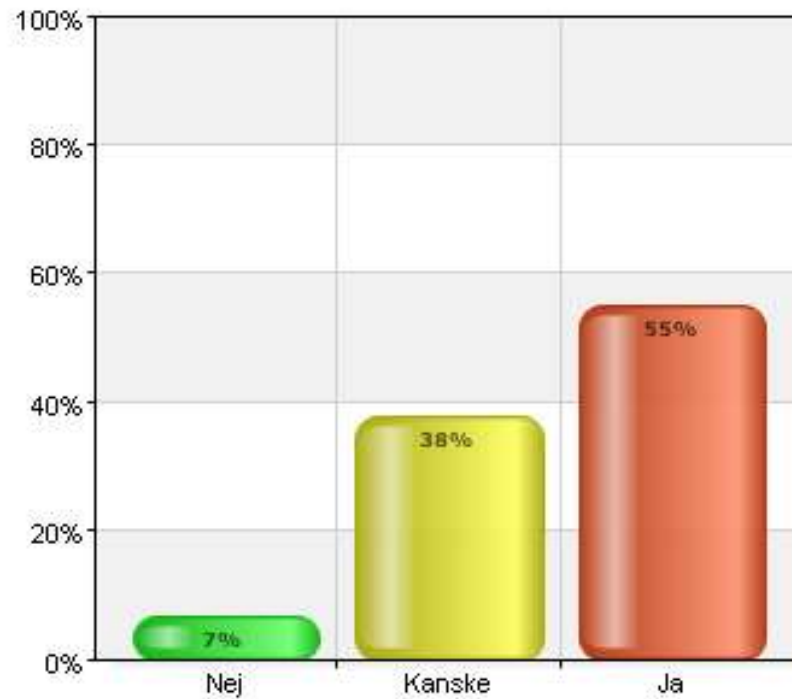
Hur fick du och dina föräldrar information om möjligheten att åka på kollo?

Namn	Antal	%
A. Genom muntlig information från en stadens personal, tex skolan eller fritids.	1	3,4
B. Från kompisar som berättade för mig.	5	17,2
C. Vi sökte information om sommarkollo på Stockholms stads hemsida.	7	24,1
D. Vi fick sommarkollokatalogen i brevlådan	27	93,1
E. Vi fick reda på det på annat sätt.	3	10,3
Total	43	148,3



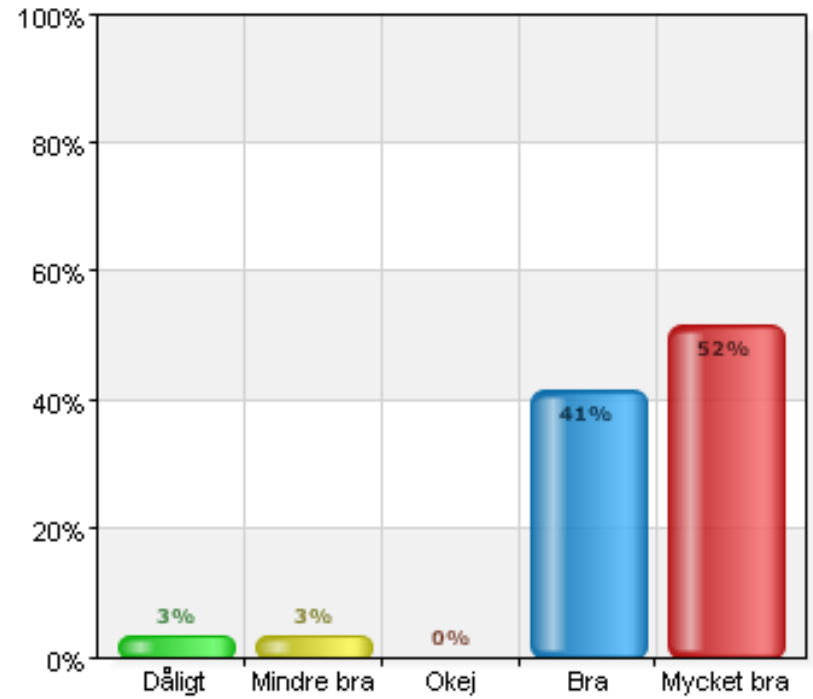
Skulle du vilja åka på sommarkollo nästa år också?

Namn	Antal	%
A. Nej	2	6,9
B. Kanske	11	37,9
C. Ja	16	55,2
Total	29	100



Vad skulle du ge för betyg på din kollovistelse?

Namn	Antal	%
A. Dåligt	1	3,4
B. Mindre bra	1	3,4
C. Okej	0	0
D. Bra	12	41,4
E. Mycket bra	15	51,7
Total	29	100



Vad tyckte du var roligast med kollo?

"fritiden", när man fick hitta på vad man ville med alla som fanns där.

Hajk, fiska och nya vänner.

Alla sporter

fiska, bada och mycket mer.

Det roligaste va att spela fotboll och träffa nya kompisar.

Alla läkar

lekarna

Fotboll och pingis.

Fotbollsturneringen

Alla nya vänner och roliga aktiviteter t.ex. vattenkrig, spion och general, disco och paddla till Assö

Fritiden med kompisarna

Allt var roligt mest hajken

Hajk,vänner,aktiviteterna,bad,cyckla,ledarna och en massa mer

Alla aktiviteter som kolloledarna planerat, bra blandning, extra bra att man kunde se hela planeringen redan från början så att man visste vad som skulle hända. Det va roligt varje dag.

Discot och att testa på boxning

Att få träffa nya vänner

Fotbollsturnering

Bada,fotboll,basket,ledarna

att man fick leka, nya kompisar

kompisarna

Aktiviteterna och alla kompisar

Att man fick prova på olika sporter

Att ha något att göra hela tiden, att träffa nya människor och att man var ute mycket och inte bara var inne framför en dator.

Alla kompisar, spela fotboll, hajken, hänga vid stranden.

Pingisturnering

hajk och fiske

Själva upplägget sportkollo: Aktiviteterna och ledarna

Vad tyckte du fattades på kollo?

jag kommer inte på någonting som fattades, det mesta var bra som det var

Sovmorgon, god mat, fler engagerade vuxna.

Mera bad

Det fattades bra väder.nästa gång min mamma ska beställa bra väder.

Mera vatten lekar

tid

Inget speciellt.

Bättre glutenfrimat

God mat (Pizzan hade exempelvis broccoli och majs.) Att alla skulle få gå på spökrunda tillsammans, inte bara med sitt rum.

Solsken

Inget

Inget

inget fattades

Det var lite långtråkigt på fritiden

inget fattades alltin var bra

Inget

Större kuddar att sova med !

Frukt! Ibland lovade ledarna tex bus som inte blev av, eller att klä midsommarstång som inte blev

inget

Möjligheten att kunna ringa hem ostört

Mera fotboll

En toalett i huset man sov i. Jag hade godisfritt och det var mycket godis på kollot, t.ex. som priser i tävlingar och lekar, men inte alltid något alternativ om man inte åt godis.

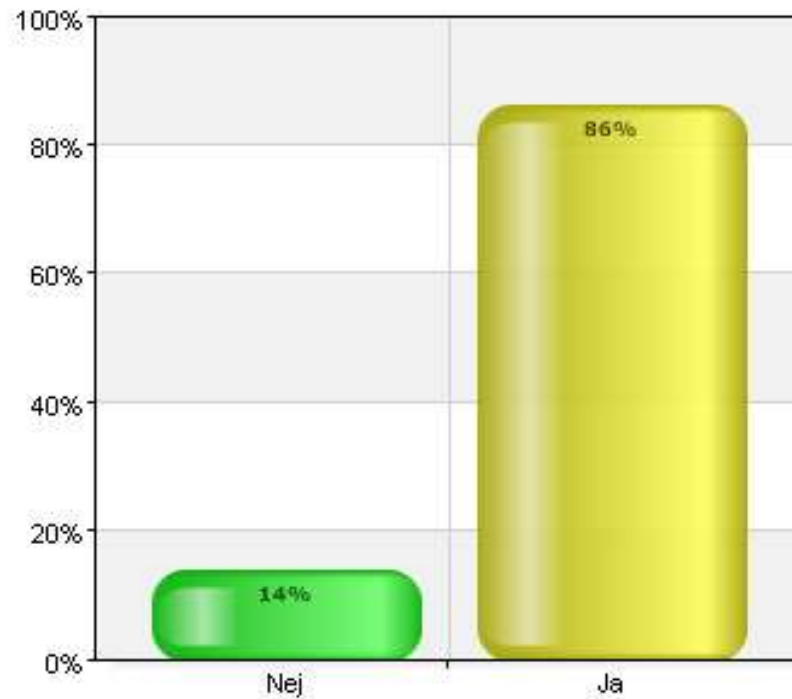
Galjar och krokar i garderoberna. Bra fotbollar. Bollpumpar.

Alternativ till de lagaktiviteter som dominerade. Kul singel-idrotts-aktiviteter.

aktiviteter anpassade för min ålder, filmvisning var för yngre barn, god mat och utbildade kockar, mer engagerad personal, inte bara för de barn som klänger på ledarna.

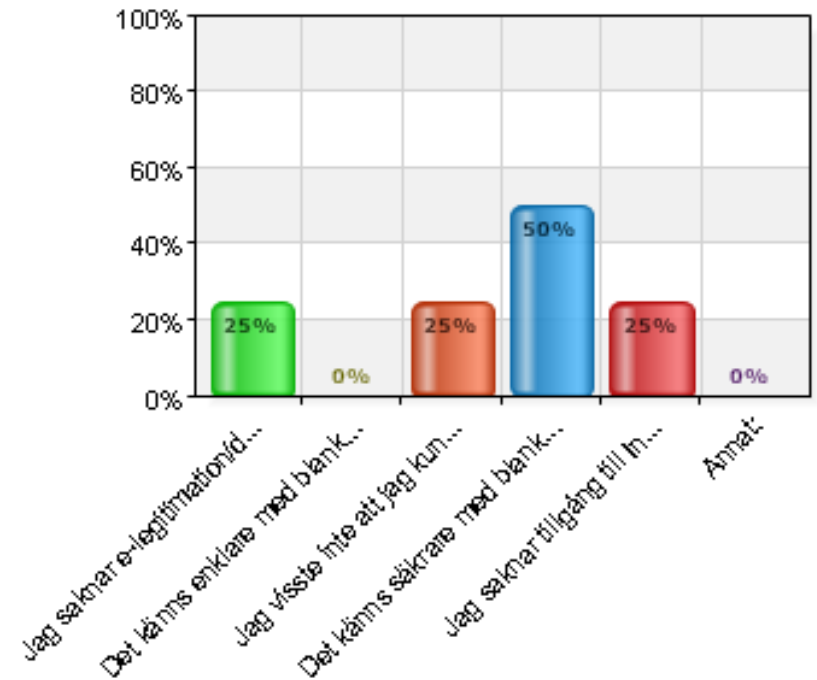
Använde du tjänsten på www.stockholm.se för att söka sommarkollo?

Namn	Antal	%
A. Nej	4	13,8
B. Ja	25	86,2
Total	29	100



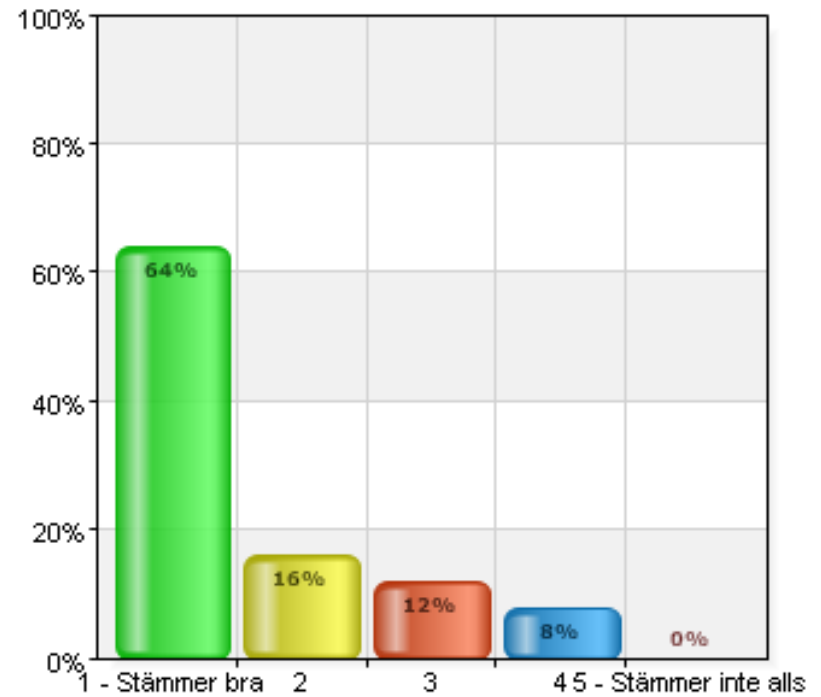
Jag använde inte tjänsten www.stockholm.se därför att:

Namn	Antal	%
A. Jag saknar e-legitimation/det verkar krångligt att söka via webben	1	25
B. Det känns enklare med blankett.	0	0
C. Jag visste inte att jag kunde söka via webben.	1	25
D. Det känns säkrare med blankett.	2	50
E. Jag saknar tillgång till Internet.	1	25
F. Annat:	0	0
Total	5	125



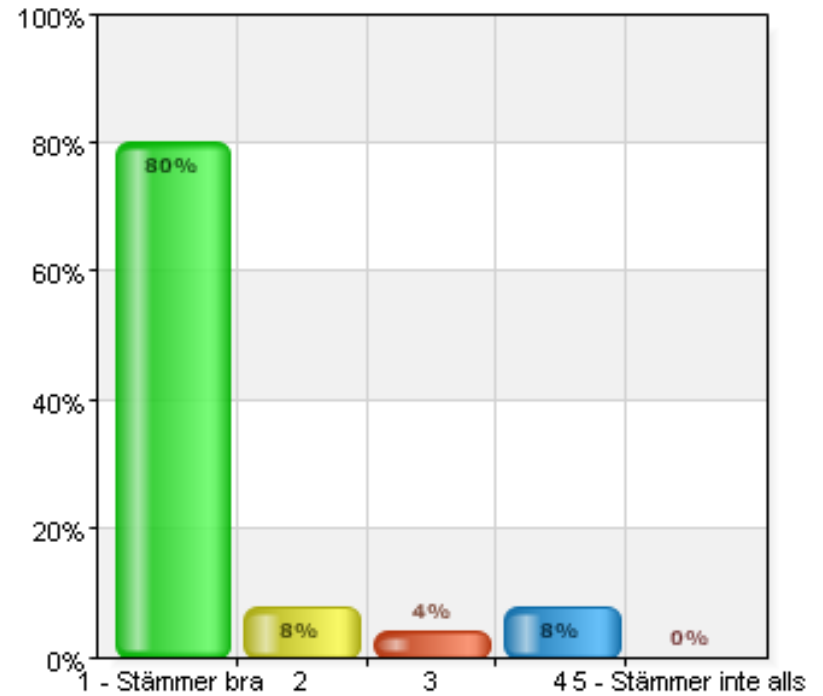
Det var lätt att förstå hur jag skulle söka kollo.

Namn	Antal	%
A. 1 - Stämmer bra	16	64
B. 2	4	16
C. 3	3	12
D. 4	2	8
E. 5 - Stämmer inte alls	0	0
Total	25	100



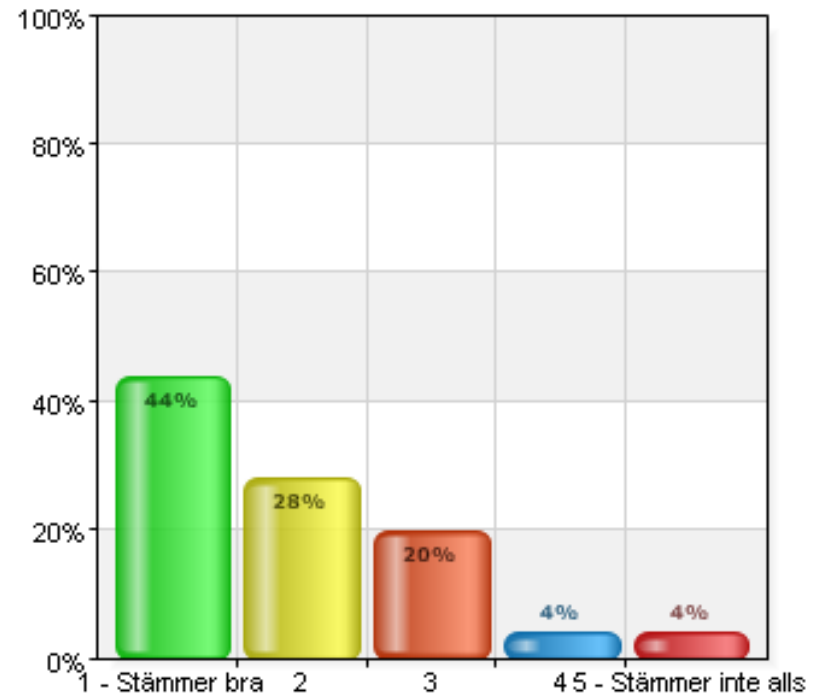
Språket var enkelt att förstå.

Namn	Antal	%
A. 1 - Stämmer bra	20	80
B. 2	2	8
C. 3	1	4
D. 4	2	8
E. 5 - Stämmer inte alls	0	0
Total	25	100



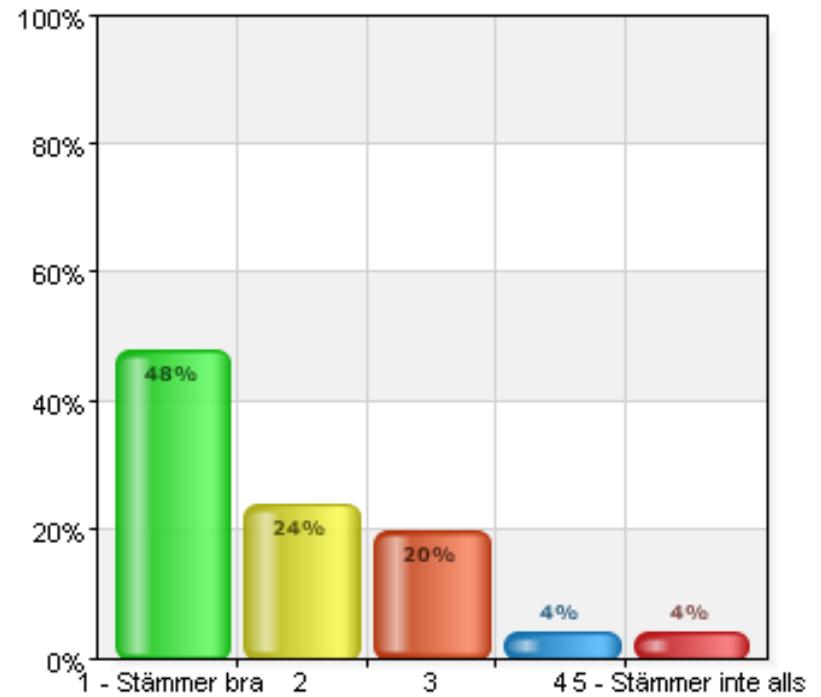
Jag kände mig säker på att ansökan kommit fram.

Namn	Antal	%
A. 1 - Stämmer bra	11	44
B. 2	7	28
C. 3	5	20
D. 4	1	4
E. 5 - Stämmer inte alls	1	4
Total	25	100



Det var tydligt när och hur jag skulle få besked om att mitt barn fått kolloplats.

Namn	Antal	%
A. 1 - Stämmer bra	12	48
B. 2	6	24
C. 3	5	20
D. 4	1	4
E. 5 - Stämmer inte alls	1	4
Total	25	100



Jag är positiv till att använda tjänster på Internet

Namn	Antal	%
A. 1 - Stämmer bra	17	68
B. 2	5	20
C. 3	1	4
D. 4	1	4
E. 5 - Stämmer inte alls	1	4
Total	25	100

