



## KOMMENTAR TILL TABELLERNAS

### *Valen 2006*

Valen till riksdag, kommunfullmäktige och landsting hölls den 17 september 2006. Dessutom hölls samma dag en folkomröstning om införande av miljöavgifter/trängselskatt i Stockholm, se tabell 1.76.

### *Valkretsar*

I riksdagsvalet utgör kommunen en valkrets. I kommunfullmäktig- och landstingsval gäller fr o m 1976 att staden är indelad i sex valkretsar. Dessas omfattning har ändrats inför valet 2006 och framgår av tabell 13.5. Antalet valdistrikt uppgick till 461, en ökning med sex sedan valet 2002.

### *Röstberättigade*

Rösträtt vid val till landstingsfullmäktige och kommunfullmäktige har den som fyller 18 år senast på valdagen och är folkbokförd inom landstinget resp i kommunen.

Nytt är att medborgare i någon av EUs medlemsstater samt medborgare i Island och Norge som fyller 18 år senast valdagen och är folkbokförda i landet har rösträtt vid de kommunala valen.

Andra utländska medborgare som fyller 18 år senast på valdagen har rösträtt vid de kommunala valen om de varit folkbokförda i landet tre år i följd före valdagen.

Rösträtt vid folkomröstningen om miljöavgifter/trängselskatt hade samma population som vid kommunal- och landstingsvalen.

Rösträtt vid val till riksdagen har svenska medborgare som fyller 18 år senast på valdagen och som är bosatta i landet eller någon gång varit folkbokförda här.

### Partibeteckningar

m	Moderata Samlingspartiet
c	Centerpartiet (före 1997 Centern)
fp	Folkpartiet Liberalerna (före 1991 Folkpartiet)
kd	Kristdemokraterna (1988–1995 Kristdemokratiska Samhällspartiet och före 1988 Kristen Demokratisk Samling)
s	Arbetarepartiet-Socialdemokraterna
v	Vänsterpartiet (före 1991 Vänsterpartiet kommunisterna)
mp	Miljöpartiet De Gröna (före 1985 Miljöpartiet)
sp	Stockholmspartiet
nyd	Ny Demokrati
övr	Övriga partibeteckningar

### *Förtidsröster*

Med "valnämndsroster" avses här endast de förtidsröster som vid den preliminära rösträkningen inte räknats i vallokal utan vid valnämndens offentliga förrättning på onsdagen efter valdagen. Dessa röster kan inte fördelas på församling och valdistrikt utan endast på valkrets och har i tabellerna benämningen "valnämndsroster". De flesta förtidsröster räknas dock i vallokal på valdagen.

*Mer detaljerade uppgifter om detta avsnitt finns i kontorets rapport nr S 2006: 16.*

## 13.1

## Kommunfullmäktigvalen 1985–2006

Communal Council elections

	Valår						
	1985	1988	1991	1994	1998	2002	2006
Röstberättigade	547 537	550 229	551 791	562 591	590 608	607 446	620 912
därav utländska medborgare	36 096	35 726	41 337	45 068	51 629	50 520	49 109
Röstande	466 441	448 248	450 260	456 899	454 193	472 086	490 867
Röstande, % av röstberättigade	85,2	81,5	81,6	81,2	76,9	77,7	79,1
Godkända valsedlar	462 424	442 153	442 917	450 060	445 724	466 896	483 832
därav							
valnämndsroster	7 689	5 959	6 184	7 375	6 035	5 792	10 031
%	1,7	1,3	1,4	1,6	1,4	1,2	2,1
<b>Godkända valsedlar</b>							
<b>Partifördelning, antal</b>							
Moderata Samlingspartiet	135 821	121 520	129 253	128 975	146 797	121 405	180 205
Centerpartiet	13 346	17 584	15 543	24 329	9 187	5 939	15 205
Folkpartiet Liberalerna	62 412	55 862	44 769	35 437	34 789	73 736	46 655
Kristdemokraterna	3 988	6 629	16 898	9 399	28 320	20 746	18 907
Arbetspartiet-Socialdemokraterna	164 770	150 135	130 259	148 684	114 118	149 871	118 129
Vänsterpartiet	40 877	44 739	35 650	41 274	54 663	52 325	38 286
Miljöpartiet De Gröna	8 696	10 414	17 275	35 120	26 347	24 965	44 530
Stockholmspartiet	25 331	29 859	18 475	15 309	19 561	9 137	5 831
Ny Demokrati <sup>1</sup>	.	.	21 641	4 669	.	.	.
Övriga	7 183	5 411	13 154	6 864	11 942	8 772	16 084
<b>Partifördelning, %</b>							
Moderata Samlingspartiet	29,4	27,5	29,2	28,7	32,9	26,0	37,2
Centerpartiet	2,9	4,0	3,5	5,4	2,1	1,3	3,1
Folkpartiet Liberalerna	13,5	12,6	10,1	7,9	7,8	15,8	9,6
Kristdemokraterna	0,9	1,5	3,8	2,1	6,4	4,4	3,9
Arbetspartiet-Socialdemokraterna	35,6	34,0	29,4	33,0	25,6	32,1	24,4
Vänsterpartiet	8,8	10,1	8,0	9,2	12,3	11,2	7,9
Miljöpartiet De Gröna	1,9	2,4	3,9	7,8	5,9	5,3	9,2
Stockholmspartiet	5,5	6,8	4,2	3,4	4,4	2,0	1,2
Ny Demokrati <sup>1</sup>	.	.	4,9	1,0	.	.	.
Övriga	1,6	1,2	3,0	1,5	2,7	1,9	3,3
<b>Antal valda</b>							
<b>Partifördelning</b>							
Moderata Samlingspartiet	33	28	32	29	35	27	41
Centerpartiet	–	5	1	5	–	–	1
Folkpartiet Liberalerna	14	13	12	9	9	17	10
Kristdemokraterna	–	–	3	–	6	5	3
Arbetspartiet-Socialdemokraterna	40	36	33	37	29	35	27
Vänsterpartiet	10	11	9	11	13	11	9
Miljöpartiet De Gröna	–	–	2	8	6	6	10
Stockholmspartiet	4	8	3	2	3	–	–
Ny Demokrati <sup>1</sup>	.	.	6	–	–	.	.
<b>Samtliga valda</b>	<b>101</b>	<b>101</b>	<b>101</b>	<b>101</b>	<b>101</b>	<b>101</b>	<b>101</b>
Män	57	55	52	53	53	49	50
Kvinnor	44	46	49	48	48	52	51

<sup>1</sup>Vid valet 1998 ingår Ny Demokratisk röstsiffror (611) i Övriga.

## 13.2

**Kommunfullmäktigvalet 2006. Godkända valsedlar partivis i valkretsar och församlingar**

Communal Council election. Party affiliation

	Godkända valsedlar, partifördelning						
	m	c	fp	kd	s	v	mp
<b>Valkrets I</b>	<b>35 116</b>	<b>3 454</b>	<b>9 624</b>	<b>3 192</b>	<b>25 392</b>	<b>10 948</b>	<b>13 395</b>
<b>Valnämndsroster</b>	<b>727</b>	<b>91</b>	<b>231</b>	<b>69</b>	<b>470</b>	<b>223</b>	<b>312</b>
<b>Valdistrikten</b>	<b>34 389</b>	<b>3 363</b>	<b>9 393</b>	<b>3 123</b>	<b>24 922</b>	<b>10 725</b>	<b>13 083</b>
Enskede	7 130	740	1 922	772	6 005	2 188	2 499
Högalid	6 152	683	1 850	598	4 821	2 190	2 930
Katarina	7 023	698	1 891	634	5 082	2 579	2 939
Maria	4 133	381	1 175	345	2 863	1 458	1 752
Sofia	6 819	599	1 786	452	3 955	1 664	2 204
Storkyrkan	851	78	206	71	357	158	237
Stureby	1 581	136	394	182	926	233	362
Östberga	700	48	169	69	913	255	160
<b>Valkrets II</b>	<b>37 044</b>	<b>3 156</b>	<b>9 263</b>	<b>3 350</b>	<b>12 983</b>	<b>3 878</b>	<b>6 428</b>
<b>Valnämndsroster</b>	<b>765</b>	<b>76</b>	<b>179</b>	<b>83</b>	<b>263</b>	<b>124</b>	<b>191</b>
<b>Valdistrikten</b>	<b>36 279</b>	<b>3 080</b>	<b>9 084</b>	<b>3 267</b>	<b>12 720</b>	<b>3 754</b>	<b>6 237</b>
Bromma	8 431	784	2 373	967	4 349	1 284	1 774
Essinge	2 827	208	638	210	857	252	479
Kungsholm	6 740	587	1 594	486	1 899	539	1 029
S:t Göran	9 057	776	2 257	682	3 606	1 157	1 849
Västerled	9 224	725	2 222	922	2 009	522	1 106
<b>Valkrets III</b>	<b>47 883</b>	<b>3 145</b>	<b>9 823</b>	<b>3 462</b>	<b>10 775</b>	<b>3 198</b>	<b>6 320</b>
<b>Valnämndsroster</b>	<b>1 182</b>	<b>94</b>	<b>279</b>	<b>79</b>	<b>309</b>	<b>105</b>	<b>248</b>
<b>Valdistrikten</b>	<b>46 701</b>	<b>3 051</b>	<b>9 544</b>	<b>3 383</b>	<b>10 466</b>	<b>3 093</b>	<b>6 072</b>
Adolf Fredrik	2 552	182	599	202	738	215	373
Domkyrkoförs.utom Storkyrkan	623	32	143	33	156	36	78
Engelbrekt	6 916	473	1 435	492	1 606	567	1 045
Gustav Vasa	4 244	324	984	315	1 284	414	751
Hedvig Eleonora	4 989	208	771	345	530	117	341
Johannes	3 846	273	811	253	1 060	281	556
Matteus	9 132	776	2 222	639	2 719	873	1 706
Oscar	14 399	783	2 579	1 104	2 373	590	1 222
<b>Valkrets IV</b>	<b>18 417</b>	<b>1 702</b>	<b>5 390</b>	<b>2 865</b>	<b>24 022</b>	<b>7 640</b>	<b>6 998</b>
<b>Valnämndsroster</b>	<b>269</b>	<b>42</b>	<b>101</b>	<b>32</b>	<b>443</b>	<b>172</b>	<b>181</b>
<b>Valdistrikten</b>	<b>18 148</b>	<b>1 660</b>	<b>5 289</b>	<b>2 833</b>	<b>23 579</b>	<b>7 468</b>	<b>6 817</b>
Farsta	7 619	601	2 158	1 179	9 498	2 528	2 245
Skarpnäck	5 483	666	1 835	822	7 236	3 109	3 287
Vantör utom Stureby	5 046	393	1 296	832	6 845	1 831	1 285
<b>Valkrets V</b>	<b>20 753</b>	<b>2 030</b>	<b>6 114</b>	<b>2 588</b>	<b>20 235</b>	<b>6 832</b>	<b>6 792</b>
<b>Valnämndsroster</b>	<b>327</b>	<b>36</b>	<b>117</b>	<b>49</b>	<b>421</b>	<b>157</b>	<b>181</b>
<b>Valdistrikten</b>	<b>20 426</b>	<b>1 994</b>	<b>5 997</b>	<b>2 539</b>	<b>19 814</b>	<b>6 675</b>	<b>6 611</b>
Brännkyrka utom Östberga	6 974	674	2 111	880	5 863	1 654	1 559
Hägersten	10 198	1 078	2 880	1 094	7 901	3 274	4 019
Skärholmen	3 254	242	1 006	565	6 050	1 747	1 033

Godkända valsedlar, partifördelning, %										
övr	Totalt	m	c	fp	kd	s	v	mp	övr	Totalt
<b>5 595</b>	<b>106 716</b>	<b>32,9</b>	<b>3,2</b>	<b>9,0</b>	<b>3,0</b>	<b>23,8</b>	<b>10,3</b>	<b>12,6</b>	<b>5,2</b>	<b>100</b>
<b>100</b>	<b>2 223</b>	<b>32,7</b>	<b>4,1</b>	<b>10,4</b>	<b>3,1</b>	<b>21,1</b>	<b>10,0</b>	<b>14,0</b>	<b>4,5</b>	<b>100</b>
5 495	104 493	32,9	3,2	9,0	3,0	23,9	10,3	12,5	5,3	100
1 166	22 422	31,8	3,3	8,6	3,4	26,8	9,8	11,1	5,2	100
1 152	20 376	30,2	3,4	9,1	2,9	23,7	10,7	14,4	5,7	100
1 219	22 065	31,8	3,2	8,6	2,9	23,0	11,7	13,3	5,5	100
665	12 772	32,4	3,0	9,2	2,7	22,4	11,4	13,7	5,2	100
895	18 374	37,1	3,3	9,7	2,5	21,5	9,1	12,0	4,9	100
146	2 104	40,4	3,7	9,8	3,4	17,0	7,5	11,3	6,9	100
162	3 976	39,8	3,4	9,9	4,6	23,3	5,9	9,1	4,1	100
90	2 404	29,1	2,0	7,0	2,9	38,0	10,6	6,7	3,7	100
<b>3 239</b>	<b>79 341</b>	<b>46,7</b>	<b>4,0</b>	<b>11,7</b>	<b>4,2</b>	<b>16,4</b>	<b>4,9</b>	<b>8,1</b>	<b>4,1</b>	<b>100</b>
<b>72</b>	<b>1 753</b>	<b>43,6</b>	<b>4,3</b>	<b>10,2</b>	<b>4,7</b>	<b>15,0</b>	<b>7,1</b>	<b>10,9</b>	<b>4,1</b>	<b>100</b>
<b>3 167</b>	<b>77 588</b>	<b>46,8</b>	<b>4,0</b>	<b>11,7</b>	<b>4,2</b>	<b>16,4</b>	<b>4,8</b>	<b>8,0</b>	<b>4,1</b>	<b>100</b>
885	20 847	40,4	3,8	11,4	4,6	20,9	6,2	8,5	4,2	100
244	5 715	49,5	3,6	11,2	3,7	15,0	4,4	8,4	4,3	100
537	13 411	50,3	4,4	11,9	3,6	14,2	4,0	7,7	4,0	100
989	20 373	44,5	3,8	11,1	3,3	17,7	5,7	9,1	4,9	100
512	17 242	53,5	4,2	12,9	5,3	11,7	3,0	6,4	3,0	100
<b>3 627</b>	<b>88 233</b>	<b>54,3</b>	<b>3,6</b>	<b>11,1</b>	<b>3,9</b>	<b>12,2</b>	<b>3,6</b>	<b>7,2</b>	<b>4,1</b>	<b>100</b>
<b>101</b>	<b>2 397</b>	<b>49,3</b>	<b>3,9</b>	<b>11,6</b>	<b>3,3</b>	<b>12,9</b>	<b>4,4</b>	<b>10,3</b>	<b>4,2</b>	<b>100</b>
<b>3 526</b>	<b>85 836</b>	<b>54,4</b>	<b>3,6</b>	<b>11,1</b>	<b>3,9</b>	<b>12,2</b>	<b>3,6</b>	<b>7,1</b>	<b>4,1</b>	<b>100</b>
247	5 108	50,0	3,6	11,7	4,0	14,4	4,2	7,3	4,8	100
46	1 147	54,3	2,8	12,5	2,9	13,6	3,1	6,8	4,0	100
576	13 110	52,8	3,6	10,9	3,8	12,3	4,3	8,0	4,4	100
391	8 707	48,7	3,7	11,3	3,6	14,7	4,8	8,6	4,5	100
204	7 505	66,5	2,8	10,3	4,6	7,1	1,6	4,5	2,7	100
310	7 390	52,0	3,7	11,0	3,4	14,3	3,8	7,5	4,2	100
829	18 896	48,3	4,1	11,8	3,4	14,4	4,6	9,0	4,4	100
923	23 973	60,1	3,3	10,8	4,6	9,9	2,5	5,1	3,9	100
<b>3 572</b>	<b>70 606</b>	<b>26,1</b>	<b>2,4</b>	<b>7,6</b>	<b>4,1</b>	<b>34,0</b>	<b>10,8</b>	<b>9,9</b>	<b>5,1</b>	<b>100</b>
<b>68</b>	<b>1 308</b>	<b>20,6</b>	<b>3,2</b>	<b>7,7</b>	<b>2,4</b>	<b>33,9</b>	<b>13,1</b>	<b>13,8</b>	<b>5,2</b>	<b>100</b>
<b>3 504</b>	<b>69 298</b>	<b>26,2</b>	<b>2,4</b>	<b>7,6</b>	<b>4,1</b>	<b>34,0</b>	<b>10,8</b>	<b>9,8</b>	<b>5,1</b>	<b>100</b>
1 292	27 120	28,1	2,2	8,0	4,3	35,0	9,3	8,3	4,8	100
1 215	23 653	23,2	2,8	7,8	3,5	30,6	13,1	13,9	5,1	100
997	18 525	27,2	2,1	7,0	4,5	37,0	9,9	6,9	5,4	100
<b>3 276</b>	<b>68 620</b>	<b>30,2</b>	<b>3,0</b>	<b>8,9</b>	<b>3,8</b>	<b>29,5</b>	<b>10,0</b>	<b>9,9</b>	<b>4,8</b>	<b>100</b>
<b>74</b>	<b>1 362</b>	<b>24,0</b>	<b>2,6</b>	<b>8,6</b>	<b>3,6</b>	<b>30,9</b>	<b>11,5</b>	<b>13,3</b>	<b>5,4</b>	<b>100</b>
<b>3 202</b>	<b>67 258</b>	<b>30,4</b>	<b>3,0</b>	<b>8,9</b>	<b>3,8</b>	<b>29,5</b>	<b>9,9</b>	<b>9,8</b>	<b>4,8</b>	<b>100</b>
909	20 624	33,8	3,3	10,2	4,3	28,4	8,0	7,6	4,4	100
1 555	31 999	31,9	3,4	9,0	3,4	24,7	10,2	12,6	4,9	100
738	14 635	22,2	1,7	6,9	3,9	41,3	11,9	7,1	5,0	100

forts.

forts.

## 13.2

Kommunfullmäktigvalet 2006. Godkända valsedlar partivis i valkretsar och församlingar  
Communal Council election. Party affiliation

	Godkända valsedlar, partifördelning						
	m	c	fp	kd	s	v	mp
<b>Valkrets VI</b>	<b>20 992</b>	<b>1 718</b>	<b>6 441</b>	<b>3 450</b>	<b>24 722</b>	<b>5 790</b>	<b>4 597</b>
<b>Valnämndsroster</b>	<b>241</b>	<b>28</b>	<b>61</b>	<b>52</b>	<b>387</b>	<b>83</b>	<b>102</b>
<b>Valdistrikten</b>	<b>20 751</b>	<b>1 690</b>	<b>6 380</b>	<b>3 398</b>	<b>24 335</b>	<b>5 707</b>	<b>4 495</b>
Hässelby	6 847	516	1 800	1 021	5 370	1 006	1 016
Kista	2 877	299	1 038	506	5 670	1 766	1 117
Spånga	5 720	422	1 838	1 042	8 629	1 988	1 359
Vällingby	5 307	453	1 704	829	4 666	947	1 003
<b>Hela staden</b>	<b>180 205</b>	<b>15 205</b>	<b>46 655</b>	<b>18 907</b>	<b>118 129</b>	<b>38 286</b>	<b>44 530</b>
<b>Valnämndsroster</b>	<b>3 511</b>	<b>367</b>	<b>968</b>	<b>364</b>	<b>2 293</b>	<b>864</b>	<b>1 215</b>
<b>Valdistrikten</b>	<b>176 694</b>	<b>14 838</b>	<b>45 687</b>	<b>18 543</b>	<b>115 836</b>	<b>37 422</b>	<b>43 315</b>

Anm. I 2006 års val har valkrets I utökats med stadsdelarna Storkyrkan från valkrets III, Stureby från valkrets IV och Östberga från valkrets V.

## 13.3

Kommunfullmäktigvalet 2006. Valda fullmäktige  
Communal Council election. Members elected

	Antal valda							Totalt	Män	Kvinnor
	m	c	fp	kd	s	v	mp			
<i>Valkrets</i>										
II	8	1	2	–	5	2	3	21	13	8
II	8	–	2	1	3	1	1	16	7	9
III	10	–	2	1	2	1	1	17	10	7
IV	5	–	1	–	6	2	2	16	5	11
V	5	–	1	–	5	2	2	15	9	6
VI	5	–	2	1	6	1	1	16	6	10
<b>Hela staden</b>	<b>41</b>	<b>1</b>	<b>10</b>	<b>3</b>	<b>27</b>	<b>9</b>	<b>10</b>	<b>101</b>	<b>50</b>	<b>51</b>

Anm. I 2006 års val har valkrets I utökats med stadsdelarna Storkyrkan från valkrets III, Stureby från valkrets IV och Östberga från valkrets V.  
Källa:Valmyndigheten/USK

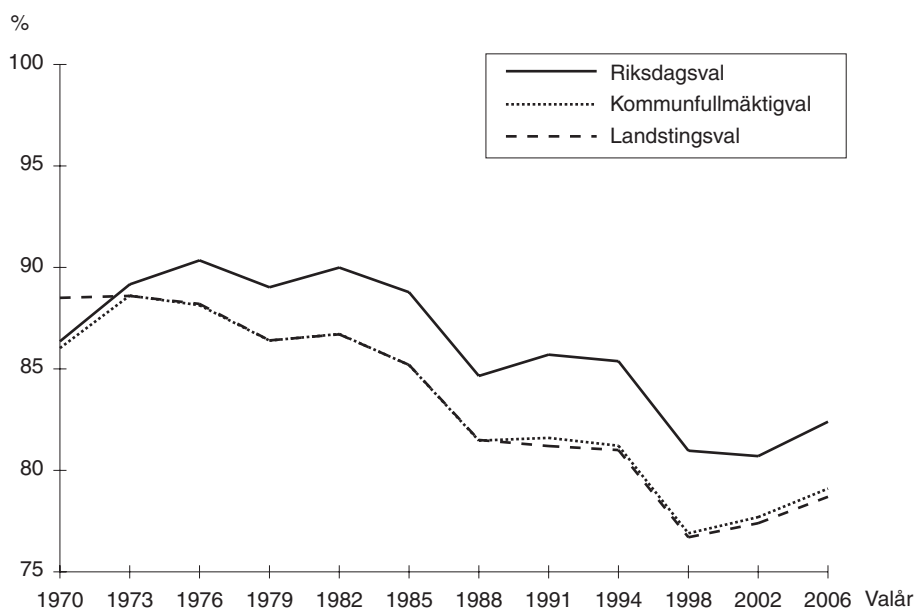
Godkända valsedlar, partifördelning, %										
övr	Totalt	m	c	fp	kd	s	v	mp	övr	Totalt
<b>2 606</b>	<b>70 316</b>	<b>29,9</b>	<b>2,4</b>	<b>9,2</b>	<b>4,9</b>	<b>35,2</b>	<b>8,2</b>	<b>6,5</b>	<b>3,7</b>	<b>100</b>
<b>34</b>	<b>988</b>	<b>24,4</b>	<b>2,8</b>	<b>6,2</b>	<b>5,3</b>	<b>39,2</b>	<b>8,4</b>	<b>10,3</b>	<b>3,4</b>	<b>100</b>
<b>2 572</b>	<b>69 328</b>	<b>29,9</b>	<b>2,4</b>	<b>9,2</b>	<b>4,9</b>	<b>35,1</b>	<b>8,2</b>	<b>6,5</b>	<b>3,7</b>	<b>100</b>
808	18 384	37,2	2,8	9,8	5,6	29,2	5,5	5,5	4,4	100
506	13 779	20,9	2,2	7,5	3,7	41,1	12,8	8,1	3,7	100
538	21 536	26,6	2,0	8,5	4,8	40,1	9,2	6,3	2,5	100
720	15 629	34,0	2,9	10,9	5,3	29,9	6,1	6,4	4,6	100
<b>21 915</b>	<b>483 832</b>	<b>37,2</b>	<b>3,1</b>	<b>9,6</b>	<b>3,9</b>	<b>24,4</b>	<b>7,9</b>	<b>9,2</b>	<b>4,5</b>	<b>100</b>
<b>449</b>	<b>10 031</b>	<b>35,0</b>	<b>3,7</b>	<b>9,7</b>	<b>3,6</b>	<b>22,9</b>	<b>8,6</b>	<b>12,1</b>	<b>4,5</b>	<b>100</b>
<b>21 466</b>	<b>473 801</b>	<b>37,3</b>	<b>3,1</b>	<b>9,6</b>	<b>3,9</b>	<b>24,4</b>	<b>7,9</b>	<b>9,1</b>	<b>4,5</b>	<b>100</b>

Källa:Valmyndigheten/USK

## 13.4

## Valdeltagande i riksdags-, kommunfullmäktig- och landstingsvalen 1970–2006

Participation in the elections to the Riksdag, the Communal Council and to the County Council



Källa:Valmyndigheten/USK

## 13.5

**Kommunfullmäktigalet 2006. Valdeltagande i valkretsar och församlingar**

Communal Council election. Entitled to vote and participation

	Röst-berättigade	Därv utländska medborgare	Röstande	Röstnings-procent	Ogiltiga valsedlar <sup>1</sup>
<b>Valkrets I</b>	<b>131 695</b>	<b>7 914</b>	<b>108 389</b>	<b>82,3</b>	<b>1 673</b>
Enskede	28 857	1 715	22 837	79,1	415
Högalid	25 503	1 403	20 671	81,1	295
Katarina	27 969	1 755	22 406	80,1	341
Maria	15 668	927	12 945	82,6	173
Sofia	22 327	1 198	18 631	83,4	257
Storkyrkans stadsdel	2 577	155	2 122	82,3	18
Stureby stadsdel	5 229	313	4 053	77,5	77
Östberga stadsdel	3 565	448	2 453	68,8	49
Valnämndsroster	.	.	2 271	1,7	48
<b>Valkrets II</b>	<b>95 681</b>	<b>5 412</b>	<b>80 356</b>	<b>84,0</b>	<b>1 015</b>
Bromma	26 747	1 693	21 191	79,2	344
Essinge	6 995	450	5 795	82,8	80
Kungsholm	16 168	792	13 547	83,8	136
S:t Görän	25 520	1 510	20 648	80,9	275
Västerled	20 251	967	17 385	85,8	143
Valnämndsroster	.	.	1 790	1,9	37
<b>Valkrets III</b>	<b>106 191</b>	<b>6 959</b>	<b>89 067</b>	<b>83,9</b>	<b>834</b>
Adolf Fredrik	6 406	406	5 149	80,4	41
Domkyrkoförs. utom Storkyrkan	1 553	145	1 166	75,1	19
Engelbrekt	16 805	1 846	13 238	78,8	128
Gustav Vasa	11 010	663	8 814	80,1	107
Hedvig Eleonora	8 940	475	7 549	84,4	44
Johannes	9 529	704	7 465	78,3	75
Matteus	22 811	1 323	19 104	83,7	208
Oscar	29 137	1 397	24 146	82,9	173
Valnämndsroster	.	.	2 436	2,3	39
<b>Valkrets IV</b>	<b>95 846</b>	<b>8 234</b>	<b>71 967</b>	<b>75,1</b>	<b>1 361</b>
Farsta	36 794	2 759	27 643	75,1	523
Skarpnäck	31 567	2 534	24 095	76,3	442
Vantör utom Stureby	27 485	2 941	18 888	68,7	363
Valnämndsroster	.	.	1 341	1,4	33
<b>Valkrets V</b>	<b>90 457</b>	<b>7 402</b>	<b>69 796</b>	<b>77,2</b>	<b>1 176</b>
Brännkyrka utom Östberga	26 410	1 587	20 979	79,4	355
Hägersten	41 303	2 844	32 565	78,8	566
Skärholmen	22 744	2 971	14 861	65,3	226
Valnämndsroster	.	.	1 391	1,5	29
<b>Valkrets VI</b>	<b>101 042</b>	<b>13 188</b>	<b>71 292</b>	<b>70,6</b>	<b>976</b>
Hässelby	24 573	2 117	18 660	75,9	276
Kista	22 141	3491	13 970	63,1	191
Spånga	33 683	6 024	21 769	64,6	233
Vällingby	20 645	1556	15 884	76,9	255
Valnämndsroster	.	.	1 009	1,0	21
<b>Hela staden</b>	<b>620 912</b>	<b>49 109</b>	<b>490 867</b>	<b>79,1</b>	<b>7 035</b>

Anm. I 2006 års val har valkrets I utökats med stadsdelarna Storkyrkan från valkrets III, Stureby från valkrets IV och Östberga från valkrets V.

<sup>1</sup>Inkl blanka.

Källa:Valmyndigheten/USK

## 13.6

## Riksdagsvalen 1985–2006

Elections to the Riksdag

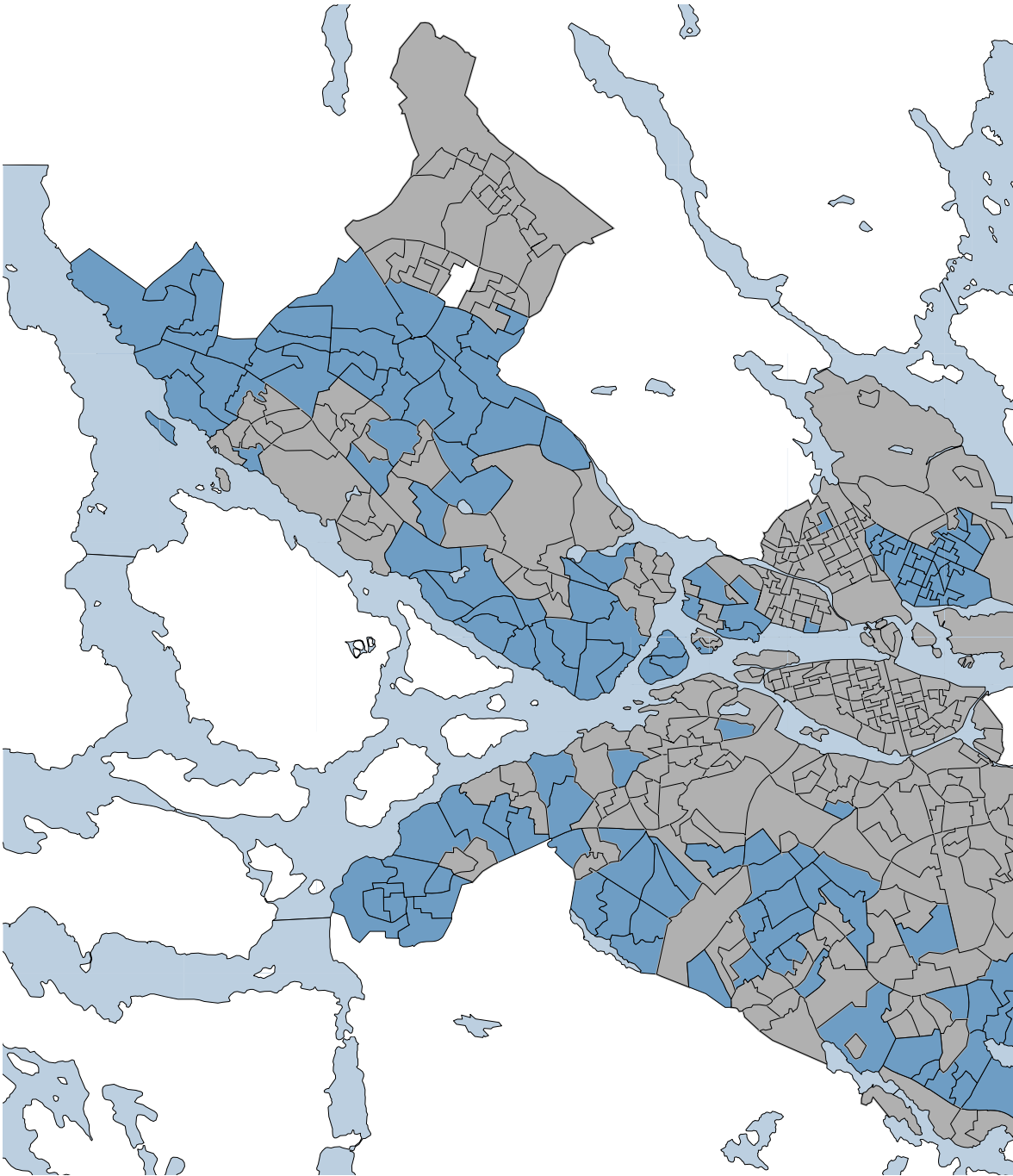
	Valår						
	1985	1988	1991	1994	1998	2002	2006
Röstberättigade	515 701	518 730	514 562	522 122	552 007	573 936	593 334
därav utlandssvenskar	4 265	4 207	4 108	4 599	13 028	17 010	21 333
Röstande	457 841	439 117	440 982	445 761	446 963	463 253	489 005
Röstande, % av röstberättigade	88,8	84,7	85,7	85,4	81,0	80,7	82,4
Godkända valsedlar	453 117	432 490	433 200	438 432	438 295	458 005	482 455
därav valnämndsroster	7 940	6 943	6 549	8 470	7 301	8 555	14 215
%	1,8	1,6	1,5	1,9	1,7	1,9	2,9
<b>Godkända valsedlar</b>							
<b>Partifördelning, antal</b>							
Moderata Samlingspartiet	136 899	119 567	133 141	140 982	147 599	96 205	169 211
Centerpartiet	<sup>2</sup> 16 745	18 195	12 656	13 996	7 493	8 109	27 257
Folkpartiet Liberalerna	71 639	62 511	49 510	44 707	33 027	89 510	48 476
Kristdemokraterna	<sup>2</sup> 354	7 834	21 233	13 303	39 100	30 228	24 327
Arbetarepartiet-Socialdemokraterna	172 352	145 524	129 108	152 722	119 270	143 640	111 765
Vänsterpartiet	43 384	44 339	30 956	36 768	56 663	49 795	35 616
Miljöpartiet De Gröna	7 870	29 894	22 979	25 595	24 362	31 027	45 030
Ny Demokrati <sup>1</sup>	.	.	29 485	5 641	..	.	.
Övriga	3 874	4 626	4 132	4 718	10 781	9 491	20 773
<b>Partifördelning, %</b>							
Moderata Samlingspartiet	30,2	27,6	30,7	32,2	33,7	21,0	35,1
Centerpartiet	3,7	4,2	2,9	3,2	1,7	1,8	5,6
Folkpartiet Liberalerna	15,8	14,5	11,4	10,2	7,5	19,5	10,0
Kristdemokraterna	0,1	1,8	4,9	3,0	8,9	6,6	5,0
Arbetarepartiet-Socialdemokraterna	38,0	33,6	29,8	34,8	27,2	31,4	23,2
Vänsterpartiet	9,6	10,3	7,1	8,4	12,9	10,9	7,4
Miljöpartiet De Gröna	1,7	6,9	5,3	5,8	5,6	6,8	9,3
Ny Demokrati <sup>1</sup>	.	.	6,8	1,3	..	.	.
Övriga	0,9	1,1	1,0	1,1	2,5	2,1	4,3
<b>Antal valda</b>							
<b>Partifördelning</b>							
Moderata Samlingspartiet	9	8	9	8	10	7	11
Centerpartiet	1	1	1	1	–	–	2
Folkpartiet Liberalerna	5	5	3	3	2	6	3
Kristdemokraterna	–	–	1	1	3	2	1
Arbetarepartiet-Socialdemokraterna	11	10	8	9	7	9	6
Vänsterpartiet	3	4	2	2	4	3	2
Miljöpartiet De Gröna	–	2	–	2	2	2	3
Ny Demokrati <sup>1</sup>	.	.	2	–	–	.	.
<b>Samtliga</b>	<b>29</b>	<b>30</b>	<b>26</b>	<b>26</b>	<b>28</b>	<b>29</b>	<b>28</b>
Män	17	14	15	12	15	15	16
Kvinnor	12	16	11	14	13	14	12
Utvärderingsmandat	4	5	1	1	2	2	1

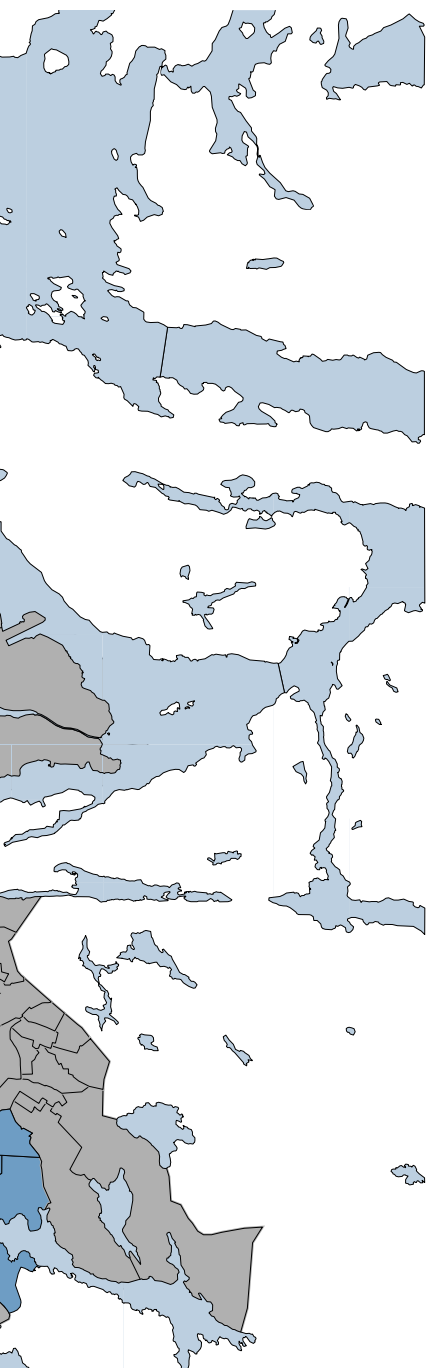
<sup>1</sup>Vid valet 1998 ingår Ny Demokratisk röstsiffror (513) i Övriga.<sup>2</sup>c och kds hade valsamverkan.

Källa: Riksskatteverket, Valmyndigheten, Länsstyrelsen/USK

**13.7****Folkomröstning om införande av miljöavgifter/trängselskatt 2006**

Referendum on the introduction of environmental charges/congestion tax





Folkomröstningsresultatet  
per valdistrikt

- Nej (139)
- Ja (321)
- Lika (1)

