


TRYGG I
RINKEBY-KISTA?
2008
En trygghetsmätning



SOCIALTJÄNSTFÖRVALTNINGEN
STADSÖVERGRIPANDE SOCIALA FRÅGOR
Preventionscentrum Stockholm



Sammanfattning

Fler brott anmäls

Av de polisanmälda brott som kan antas ha betydelse för upplevelsen av trygghet var *skadegörelse* den dominerande brottstypen i Rinkeby-Kista 2007. Skadegörelse anmäls vidare i större omfattning i Rinkeby-Kista än i hela staden, medan *egendomsbrott* anmäls i mindre utsträckning i Rinkeby-Kista än i staden i stort. Resterande brottstyper anmäls i något eller i betydligt högre grad i Rinkeby-Kista jämfört med motsvarande anmälningar i hela Stockholm. Nästan dubbelt så många *olaga hot* per 1 000 invånare anmäldes till exempel i Rinkeby-Kista jämfört med i hela Stockholm. Den minst vanliga brottstypen att anmäla, och där skillnaden är marginell, var såväl i Rinkeby-Kista som Stockholm *sexualbrott*.

Utsätts för färre stölder men fler rån

Stöld i hushållet är den vanligaste brottstypen att ha blivit utsatt för i Rinkeby-Kista, 10,8 procent av de svarande har utsatts för denna brottstyp de senaste 12 månaderna. Trots detta utsätts inte de boende i Rinkeby-Kista för stöld i samma utsträckning som den genomsnittlige stockholmaren. Motsvarande siffra för staden är 12 procent. Där emot är den vanligaste stöldtypen att ha blivit utsatt för i Rinkeby-Kista *stöld i bostaden*, 35 procent av de som angivit att de utsatts för stöld har utsatts för denna stöldtyp, vilket kan jämföras med 11 procent i hela staden där istället *stöld av eller ur bil i bostadsområdet* är den vanligaste stöldtypen att ha blivit utsatt för. Även när det gäller utsatthet för *sexuella trakasserier* ligger Rinkeby-Kista något under snittet för staden, medan andelarna som utsatts för resterande brottstyper är större i Rinkeby-Kista än i staden. Störst är skillnaden när det gäller *rån*, 5,2 procent har utsatts för rån de senaste 12 månaderna i Rinkeby-Kista jämfört med 2 procent i Stockholm.

Ungdomar stör ordningen och folk bråkar och slåss

Nedskräpning är, såsom för hela Stockholm, det vanligaste upplevda ordningsproblemet, tätt följt av *skadegörelse*, *ungdomar som stör ordningen*, *mörka områden och dålig belysning* och *klotter*. Vid en jämförelse med genomsnittet för staden kan man se att samtliga ordningsproblem upplevs i något eller i betydligt högre grad i Rinkeby-Kista än i Stockholm. Störst är skillnaden när det gäller *ungdomar som stör ordningen*, 72 procent anser att detta är ett problem i Rinkeby-Kista jämfört med 48 procent i staden. Även upplevelsen av *stökiga grannar* och *folk som bråkar och slåss utomhus* är betydligt vanligare i Rinkeby-Kista än i hela staden i stort.

Mönstret när det gäller upplevda ordningsproblem med avseende på kön är i enlighet med resultatet för hela Stockholm att kvinnor ofta upplever problemen i högre grad än män. Skillnaden mellan de olika åldersgrupperna är däremot inte lika tydlig i Rinkeby-Kista som i staden. Här upplevs problemen i ungefär samma utsträckning i alla tre åldersgrupper, medan det i det stadsövergripande resultatet har funnits en mer tydlig överrepresentation av den yngsta gruppen kvinnor.

Högre otrygghet och oro – även bland män

Svaren på frågorna om upplevd oro och otrygghet visar att majoriteten av vuxna boende i Rinkeby-Kista inte är oroliga att utsättas för något brott. De flesta känner sig inte heller otrygga när de vistas i bostadsområdet efter mörkrets inbrott. Den andel som likväl gör det är emellertid dubbelt så hög bland de boende i Rinkeby-Kista som motsvarande andel i hela Stockholm. Invånarna i Rinkeby-Kista anger vidare att de är oroliga i större omfattning än hela stadens invånare när det gäller oro för att utsättas för samtliga specifika brottstyper och

då i synnerhet när det gäller *rån* och *våld i hemmet*. Oron för båda dessa brottstyper är vanligast i stadsdelen Rinkeby.

Resultaten från Rinkeby-Kista skiljer sig något från resten av staden när det gäller oro för brott. Att ofta vara orolig för att utsättas för brott är, sett till hela staden, betydligt vanligare bland kvinnor än bland män. I Rinkeby-Kista är skillnaden mellan män och kvinnor inte lika stor. 29 procent av kvinnorna och 25 procent av männen är oroliga för att utsättas för brott en gång i månaden eller oftare. Nästan hela skillnaden återfinns dessutom i den äldsta åldersgruppen. I det stadsövergripande resultatet är männens rädsla vidare ganska konstant i olika åldersgrupper. I Rinkeby-Kista följer männen istället samma mönster som kvinnorna. Det vill säga både män och kvinnor är mest oroliga i den yngsta åldersgruppen och minst oroliga i den äldsta åldersgruppen. I övrigt är andelen som anger att de är oroliga eller rädda för samtliga specifika brottstyper genomgående något eller betydligt större i Rinkeby-Kista än i hela staden. Att skillnaden mellan män och kvinnor är mindre i Rinkeby-Kista betyder alltså tyvärr inte att kvinnorna är otrygga i mindre utsträckning. Männen i Rinkeby-Kista uppger högre nivåer av oro när det gäller de flesta brottstyper än kvinnorna i det stadsövergripande resultatet.

Bakgrund

Rinkeby–Kista stadsdelsområde består av de fyra stadsdelarna Akalla, Husby, Kista och Rinkeby och är Stockholms nordligaste stadsdelsområde. Stadsdelens östra delar består av stora arbetsplatsområden med många ledande svenska och internationella framtidsföretag inom high-tech och IT. Området är även välförsett med mindre verksamheter så som torghandel och små butiker. Längst i norr ligger det stora skogsområdet, naturreservatet Hansta och mellan Rinkeby och Kista på Järvafältet ligger Igelbäcken som nyligen blivit kulturresevat. Bortsett från Rinkeby som ligger lite mer avskilt är bebyggelsen tätt sammanflätad mellan stadsdelarna och de är alla försedda med varsin tunnelbanestation.

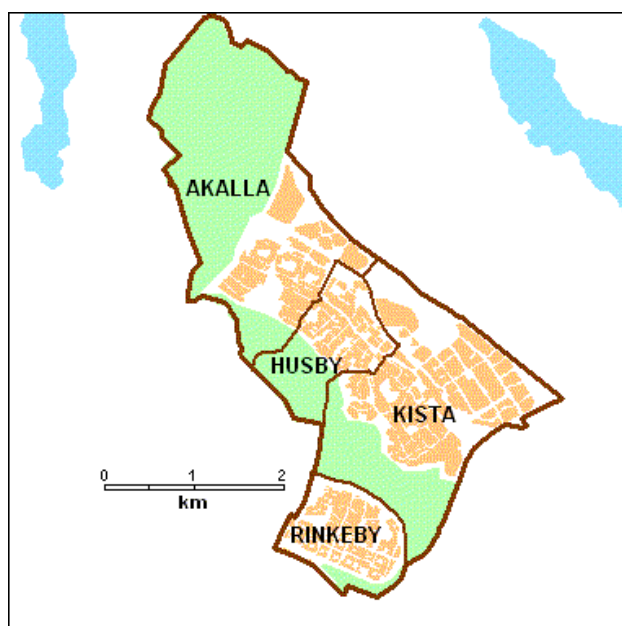
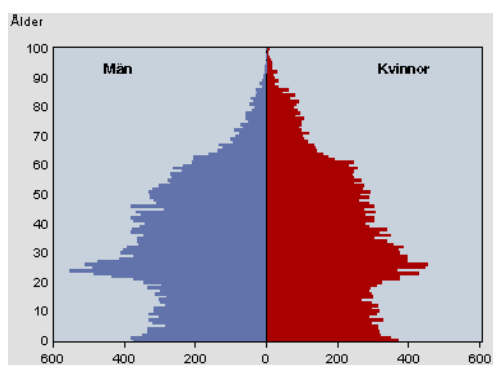
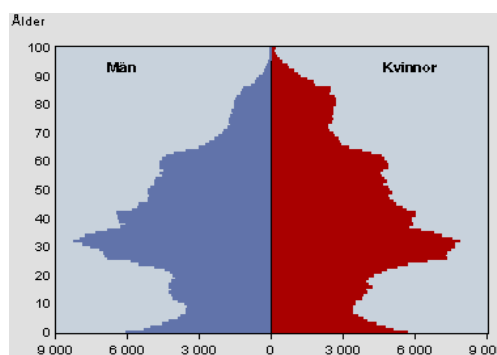


Bild 1. Karta över Rinkeby-Kista stadsdelsområde och dess stadsdelar

I Rinkeby-Kista bor och lever 46 000 människor från många olika kulturer tillsammans och ungefär lika många arbetar där. Rinkeby-Kista är ett stadsdelsområde i ständig förändring och utveckling. Just nu pågår byggnationen av ett nytt gatunät norr om Kista företagsområde som bland annat innefattar en ny bro över Turebergsleden samt en ny vägtunnel. Detta arbete beräknas vara färdigt hösten/vintern 2008 och det finns många ytterligare planer och visioner för framtiden.



Befolkningsstruktur i Rinkeby-Kista stadsdelsområde



Befolkningsstruktur Stockholms stad

Bild 2. Befolkningsstrukturer i Rinkeby-Kista stadsdelsområde respektive i Stockholms stad

Bostadsförhållandena skiljer sig lite åt mellan stadsdelsområdets olika stadsdelar. I Kista och Akalla bor till exempel 86 respektive 67 procent i bostadsrättsföreningar medan befolkningen i Rinkeby och Husby bor i allmännyttans hyresrätter i mycket högre utsträckning. Endast 14 respektive 19 procent bor i bostadsrätter i dessa stadsdelar.

Demografiska fakta Rinkeby-Kista stadsdelsområde	
Invånarantal	45 462 personer
Andel utrikes födda	54,1 procent
Boendeform	
Andel av flerbostadshusboende i allmännyttan	38,4 procent
Inkomst, sysselsättning och valdeltagande	
Medelinkomst	184 900 kr/år
Andel mottagare av försörjningsstöd	14,2 procent
Andel arbetslösa	3,2 procent
Valdeltagande	59,6 procent
Anmälda brott	
Anmälda brott per 1000 invånare	124,5 /1000 inv

Tabell 1. Demografisk fakta över Rinkeby-Kista stadsdelsområde 2007

Rinkeby – Kista har sammantaget en befolkning vars åldersfördelning liknar den i hela staden. Andelen utrikes födda är mer än dubbelt så hög i jämförelse med motsvarande andel i staden. Medelinkomsten och valdeltagandet är lågt och arbetslösheten hög. I Kista är arbetslösheten dock betydligt lägre än i övriga stadsdelsområdet. Högst är den i Husby. Vid tolkningen av resultaten i denna rapport är det viktigt att tänka på att Rinkeby-Kista stadsdelsområde hade lägst svarsfrekvens i hela staden, sammantaget 51 procent. Högst svarsfrekvens inom stadsdelsområdet hade Kista där 60 procent av de boende svarade och lägst hade Rinkeby där endast 39 procent svarade på enkäten. Det finns därför en stor risk att dessa 39 procent inte är representativa för hela Rinkebys befolkning.

Resultat

I följande kapitel redovisas resultatet av trygghetsundersökningen för Rinkeby-Kista stadsdelsområde. I likhet med redovisningen av resultatet för den stadsövergripande undersökningen kommer presentationen ske uppdelad i fyra delar. I det första avsnittet redovisas statistik över polisanmälda brott som kan tänkas påverka tryggheten. Det andra avsnittet är en redogörelse för självrapporterad utsatthet av olika brottstyper. I avsnitt nummer tre redogörs för upplevda ordningsproblem i bostadsområdet eller i anknytning till detta, medan det sista avsnittet behandlar själva den upplevda oron/otryggheten. I de tre sista avsnitten, som behandlar resultat från enkäten, presenteras också skillnader i utsatthet, upplevelse av ordningsproblem samt av trygghet med avseende på kön, ålder och i vissa utvalda fall skillnader mellan stadsdelarna.

Anmälda brott

Nedan redovisas statistik över de polisanmälda brott som kan antas ha betydelse för upplevelsen av trygghet. Tabell 2 är en förteckning av totalt antal polisanmälda brott respektive antal anmälda brott per 1 000 invånare i Rinkeby-Kista samt i hela staden.

I Rinkeby-Kista är, såsom i hela staden, *skadegörelse* den brottstyp som dominerar när det gäller polisanmälningar. Anmälningarna om skadegörelse är dessutom fler i Rinkeby-Kista än i hela staden, 42,4 sådana anmälningar gjordes 2007 per tusen invånare. *Egendomsbrott* är den enda brottstyp som anmäls i lägre utsträckning i Rinkeby-Kista jämfört med hela staden.

När det gäller övriga brottstyper ligger anmälningsfrekvensen på ungefär samma nivå eller på en något högre sådan i Rinkeby-Kista jämfört med staden i stort. Störst skillnad föreligger när det gäller *brott mot frihet och frid*. Nästan dubbelt så många olaga hot har till exempel anmälts i Rinkeby-Kista jämfört med i hela Stockholm. Den brottstyp som anmäls i lägst grad är *sexualbrott* såväl i Rinkeby-Kista som i staden (tabell 2).

Polisanmälda brott 2007

Brottstyp	Stockholms stad		Rinkeby-Kista stadsdelsområde	
	Antal	Antal/I 000 inv	Antal	Antal/I 000 inv
Brott mot liv och hälsa	10 942	13,8	657	14,5
Utomhus	6 016	7,6	311	6,8
Inomhus	4 926	6,2	346	7,6
Brott mot frihet och frid	11 604	14,6	1 026	22,6
Hot	5 822	7,3	549	12,1
Ofredande	4 354	5,5	372	8,2
Fridskränkning	1 428	1,8	105	2,3
Sexualbrott	947	1,2	59	1,3
Exhibitionism	131	0,2	8	0,2
Sexuellt ofredande	556	0,7	29	0,6
Våldtäkt	260	0,3	22	0,5
Egendomsbrott	17 963	33,5	1 367	30,1
Stöld fordon	9 549	12,1	471	10,4
Stöld bostad	3 977	5	302	6,6
Stöld person	8 366	10,6	231	5,1
Rån butik	178	0,2	14	0,3
Rån privatperson	733	0,9	66	1,5
Övriga egendomsbrott	3 704	4,7	283	6,2
Skadegörelse	29 912	37,9	1 926	42,4
Klotter/graffiti	15 642	19,8	761	16,7
Annan skadegörelse	14 270	18,1	1 165	25,6
Narkotikabrott	11 284	14,2	627	13,8
Totalt	82 652	115,3	5 662	124,5

Tabell 2. Polisanmälda brott i Stockholms stad och i Rinkeby-Kista stadsdelsområde

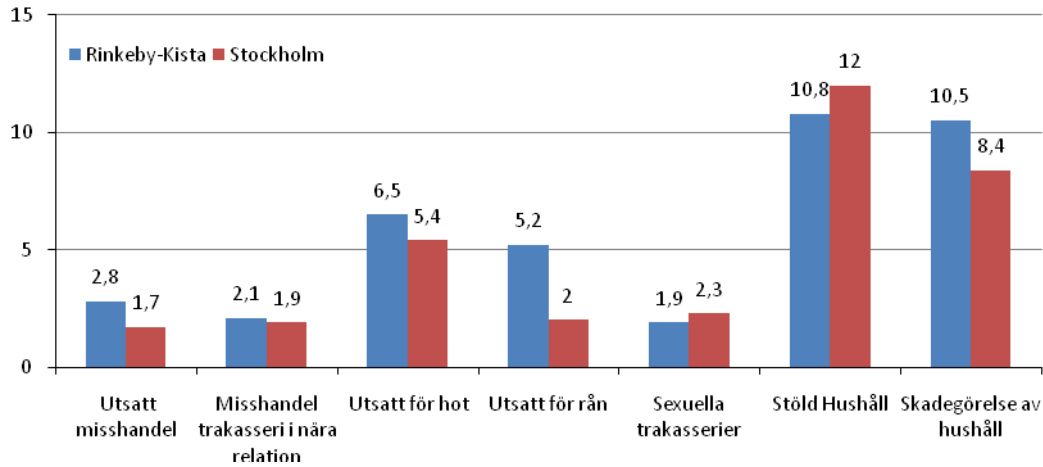
Utsatthet för brott

I detta avsnitt redovisas den angivna utsattheten för några olika brottstyper som kan tänkas påverka otryggheten (figur 1). Figurens staplar anger andel som svarat i trygghetsmätningen att de någon gång under de senaste tolv månaderna har utsatts för olika brottstyper.

Stöld i hushållet är, i enlighet med de stadsövergripande resultaten, den vanligast angivna brottstypen att ha blivit utsatt för. Andelen som svarat att utsatts för denna brottstyp under de senaste tolv månaderna är 10,8 procent, vilket emellertid är lägre än motsvarande siffra för hela staden¹. Den näst vanligaste brottstypen att ha utsatts för är i Rinkeby-Kista *skadegörelse*, som rapporteras i nästan lika hög utsträckning som stöld, följt av *hot*. Rinkeby-Kista ligger i övrigt över snittet för staden när det gäller utsatthet för samtliga brottstyper förutom *sexuella trakasserier* och *stöld* (figur 1).

¹ Stöld i hushållet omfattas dock i enkäten av brottstyperna stöld i ordinarie bostad, i annat utrymme som tillhör bostaden, fritidshus, ur eller av något fordon eller av andra föremål. För flertalet av dessa brottstyper kan utsattheten oftast inte tillskrivas en enskild person, de tillfrågade får därför svara på frågor om utsatthet inom hela hushållet, vilket delvis förklarar den höga utsattheten.

Utsatthet för brott i Rinkeby-Kista SDO (procent)

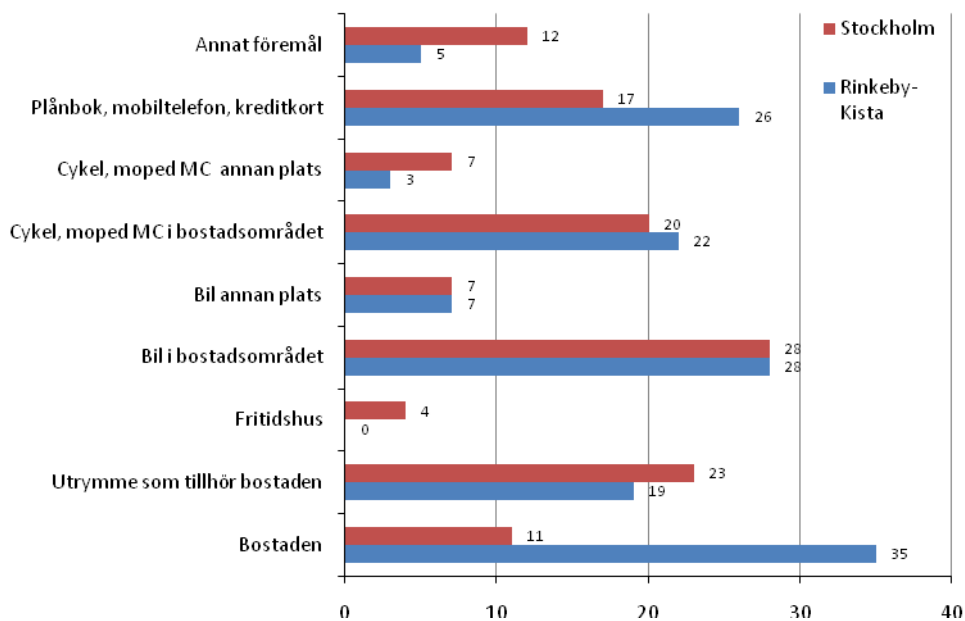


Figur 1. Andel invånare som utsatts för olika typer av brott under de senaste 12 månaderna i Rinkeby-Kista stadsdelsområde respektive i Stockholm stad.

I figur 2 presenteras den angivna utsattheten i Rinkeby-Kista och Stockholm för de typer av stöld som ingår i kategorin *Stöld hushåll* ovan lite närmare.

Av resultatet framgår att den vanligaste stölden att ha blivit utsatt för är *stöld i eller ur bostaden*. Av andelen boende i Rinkeby-Kista som har råkat ut för ett stöldbrott kopplat till hushållet har hela 35 procent utsatts för *inbrott i bostaden*. Denna andel är tre gånger så stor i Rinkeby-Kista som i staden i stort. Även andelen som utsatts för *stöld av plånbok/mobiltelefon/kreditkort* är betydligt större i Rinkeby-Kista än i staden. I övrigt ligger Rinkeby-Kista under eller på ungefär samma nivå som snittet i staden (figur 2).

Utsatthet för typ av stöld de senaste 12 månaderna (procent)



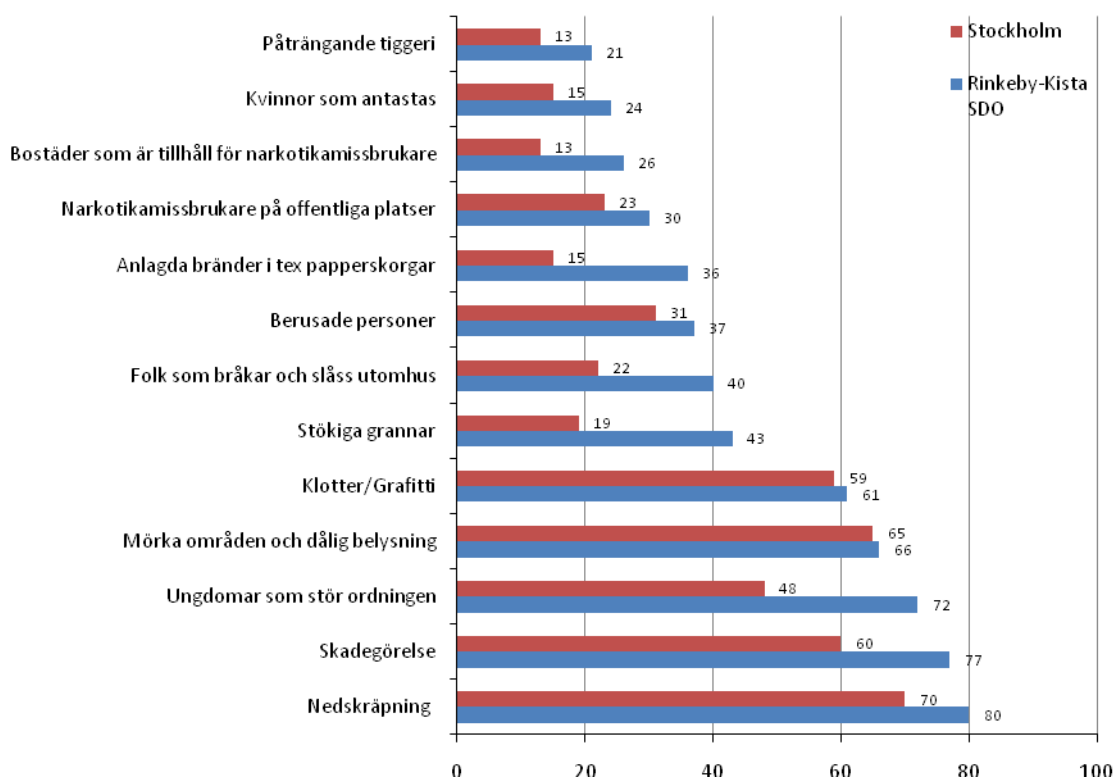
Figur 2. Andel invånare utsatta för olika typer av stöldbrott som ingår i brottskategorin ”Stöld hushåll” i Rinkeby-Kista stadsdelsområde respektive i Stockholm stad. (N=547)

Upplevda ordningsstörningar

I följande avsnitt presenteras resultatet av en fråga om i vilken utsträckning man upplever att det finns ordningsproblem i det bostadsområde man bor eller i anslutning till detta. Staplarna i figur 3 är andelar som upplever att föreliggande problem existerar samt att detta är ett problem.

80 procent anser att *nedskräpning* är ett problem. Nedskräpning är således, såsom för hela Stockholm, det vanligast upplevda ordningsproblemet, tätt följt av *skadegörelse*, *ungdomar som stör ordningen*, *mörka områden och dålig belysning* och *klotter*. Samtliga ordningsproblem upplevs i högre, och inte sällan i betydligt högre grad i Rinkeby-Kista jämfört med hela staden. Störst är skillnaderna när det gäller bland annat problem med *ungdomar som stör ordningen* (72 procent i stadsdelsområdet jämfört med 48 procent i Stockholm), *stökiga grannar* (43 procent i Rinkeby-Kista jämfört med 19 procent i Stockholm), *anlagda bränder* (36 procent i Rinkeby-Kista jämfört med 15 procent i Stockholm) samt *folk som bråkar och slåss utomhus* (40 procent i stadsdelsområdet jämfört med 22 i staden). De ordningsproblem som angivits i minst utsträckning i Rinkeby-Kista är *påträngande tiggeri* och *kvinnor som antastas* (figur 3).

Andel personer i Rinkeby-Kista SDO som upplever olika typer av ordningsstörningar i området där de bor (procent)



Figur 3. Andel invånare som upplever olika typer av ordningsstörningar i Rinkeby-Kista stadsdelsområde respektive i Stockholms stad.

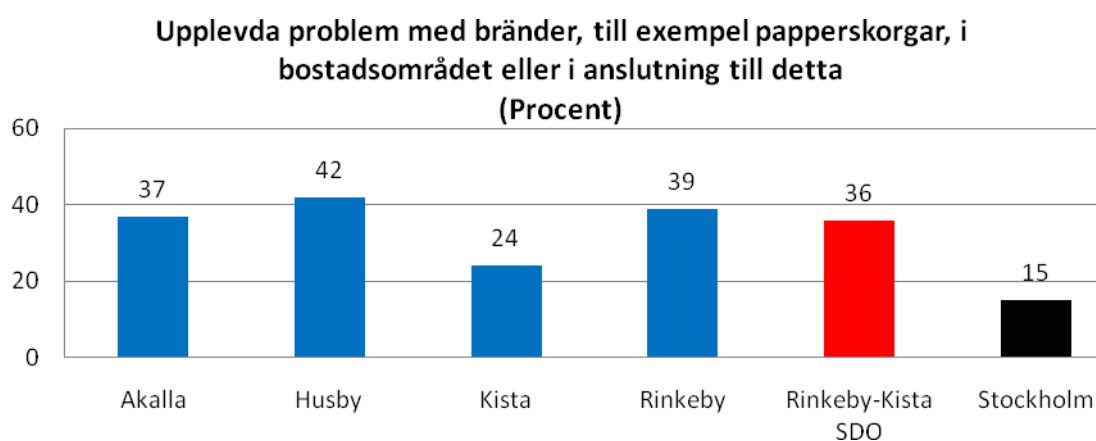
Skillnader mellan olika grupper

I det följande redovisas några diagram som belyser skillnader mellan olika grupper när det gäller upplevelsen av ett par ordningsproblem, med avseende på kön, ålder/ stadsdelar.

Anlagda bränder och ungdomar som stör ordningen

Här åskådliggörs huruvida de svarande upplever problem med anlagda bränder och ungdomar som stör ordningen med avseende på stadsdelar samt när det gäller problem med ungdomar även med avseende på kön och ålder. Frågan om anlagda bränder lyder: *Upplever Du att det finns problem med anlagda bränder i Ditt bostadsområde eller i anknytning till detta?*

Anlagda bränder tycks vara ett problem i stor omfattning i samtliga stadsdelar i Rinkeby-Kista stadsdelsområde. Andelarna som upplever problemet är nästan tre gånger så stora i Akalla, Husby och Rinkeby jämfört med staden, medan Kista inte upplever problemet i fullt lika hög utsträckning (figur 4).

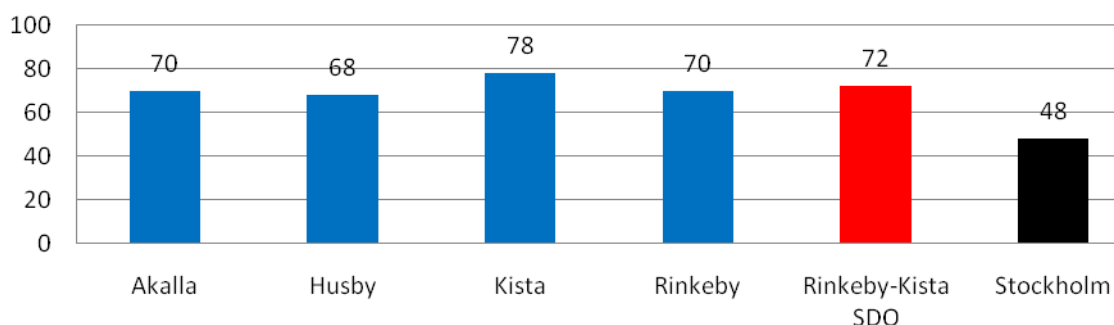


Figur 4. Andel invånare i Rinkeby-Kista stadsdelsområde som upplever att anlagda bränder är ett problem, fördelat på stadsdelar. (N=510)

I Rinkeby-Kista är det också en hög andel som upplever problem med att ungdomar stör ordningen. De har då besvarat frågan: *Upplever Du att det finns problem med ungdomar som stör ordningen i Ditt bostadsområde eller i anknytning till detta?* Nedan redovisas svaren på denna fråga med avseende på kön och ålder och i figur 5 med avseende på stadsdelar.

Att ungdomar stör ordningen i området där man bor upplevs i störst omfattning i Kista, där nästan 80 procent av de svarande tycker att ungdomar som stör ordningen är ett problem. Även när det gäller upplevelsen av detta problem ligger emellertid samtliga stadsdelar i Rinkeby-Kista långt över motsvarande nivå i staden. Detta bör emellertid kopplas till uppgifter om ungdomar i populationen. Rinkeby-Kista har, i förhållande till resten av staden en mycket hög andel unga, i åldrarna 6-19 år, vilket naturligtvis gör att de märks i större omfattning (figur 5).

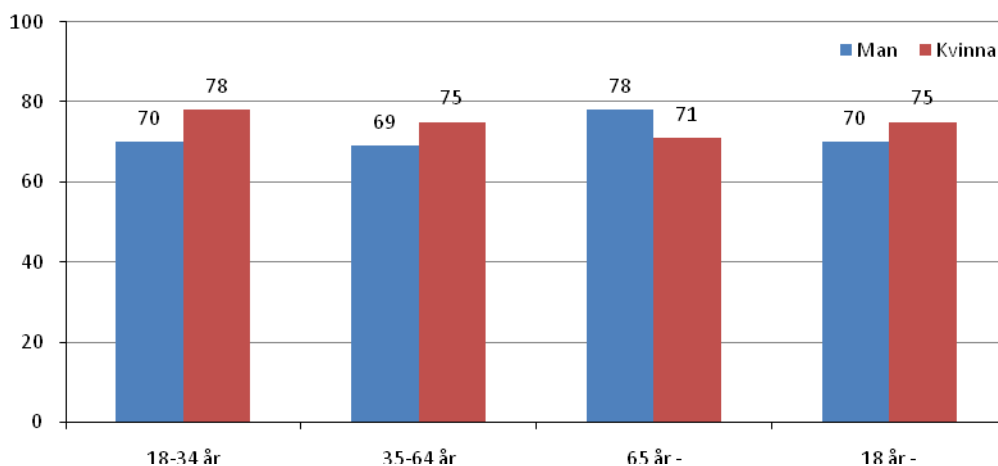
Upplevda problem med ungdomar som stör ordningen i bostadsområdet eller i anslutning till detta (Procent)



Figur 5. Andel invånare i Rinkeby-Kista stadsdelsområde som upplever att ungdomar som stör ordningen är ett problem, fördelat på stadsdelar. (N=528)

Både män och kvinnor i samtliga åldersgrupper anser att detta problem föreligger i ganska hög utsträckning. Här tycks emellertid problemet vara lika stort oavsett hur gammal man är, vilket bidrar till att problemet upplevs i betydligt högre grad i Rinkeby-Kista än i staden som helhet (figur 6).

Upplevda problem med ungdomar som stör ordningen (procent)



Figur 6. Andel invånare i Rinkeby-Kista stadsdelsområde som upplever att ungdomar som stör ordningen är ett problem, fördelat på ålder och kön. (N=488)

Oro och rädsla för att utsättas för brott

I följande avsnitt presenteras hur det ser ut i Rinkeby-Kista stadsdelsområde när det gäller de frågor i enkäten som avser att mäta känslan av oro och otrygghet för att utsättas för brott samt frågor vars svar beskriver om och hur denna känsla begränsar livsutrymmet hos människor.

Resultaten av undersökningen visar att majoriteten av de vuxna boende i Rinkeby-Kista, såväl som i hela Stockholm, inte är oroliga för att utsättas för något brott. De flesta känner sig inte heller otrygga när de vistas i området där de bor efter mörkrets inbrott. När det gäller det sistnämnda är andelen som angivit att de är oroliga emellertid dubbelt så hög i Rinkeby-Kista som i hela Stockholm, 20 procent i Stockholm, jämfört med 41 procent i Rinkeby-Kista. Andelen som anger rädsla för de specifika brottstyper som följer i tabellen nedan är genomgående något eller betydligt större i Rinkeby-Kista än i hela Stockholm. Även att oron medför konsekvenser i vardagslivet tycks vara något vanligare i Rinkeby-Kista än i staden i stort. 52 procent av dem som har varit oroliga att utsättas för brott det senaste året uppger att oron medför konsekvenser i vardagslivet. Motsvarande siffra i hela staden är 47 procent (tabell 3).

Oro för att utsättas för brott och konsekvenser (Procent)		
	Stockholm stad	Rinkeby-Kista stadsdelsområde
Orolig för att utsättas för brott under det senaste året en gång i månaden eller oftare	18,2	26,8
Ganska el. mycket otrygg efter mörkrets inbrott i området där jag bor	20,3	40,5
Under det senaste året har jag ganska el. mycket ofta varit orolig för att en närstående till mig ska drabbas av brott	18,8	27,2
Ganska el. mycket ofta orolig för att utsättas för våld i den offentliga miljön	16,7	23,2
Ganska el. mycket ofta orolig för att utsättas för våld i hemmet	2,8	8,1
Ganska el. mycket ofta orolig för att utsättas för bostadsinbrott	16,5	33,1
Ganska el. mycket ofta orolig för att utsättas för sexuella trakasserier	4,2	7,9
Ganska el. mycket ofta orolig för att utsättas för våldtäkt	10	12,3
Ganska el. mycket ofta orolig för att utsättas för rån	16,3	33,7
Ibland eller ofta orolig för att utsättas för brott p.g.a. min härkomst	6,2	16,0
Oron medför konsekvenser i vardagslivet (av dem som uppgett oro senaste året)	47,2	52,2

Tabell 3. Oro för att utsättas för brott och konsekvenser bland människor i Stockholms stad och i Rinkeby-Kista stadsdelsområde.

Skillnader mellan olika grupper

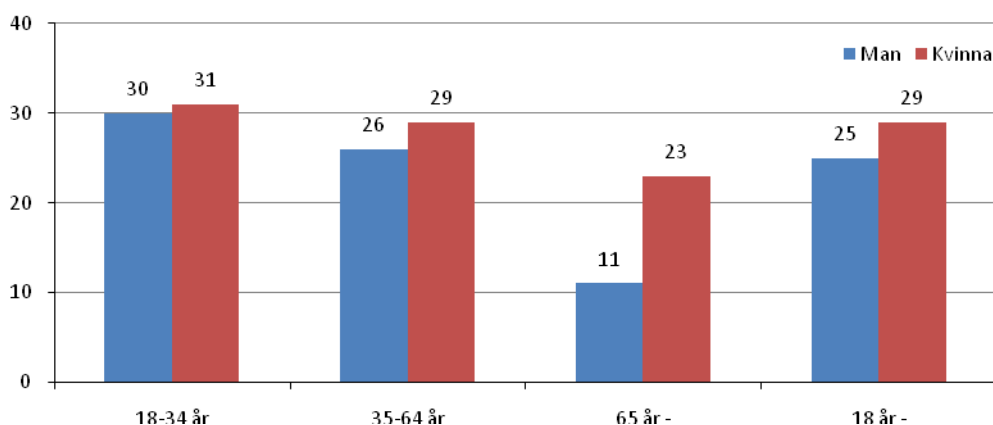
I detta avsnitt redovisas några av svaren på frågorna om oro och otrygghet med avseende på kön och ålder samt i några fall skillnader mellan stadsdelarna.

Allmän oro

Figur 7 åskådliggör hur fördelningen i ålder och kön ser ut i Rinkeby-Kista stadsdelsområde för dem som är rädda för att utsättas för något brott i allmänhet så ofta som en gång i månaden eller oftare.

Att ofta vara orolig för att utsättas för brott är vanligare bland kvinnor än bland män i Rinkeby-Kista. 29 procent av kvinnorna och 25 procent av männen är oroliga för att utsättas för brott en gång i månaden eller oftare. När det gäller båda könen är yngre räddare för att utsättas för brott än äldre i Rinkeby-Kista. Män över 65 år är rädda i minst utsträckning och i denna åldersgrupp återfinns också den största skillnaden mellan könen. Mönstret att unga kvinnor är rädda i störst utsträckning stämmer överens med de stadsövergripande resultaten på samma fråga. I övrigt är det en högre andel, såväl kvinnor som män som är rädda för att utsättas för brott i Rinkeby-Kista än i hela Stockholm, Siffrorna 25 procent av samtliga män över 18 år respektive 29 procent av samtliga kvinnor i Rinkeby-Kista kan jämföras med 15 procent respektive 21 procent för hela staden (figur 7).

Oro att utsättas för brott någon gång i månaden eller oftare under det senaste året (procent)

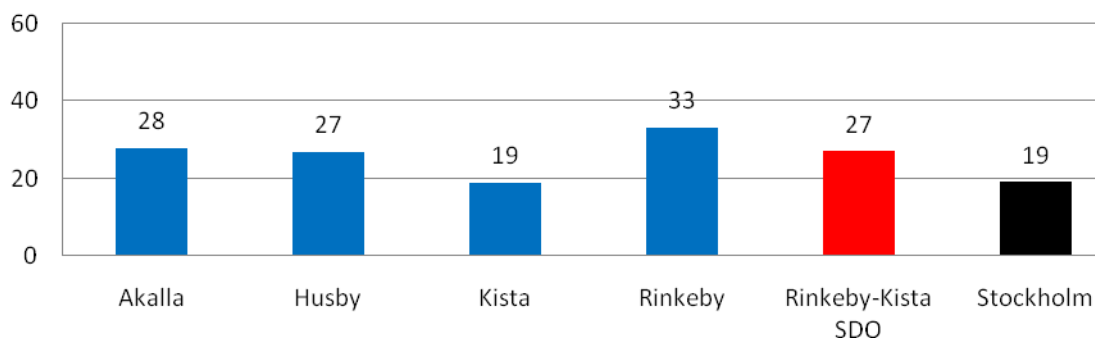


Figur 7. Andel invånare i Rinkeby-Kista stadsdelsområde som är oroliga för att utsättas för brott någon gång i månaden eller oftare under de senaste 12 månaderna, fördelat på ålder och kön. (N=513)

Följande figur belyser en mer altruistisk sida av rädslan. Frågan handlar om huruvida de svarande någon gång under de senaste 12 månaderna har varit oroliga för att någon närstående ska utsättas för brott.

Den altruistiska oron är vanligast bland de boende i stadsdelen Rinkeby och minst vanlig i Kista där andelen som oroar sig är den samma som i staden i stort. Både Akalla och Husby ligger emellertid också över genomsnittet i Stockholm när det gäller oro för att någon närstående ska utsättas för brott (figur 8).

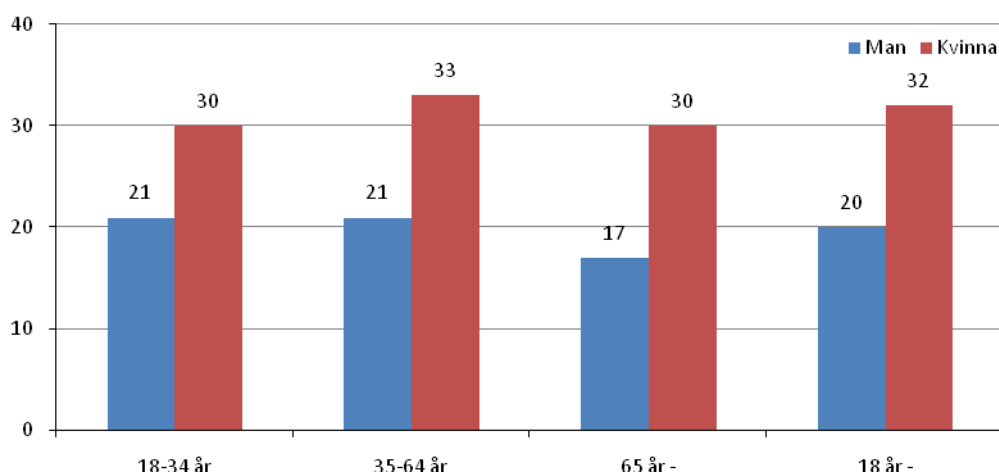
Ganska eller mycket orolig för att en närstående ska utsättas för brott under de senaste året (Procent)



Figur 8. Andel invånare i Rinkeby-Kista stadsdelsområde som varit ganska eller mycket oroliga för att någon närstående ska ha utsatts för brott under de senaste 12 månaderna, fördelat på stadsdelar. (N=554)

Denna typ av oro upplevs, i Rinkeby-Kista, i betydligt större utsträckning av kvinnor än av män. Förhållandet mellan män och kvinnor är ungefär detsamma i alla åldersgrupper, andelen män som oroar sig ligger runt 20 procent, medan motsvarande andel för kvinnor ligger runt 30 procent. Detta skiljer sig något från det stadsövergripande resultatet där den mellersta åldersgruppen oroar sig i större utsträckning än de andra två. Även oro för att någon närstående ska utsättas för brott upplevs i betydligt högre grad av boende i Rinkeby-Kista än av den genomsnittlige stockholmaren. 32 procent av kvinnorna och 20 procent av männen svarar att de känt sådan oro det senaste året. Motsvarande siffror i Stockholm är 21 procent av kvinnorna och 15 procent av männen (figur 9).

Är ganska eller mycket orolig för att någon närstående ska utsättas för brott (procent)

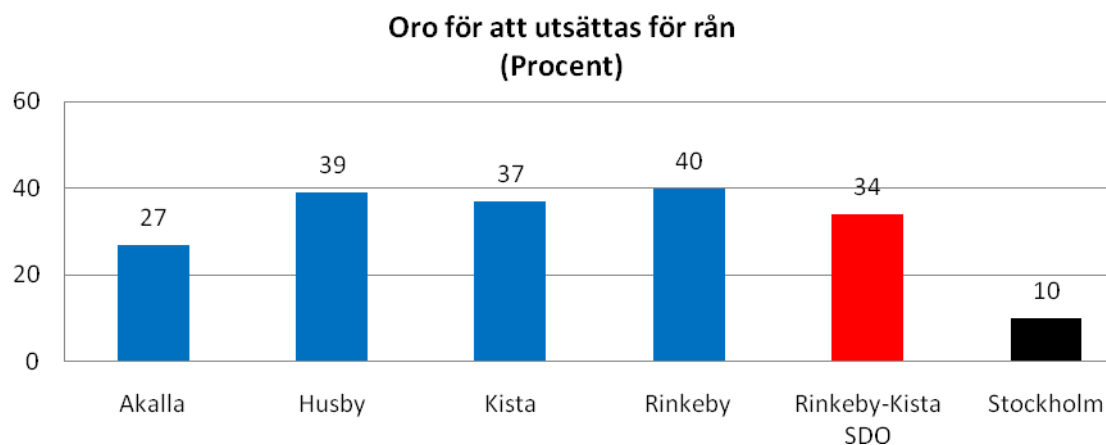


Figur 9. Andel invånare i Rinkeby-Kista stadsdelsområde som varit ganska eller mycket oroliga för att någon närstående ska ha utsatts för brott under de senaste 12 månaderna, fördelat på kön och ålder. (N=513)

Oro för att utsättas för rån och våld i hemmet

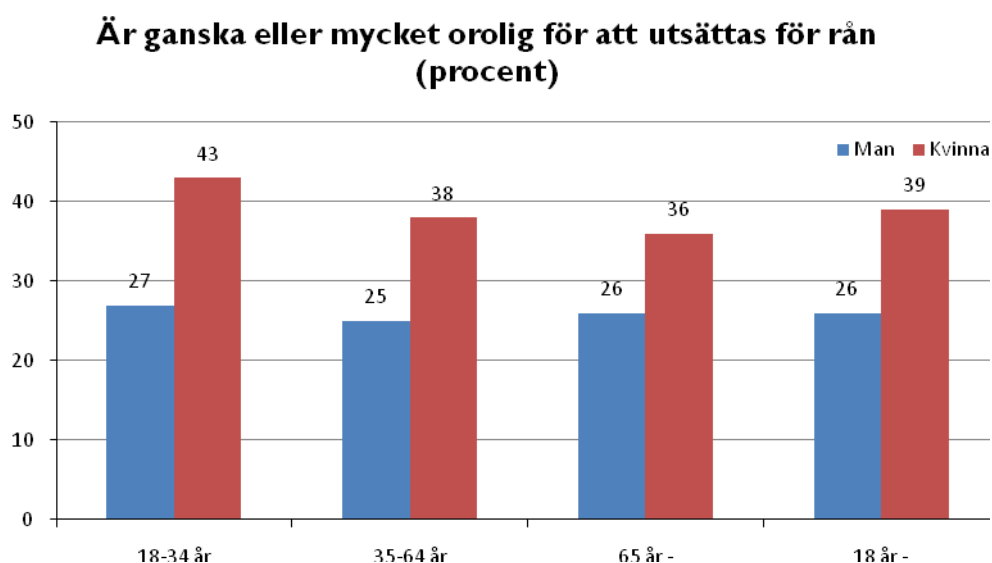
Oron för att utsättas för *rån* och *våld i hemmet* var betydligt högre i Rinkeby-Kista stadsdelsområde än i resten av staden. Här redovisas oron för dessa specifika brottskategorier med avseende på kön, ålder och stadsdelar. Omfattningen av oron för att utsättas för rån mättes genom följande fråga: *Är Du orolig för att utsättas för rån?* och resultatet presenteras nedan.

Oron för att utsättas för rån är betydligt vanligare i samtliga stadsdelar i Rinkeby-Kista stadsdelsområde jämfört med staden i stort. I Husby, Kista och Rinkeby är andelarna fyra gånger så stora som motsvarande andel i staden (figur 10).



Figur 10. Andel invånare i Rinkeby-Kista stadsdelsområde som är ganska eller mycket oroliga för att utsättas för rån, fördelat på stadsdelar. (N=523)

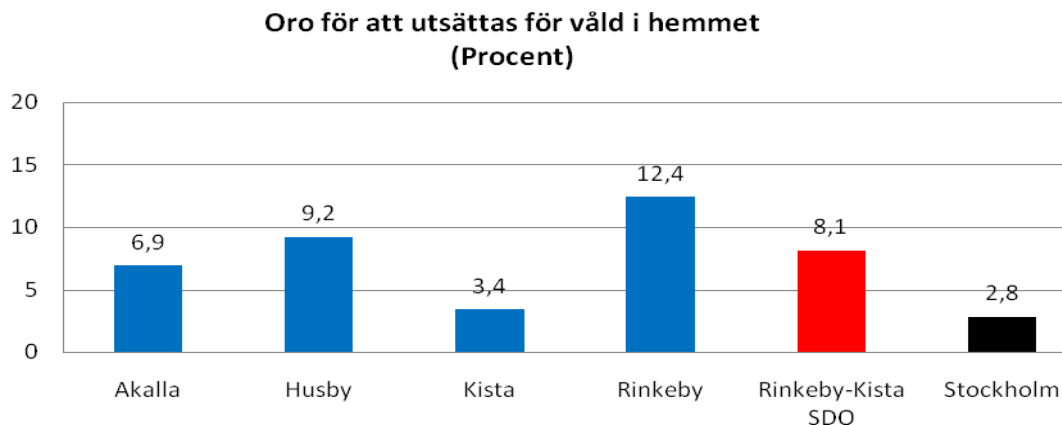
I Rinkeby-Kista, såväl som i Stockholm är andelen kvinnor som är rädda för att bli utsatta för rån större än andelen män, vilket gäller i samtliga åldersgrupper. Mönstret att yngre oroar sig i större omfattning än äldre stämmer överens med det stadsövergripande resultatet på denna fråga (figur 11).



Figur 11. Andel invånare i Rinkeby-Kista stadsdelsområde som är ganska eller mycket oroliga för att utsättas för rån, fördelat på kön och ålder. (N=484)

För att belysa rädslan för våld i hemmet ställdes frågan: *Är Du orolig för att utsättas för överfall eller våld i hemmet?* De svar som redovisas är de som svarat att de *ganska* eller *mycket ofta* är oroliga att utsättas för den aktuella brottstypen, medan de som svarat *ganska sällan* eller *är inte orolig* har uteslutits.

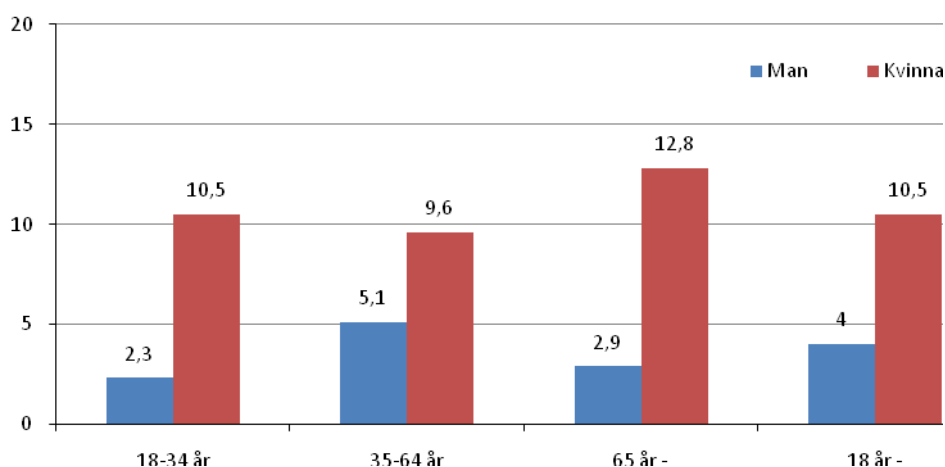
Oron för att utsättas för våld i hemmet är störst i stadsdelen Rinkeby och minst i Kista där skillnaden mot det stadsövergripande resultatet inte är särskilt stor (figur 12).



Figur 12. Andel invånare i Rinkeby-Kista stadsdelsområde som är ganska eller mycket oroliga för att utsättas för våld i hemmet, fördelat på stadsdelar. (N=492)

Sammantaget har 11 procent av kvinnorna och 4 procent av männen svarat att de är rädda för att utsättas för våld i hemmet i Rinkeby-Kista, vilket kan jämföras med betydligt lägre siffror, 3 respektive 2 procent i det stadsövergripande resultatet. Kvinnorna är överrepresenterade i samtliga åldersgrupper och är sammantaget oroliga för att utsättas för våld i hemmet i mer än dubbelt så hög utsträckning som männen. Kvinnor över 65 år oroar sig vidare för denna brottstyp i störst utsträckning. Den grupp män som oroar sig i störst utsträckning är 35-64 åringarna. Denna andel är större än andelen kvinnor som oroar sig i hela staden (figur 13).

**Är ganska eller mycket orolig för att utsättas för våld
i hemmet (procent)**



Figur 13. Andel invånare i Rinkeby-Kista stadsdelsområde som är ganska eller mycket oroliga för att utsättas för våld i hemmet, fördelat på kön och ålder. (N=459)