


TRYGG I
SPÅNGA-TENSTA?
2008
En trygghetsmätning



SOCIALTJÄNSTFÖRVALTNINGEN
STADSÖVERGRIPANDE SOCIALA FRÅGOR
Preventionscentrum Stockholm



Sammanfattning

Anmäler mer hot och mindre egendomsbrott

Av de polisanmälda brott som kan antas ha betydelse för upplevelsen av trygghet var *skadegörelse* den dominerande brottstypen i Spånga-Tensta 2007. Skadegörelsebrott anmäls emellertid i mindre omfattning i Spånga-Tensta än i hela staden, vilket gäller för samtliga brottstyper förutom *Brott mot frihet och frid* och då i synnerhet *olaga hot* där anmälningarna per tusen invånare är fler i Spånga-Tensta. Störst skillnad föreligger när det gäller *egendomsbrott* som är betydligt vanligare om man ser till hela staden än bara till Spånga-Tensta. Den minst vanliga brottstypen att anmäla, och där skillnaden är marginell, var såväl i Spånga-Tensta som Stockholm *sexualbrott*.

Utsätts mer och anmäler mindre

Invånarna i Spånga-Tensta har uppgivit att de utsatts för samtliga brottstyper, förutom stöld i hushållet, i större omfattning än den genomsnittliga stockholmaren. Störst skillnad föreligger när det gäller *hot* och *rån* där andelarna utsatta i Spånga-Tensta är nästan dubbelt så stora som motsvarande andelar i staden. Detta överensstämmer med vad anmälningsstatistiken påvisade, men skillnaden mellan den självdeklarerade utsattheten och den polisanmälda i förhållande till staden är ett tecken på att anmälningsbenägenheten över lag är låg i Spånga-Tensta. Stöld av eller ur bil är i Spånga-Tensta liksom i hela staden den vanligaste stöldtypen att ha blivit utsatt för. Det är emellertid en betydligt större andel av de som utsatts för någon stöld i hushållet som utsatts för denna stöldtyp i Spånga-Tensta än i staden i stort. Även om den totala andelen som utsatts för stöld av eller ur något som tillhör hushållet är mindre i Spånga-Tensta än i staden tycks de som ändå utsatts ha angivit flera typer av stöldbrott i Spånga-Tensta.

Upplever mer ordningsproblem

Nedskräpning är, såsom för hela Stockholm, det vanligaste upplevda ordningsproblemet, tätt följt av *skadegörelse*, *ungdomar som stör ordningen*, *mörka områden och dålig belysning* och *klotter*. Vid en jämförelse med genomsnittet för staden kan man se att samtliga ordningsproblem upplevs i något eller i betydligt högre grad i Spånga-Tensta än i Stockholm. *Ungdomar som stör ordningen* och *Bråk och slagsmål utomhus* är några av de problem som upplevs i betydligt större omfattning i Spånga-Tensta jämfört med hela staden. Hela denna överrepresentation återfinns dock i stadsdelen Tensta, medan övriga stadsdelar i Spånga-Tensta stadsdelsområde ligger på samma eller under den stadsövergripande nivån. Hänsyn bör också tas till att Spånga-Tensta i allmänhet och stadsdelen Tensta i synnerhet har en stor andel ungdomar i populationen. Något som också avviker från det stadsövergripande resultatet är att de unga männen i Spånga-Tensta upplever ordningsproblemen i nästan lika hög nivå som de unga kvinnorna.

Männen oroar sig mer

Svaren på frågorna om upplevd oro och otrygghet visar att majoriteten av vuxna boende i Spånga-Tensta inte är oroliga att utsättas för något brott. De flesta känner sig inte heller otrygga när de vistas i bostadsområdet efter mörkrets inbrott. Den andel som likväl gör det är emellertid nästan dubbelt så hög bland de boende i Spånga-Tensta som motsvarande andel i hela Stockholm. Även andelarna som anger rädsla för att utsättas för specifika brottstyper är genomgående något eller betydligt större i Spånga-Tensta än i staden i stort. Andelen som oroar sig för att utsättas för rån är till exempel dubbelt så stor i Spånga-Tensta som i staden.

Resultaten från Spånga-Tensta skiljer sig också från resten av staden när det gäller oro för brott så till vida att män oroar sig i högre utsträckning och då i synnerhet män i den yngsta

gruppen 18-34 år samt i den äldsta gruppen 65 år och äldre. Den höga oron är liksom när det gäller ordningsproblemen störst i stadsdelen Tensta, medan siffrorna för övriga stadsdelar i Spånga-Tensta inte skiljer sig märkbart från det stadsövergripande resultatet. Det är då viktigt att tänka på att den låga svarsfrekvensen i Tensta kan påverka resultaten genom att de svarande kanske inte är representativa för hela Tenstas befolkning.

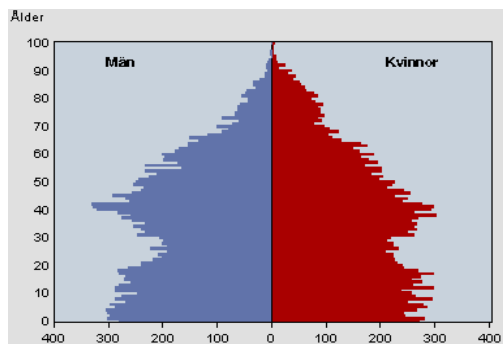
Bakgrund

I Nordvästra Stockholm 15 kilometer från centralen och strax nedanför Rinkeby – Kista ligger stadsdelsområdet Spånga - Tensta med cirka 34 500 invånare. Hälften av befolkningen bor i stadsdelarna Bromsten, Flysta, Solhem och Sundby som tidigare utgjorde ”gamla Spånga” då det byggdes i slutet på 1800-talet. Områdena är uppbyggda kring pendeltågsjärnvägen och stationerna i Bromsten och Spånga präglas av slingriga vägar, välskötta gräsmattor, villor och småhus i olika storlekar. Den andra hälften bor i de nyare områdena Tensta och Hjulsta som byggdes i slutet av 60-talet under miljonprogrammet. År 1972 blev de sistbyggda husen i Tensta inflyttningsbara och den blå tunnelbanelinjen till Ljulsta invigdes 1975. Befolkningen i Spånga-Tensta växer dock fortfarande och stadsdelsområdet är i bebyggelse. Nya bostäder byggs bland annat i Bromsten och i Solhem. Men även Tensta byggs både om och till med större variation med både flerfamiljshus och radhus. Stadsdelsområdet har två centrum med varierade utbud av varor och tjänster, ett i Tensta och ett i Spånga. Det finns mer än 2000 registrerade företag och tre företagsföreningar som arbetar med sammanhållningen bland områdets företagare.

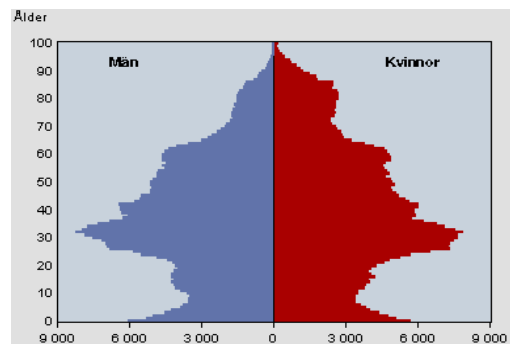


Bild 1. karta över Spånga-Tensta stadsdelsområde och dess stadsdelar

Spånga-Tensta får liksom Rinkeby-Kista ta del av Järvafältet, som under utförandet av miljonprogrammet var landets största byggarbetsplats, där det nu bland annat finns tillgång till golf och till Folkets park.



Befolkningsstruktur i Spånga-Tensta stadsdelsområde



Befolkningsstruktur i Stockholms stad

Bild 2. Befolkningsstrukturer i Spånga-Tensta stadsdelsområde respektive i Stockholms stad

Spånga-Tensta stadsdelsområde är rikt på barn och ungdomar upp till 20 år och skiljer sig således kraftigt från innerstadsområdena som istället har en hög andel unga vuxna.

Medelinkomsten ligger något under snittet för staden och andelen mottagare av försörjningsstöd är mer än dubbelt så stor som i hela Stockholm. Området består vidare av en relativt hög andel utrikes födda och nära hälften av de flerbostadsboende bor i allmännyttans lägenheter.

Demografiska fakta Spånga-Tensta stadsdelsområde	
Inväntarantal	35 716 personer
Andel utrikes födda	37,2 procent
Boendeform	
Andel av flerbostadshusboende i allmännyttan	46,6 procent
Inkomst, sysselsättning och valdeltagande	
Medelinkomst	232 900 kr/år
Andel mottagare av försörjningsstöd	12,8 procent
Andel arbetslösa	3,9 procent
Valdeltagande	69,9 procent
Anmälda brott	
Anmälda brott per 1000 invånare	92,6 /1000 inv

Tabell 1. Demografisk fakta över Spånga-Tensta stadsdelsområde 2007

Sammanfattningsvis är Spånga – Tensta ett levande stadsdelsområde med mänsklig mångfald, både när det gäller ålder och etnisk härkomst. Viktigt att tänka på är dock att Tensta skiljer sig från övriga stadsdelar i området i många avseenden. Tensta står för den största variationen när det gäller etnisk härkomst, då de andra stadsdelarna i ”gamla Spånga” till och med har lägre andel individer födda i utlandet än genomsnittet för staden. Tensta har också betydligt högre arbetslöshet, högre antal mottagare av ekonomiskt bistånd och därmed lägre medelinkomst.

Dessa faktorer har sannolikt påverkat svarsfrekvensen i stadsdelen Tensta som bara var på 45 procent, vilket är viktigt att ta hänsyn till vid tolkningen av resultaten. Svarsfrekvensen i hela Spånga-Tensta stadsdelsområde uppgick till 64 procent. Högst andel svarande var det i stadsdelen Solhem med 74 procent.

Resultat

I följande kapitel redovisas resultatet av trygghetsundersökningen för Spånga-Tensta stadsdelsområde. I likhet med redovisningen av resultatet för den stadsövergripande undersökningen kommer presentationen ske uppdelad i fyra delar. I det första avsnittet redovisas statistik över polisanmälda brott som kan tänkas påverka tryggheten. Det andra avsnittet är en redogörelse för självrapporterad utsatthet av olika brottstyper. I avsnitt nummer tre redogörs för upplevda ordningsproblem i bostadsområdet eller i anknytning till detta, medan det sista avsnittet behandlar den upplevda oron/otryggheten. I de tre sista avsnitten, som behandlar resultat från enkäten, presenteras också skillnader i utsatthet, upplevelse av ordningsproblem samt av trygghet med avseende på kön, ålder och i vissa utvalda fall skillnader mellan stadsdelarna.

Anmälda brott

Nedan redovisas statistik över de polisanmälda brott som kan antas ha betydelse för upplevelsen av trygghet. Tabell 2 är en förteckning av totalt antal polisanmälda brott respektive antal anmälda brott per 1 000 invånare i Spånga-Tensta samt i hela staden.

I Spånga-Tensta är, såsom i hela staden, *skadegörelse* den brottstyp som dominerar när det gäller polisanmälningar. Anmälningarna av skadegörelse är dock färre i Spånga-Tensta än i hela staden, 30,6 sådana anmälningar gjordes 2007 per tusen invånare. Motsvarande siffra för staden är 37,9. Den enda brottstyp som anmäls i något större omfattning i Spånga-Tensta än i hela staden är *Brott mot frihet och frid* och det är då i synnerhet *olaga hot* som står för den överrepresentationen. När det gäller övriga brottstyper ligger anmälningsfrekvensen på ungefär samma eller på en något lägre nivå i Spånga-Tensta jämfört med staden i stort. Störst skillnad föreligger när det gäller *egendomsbrott*, som är betydligt vanligare om man ser till hela staden än bara till Spånga-Tensta. Den brottstyp som anmäls i lägst grad är *sexualbrott* såväl i Spånga-Tensta som i staden (tabell 2).

Polisanmälda brott 2007

Brottstyp	Stockholms stad		Spånga-Tensta stadsdelsområde	
	Antal	Antal/1 000 inv	Antal	Antal/1 000 inv
Brott mot liv och hälsa	10 942	13,8	363	10,2
Utomhus	6 016	7,6	170	4,8
Inomhus	4 926	6,2	193	5,4
Brott mot frihet och frid	11 604	14,6	581	16,3
Hot	5 822	7,3	325	9,1
Ofredande	4 354	5,5	178	5,0
Fridskränkning	1 428	1,8	78	2,2
Sexualbrott	947	1,2	29	0,8
Exhibitionism	131	0,2	4	0,1
Sexuellt ofredande	556	0,7	10	0,3
Våldtäkt	260	0,3	15	0,4
Egendomsbrott	17 963	33,5	910	25,5
Stöld fordon	9 549	12,1	398	11,1
Stöld bostad	3 977	5	254	7,1
Stöld person	8 366	10,6	66	1,8
Rån butik	178	0,2	7	0,2
Rån privatperson	733	0,9	47	1,3
Övriga egendomsbrott	3 704	4,7	138	3,9
Skadegörelse	29 912	37,9	1 094	30,6
Klotter/graffiti	15 642	19,8	250	7,0
Annan skadegörelse	14 270	18,1	844	23,6
Narkotikabrott	11 284	14,2	329	9,2
Totalt	82 652	115,3	3 306	92,6

Tabell 2. Polisanmälda brott i Stockholms stad och i Spånga-Tensta stadsdelsområde

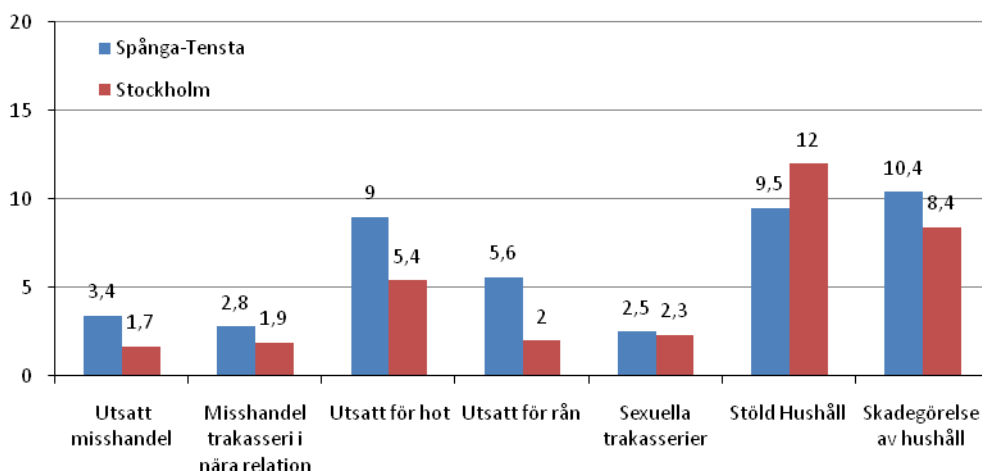
Utsatthet för brott

I följande figur redovisas utsattheten för några olika brottstyper som kan tänkas påverka otryggheten. Figurens staplar anger andel som svarat i enkäten att de någon gång under de senaste tolv månaderna har utsatts för olika brottstyper.

Skadegörelse är den vanligast angivna brottstypen att ha blivit utsatt för. 10,4 procent av de svarande har utsatts för denna brottstyp under de senaste tolv månaderna, vilket skiljer sig från de stadsövergripande resultaten där *stöld i hushåll*¹ är den brottstyp som störst andel har utsatts för. Stöld i hushållet är den enda brottstyp i Spånga-Tensta där utsattheten ligger under snittet för staden. I övrigt ligger Spånga-Tensta över snittet för staden när det gäller utsatthet för samtliga brottstyper. Störst skillnad föreligger, i linje med vad den polisanmälda brottligheten visade, när det gäller utsatthet för *hot* och *rån* där andelarna utsatta i Spånga-Tensta är nästan dubbelt så stora som motsvarande andelar i staden. Sexuella trakasserier är liksom i hela staden den minst vanliga brottstypen att ange att man utsatts för i Spånga-Tensta (figur 1).

¹ Stöld i hushållet omfattas dock i enkäten av brottstyperna stöld i ordinarie bostad, i annat utrymme som tillhör bostaden, fritidshus, ur eller av något fordon eller av andra föremål. För flertalet av dessa brottstyper kan utsattheten oftast inte tillskrivas en enskild person, de tillfrågade får därför svara på frågor om utsatthet inom hela hushållet, vilket delvis förklarar den höga utsattheten.

Utsatthet för brott i Spånga-Tensta SDO (Procent)

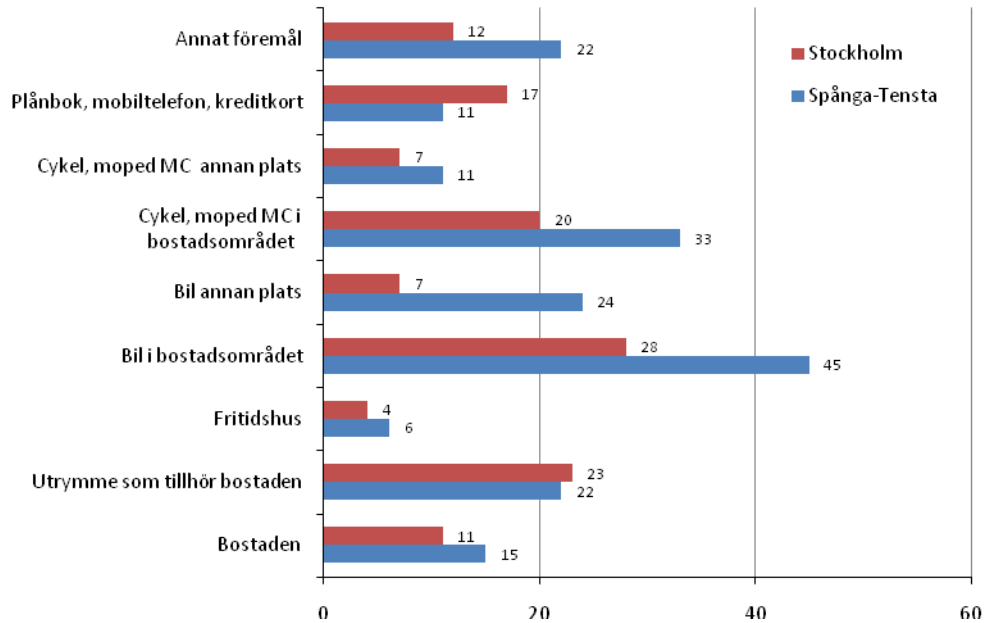


Figur 1. Andel som utsatts för olika typer av brott under de senaste 12 månaderna i Spånga-Tensta stadsdelsområde respektive i Stockholm stad.

I figur 2 presenteras den angivna utsattheten i Spånga-Tensta och Stockholm för de typer av stöld som ingår i kategorin *Stöld hushåll* ovan lite närmare.

Av resultatet framgår att den vanligaste stölden att ha blivit utsatt för är *stöld av eller ur bil i bostadsområdet*. Av andelen boende i Spånga-Tensta som har råkat ut för ett stöldbrott kopplat till hushållet har 45 procent utsatts för *stöld av eller ur bil bostadsområdet*. Denna andel är störst även sett till hela staden, men betydligt större i Spånga-Tensta. Även *stöld av bil på annan plats* och *stöld av cykel, moped, MC i bostadsområdet* är betydligt vanligare i Spånga-Tensta än i staden i stort. Det är alltså totalt sett en mindre andel som utsatts för stöld i hushåll i Spånga-Tensta jämfört med staden, och samtidigt en mycket högre andel vid nedbrytningen på de olika stöldtyperna, vilket betyder att det i Spånga-Tensta är fler som utsatts för flera typer av stöld de senaste tolv månaderna (figur 2).

Utsatthet för typ av stöld de senaste 12 månaderna (Procent)



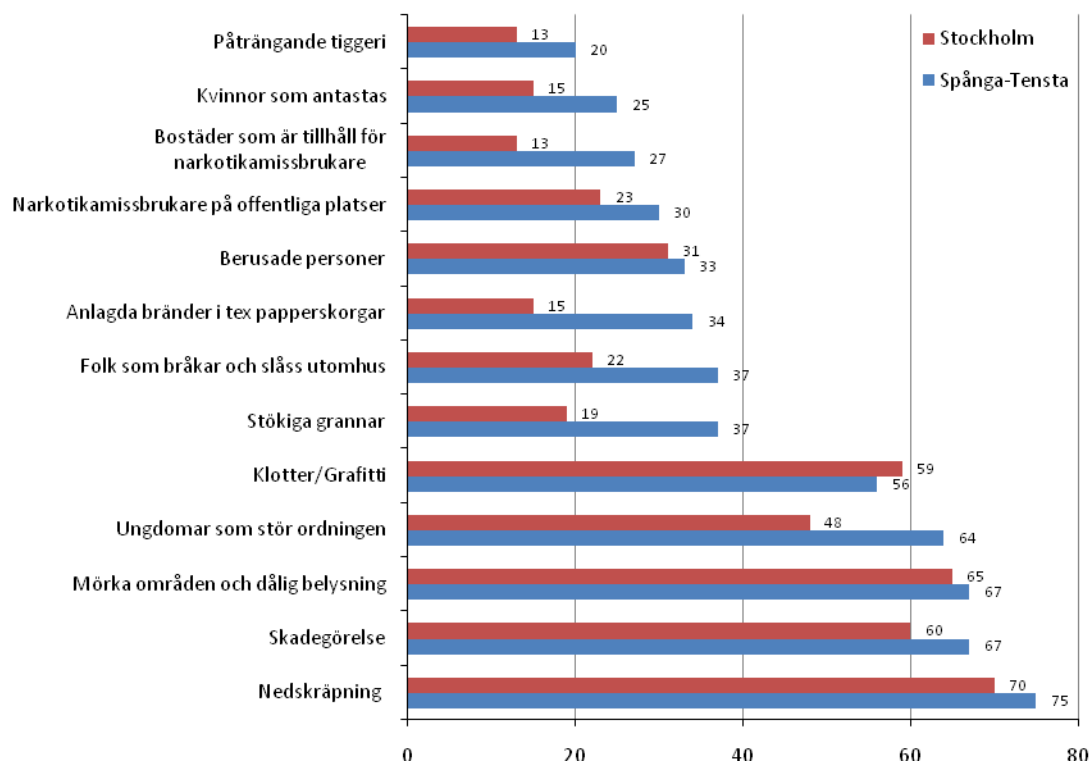
Figur 2. Andel utsatta för olika typer av stöldbrott som ingår i brottskategorin "Stöld hushåll" i Spånga-Tensta stadsdelsområde respektive i Stockholm stad. (N=781)

Upplevda ordningsstörningar

I följande avsnitt presenteras resultatet av en fråga om i vilken utsträckning man upplever att det finns ordningsproblem i det bostadsområde man bor eller i anslutning till detta. Staplarna i figur 3 är andelar som upplever att föreliggande problem existerar samt att detta är ett problem.

Närmare 80 procent anser att *nedskräpning* är ett problem. Nedskräpning är således, såsom för hela Stockholm, det vanligast upplevda ordningsproblemet, tätt följt av *skadegörelse* (67 procent), *mörka områden och dålig belysning* (67 procent), *ungdomar som stör ordningen* (64 procent), och *klotter* (56 procent). Samtliga ordningsproblem utom just klotter upplevs i högre, och inte sällan i betydligt högre grad i Spånga-Tensta jämfört med hela staden. Störst är skillnaderna när det gäller bland annat problem med *ungdomar som stör ordningen* (64 procent i Spånga-Tensta jämfört med 48 procent i Stockholm), *stökiga grannar* (37 procent i Spånga-Tensta jämfört med 19 procent i Stockholm), *anlagda bränder* (34 procent i Spånga-Tensta jämfört med 15 procent i Stockholm) samt *folk som bråkar och slåss utomhus* (37 procent i Spånga-Tensta jämfört med 22 i staden). De ordningsproblem som angivits i minst utsträckning i Spånga-Tensta är *påträngande tiggeri* och *kvinnor som antastas* (figur 3).

Andel personer i Spånga-Tensta SDO som upplever olika typer av ordningsstörningar i området där de bor (Procent)



Figur 3. Andel som upplever olika typer av ordningsstörningar i Spånga-Tensta stadsdelsområde respektive i Stockholms stad.

Skillnader mellan olika grupper

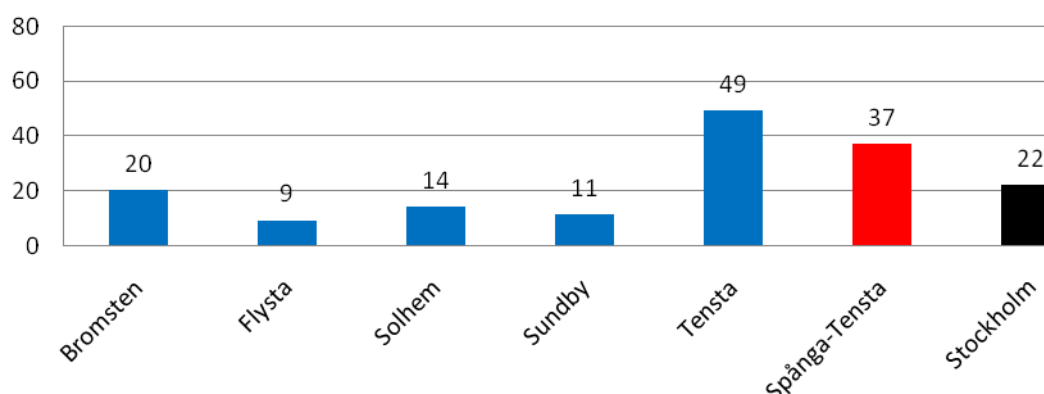
I det följande redovisas några diagram som belyser skillnader mellan olika grupper när det gäller några vanligt angivna ordningsproblem med avseende på kön, ålder och/eller stadsdelar.

Bråk och slagsmål utomhus samt ungdomar som stör ordningen

För att fånga omfattningen av problem med bråk och slagsmål utomhus ställdes frågan: *Upplever Du att det finns problem med folk som bråkar och slåss utomhus i Ditt bostadsområde eller i anknytning till detta?* Svaren fördelade sig enligt nedan.

Problemen upplevs som mest i stadsdelen Tensta där hälften av de svarande upplever att det finns problem med folk som bråkar och slåss i närområdet. Tensta står alltså för hela överrepresentationen då resterande stadsdelar i Spånga-Tensta till och med ligger under snittet för staden när det gäller upplevelsen av detta problem (figur 4).

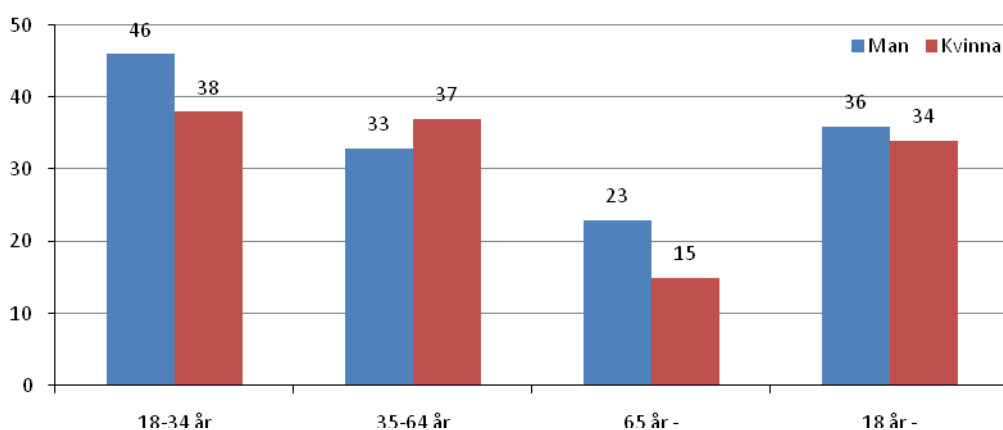
Upplevda problem med folk som bråkar och slåss utomhus i bostadsområdet eller i anslutning till detta (Procent)



Figur 4. Andel som upplever folk som bråkar och slåss på offentliga platser som ett ordningsproblem i Spånga-Tensta stadsdelsområde, fördelat på stadsdelar. (N=753)

Männen är, till skillnad från det stadsövergripande resultatet, något överrepresenterade när det gäller upplevelsen av detta problem. 36 procent av samtliga män jämfört med 34 procent av samtliga kvinnor har uppgivit att folk som bråkar och slåss utomhus är ett problem. Motsvarande siffror för hela staden var 22 procent för männen och 25 procent för kvinnorna och problemet upplevs således i betydligt större omfattning i Spånga-Tensta än i Stockholm i stort. De yngre upplever vidare problemet i något högre utsträckning än de äldre, och då i synnerhet de unga männen. Ser man till det stadsövergripande resultatet är det främst de unga kvinnorna som anser att problemet existerar (figur 5).

Upplevda problem med folk som bråkar och slåss utomhus i bostadsområdet eller i anknnytning till detta (Procent)

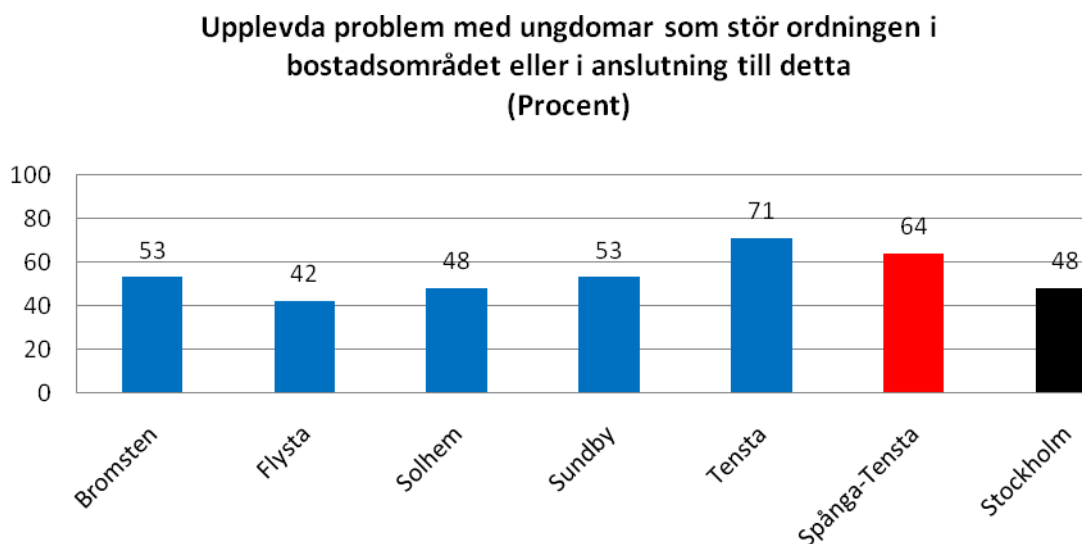


Figur 5. Andel som upplever folk som bråkar och slåss på offentliga platser som ett ordningsproblem i Spånga-Tensta stadsdelsområde, fördelat på ålder och kön. (N=702)

I Spånga-Tensta är det en relativt hög andel som upplever problem med att ungdomar stör ordningen. De har då besvarat frågan: *Upplever Du att det finns problem med ungdomar som*

stör ordningen i Ditt bostadsområde eller i anknytning till detta? Nedan redovisas svaren på denna fråga med avseende på kön och ålder.

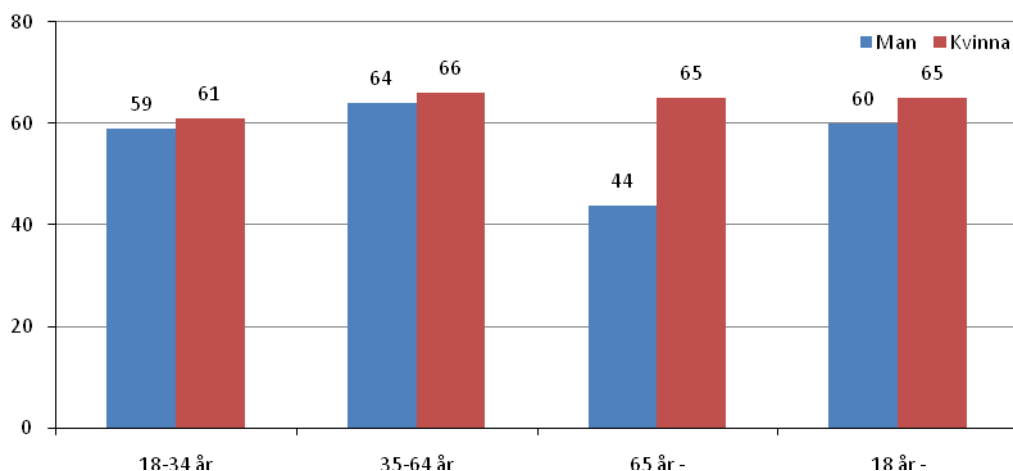
Även detta problem upplevs i betydligt större utsträckning i stadsdelen Tensta än i Spånga-Tensta stadsdelsområde i helhet. Det är emellertid värt att åter påpeka att upplevelsen av problemet följer de demografiska faktorerna. Stadsdelen Tensta är den stadsdel med störst andel ungdomar i stadsdelsområdet (figur 6).



Figur 6. Andel som upplever att ungdomar som stör ordningen är ett problem i Spånga-Tensta stadsdelsområde, fördelat på stadsdelar. (N=766)

Både män och kvinnor i samtliga åldersgrupper anser att detta problem föreligger i ganska hög utsträckning, 65 procent av kvinnorna och 60 procent av männen upplever att ungdomar som stör ordningen är ett problem. Skillnaden mellan olika åldersgrupper är ganska marginell, kvinnorna är något överrepresenterade och då i synnerhet i gruppen med individer över 65 år. Att problemet upplevs i ungefär samma utsträckning oavsett ålder bidrar till att snittet i Spånga-Tensta ligger betydligt högre än i staden som helhet. Här bör man dock ha i åtanke att det i Spånga-Tensta är en betydligt större del av befolkningen som är mellan 6 och 19 år än i staden (figur 7).

Upplevda problem med ungdomar som stör ordningen (Procent)



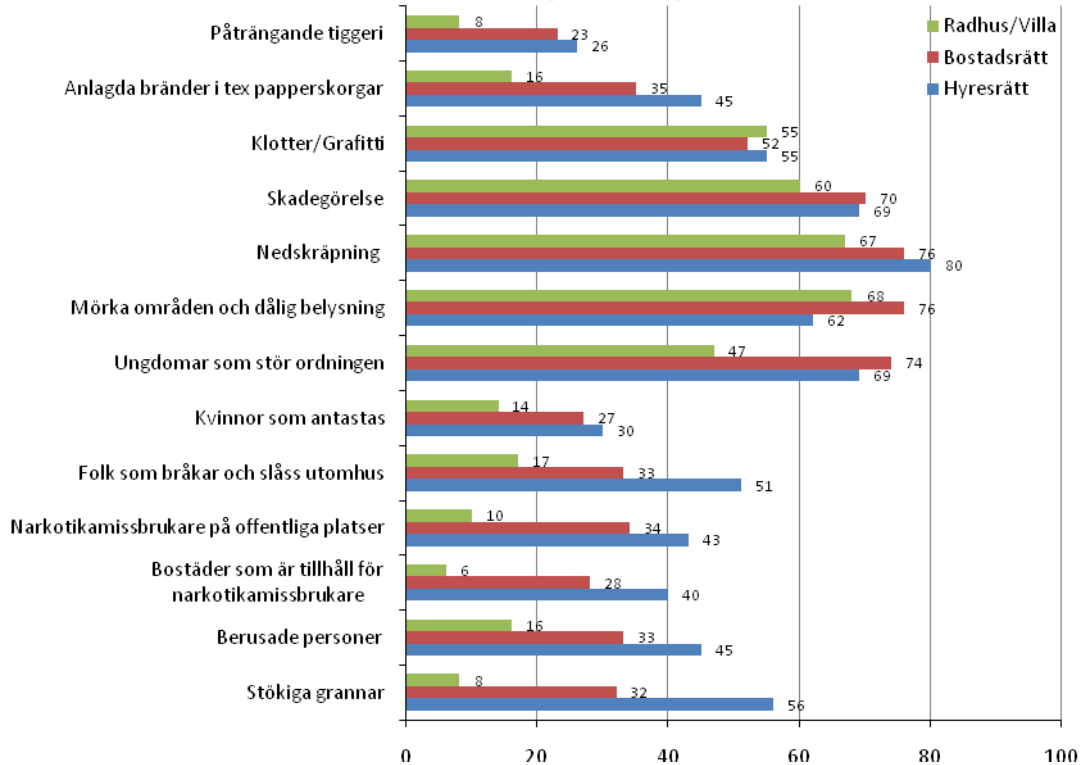
Figur 7. Andel som upplever att ungdomar som stör ordningen är ett problem i Spånga-Tensta stadsdelsområde, fördelat på ålder och kön. (N=715)

Upplevelse av ordningsproblem med avseende på boendeform

Här redovisas skillnader i hur några ordningsproblem upplevs i Spånga-Tensta stadsdelsområde beroende på om man bor i hyresrätt, bostadsrätt eller villa.

I likhet med de stadsövergripande resultaten upplevs ordningsproblemen i minst utsträckning bland boende i villa/radhus och nästan uteslutande i störst omfattning av boende i hyresrätter. Undantagen är upplevelsen av problem med *klotter/grafitti*, *ungdomar som stör ordningen* och *mörka områden och dålig belysning* då istället boende i bostadsrätter är överrepresenterade. När det gäller upplevelsen av *stökiga grannar*, *berusade personer* och *narkotikamissbrukare på offentliga platser*, *bostäder som är tillhåll för narkotikamissbrukare* samt *folk som bråkar och slåss utomhus* är boende i hyresrätter ordentligt överrepresenterade (figur 8).

Upplevelse av ordningsproblem med avseende på boendeform (Procent)



Figur 8. Andel som upplever olika typer av ordningsproblem i Spånga-Tensta stadsdelsområde, fördelat på boendeform.

Oro och rädsla för att utsättas för brott

I följande avsnitt presenteras hur det ser ut i Spånga-Tensta stadsdelsområde när det gäller de frågor i enkäten som avser att mäta känslan av oro och otrygghet för att utsättas för brott samt frågor vars svar beskriver om och hur denna känsla begränsar livsutrymmet hos människor.

Resultaten av undersökningen visar att majoriteten av de vuxna boende i Spånga-Tensta inte är oroliga för att utsättas för något brott. De flesta känner sig inte heller otrygga när de vistas i området där de bor efter mörkrets inbrott. När det gäller det sistnämnda är andelen som angivit att de är oroliga emellertid nästan dubbelt så hög i Spånga-Tensta som i hela Stockholm, 20 procent i Stockholm, jämfört med 36 procent i Spånga-Tensta. Andelen som anger rädsla för de specifika brottstyper som följer i tabellen nedan är genomgående något eller betydligt större i Spånga-Tensta än i hela Stockholm. Även att oron medför konsekvenser i vardagslivet tycks vara vanligare i Spånga-Tensta än i staden i stort. 59 procent av de som har varit oroliga att utsättas för brott det senaste året uppger att oron medför konsekvenser i vardagslivet. Motsvarande siffra i hela staden är 47 procent (tabell 3).

Oro för att utsättas för brott och konsekvenser (Procent)		
	Stockholm stad	Spånga-Tensta stadsdelsområde
Orolig för att utsättas för brott under det senaste året en gång i månaden eller oftare	18,2	28,3
Ganska el. mycket otrygg efter mörkrets inbrott i området där jag bor	20,3	36,2
Under det senaste året har jag ganska el. mycket ofta varit orolig för att en närstående till mig ska drabbas av brott	18,8	33,5
Ganska el. mycket ofta orolig för att utsättas för våld i den offentliga miljön	16,7	24,4
Ganska el. mycket ofta orolig för att utsättas för våld i hemmet	2,8	8,3
Ganska el. mycket ofta orolig för att utsättas för bostadsinbrott	16,5	28,6
Ganska el. mycket ofta orolig för att utsättas för sexuella trakasserier	4,2	7,5
Ganska el. mycket ofta orolig för att utsättas för våldtäkt	10	11,1
Ganska el. mycket ofta orolig för att utsättas för rån	16,3	28,5
Ibland eller ofta orolig för att utsättas för brott p.g.a. min härkomst	6,2	15,2
Oron medför konsekvenser i vardagslivet (av dem som uppgivit oro senaste året)	47,2	59,1

Tabell 3. Oro för att utsättas för brott och konsekvenser bland människor i Stockholms stad och i Spånga-Tensta stadsdelsområde.

Skillnader mellan olika grupper

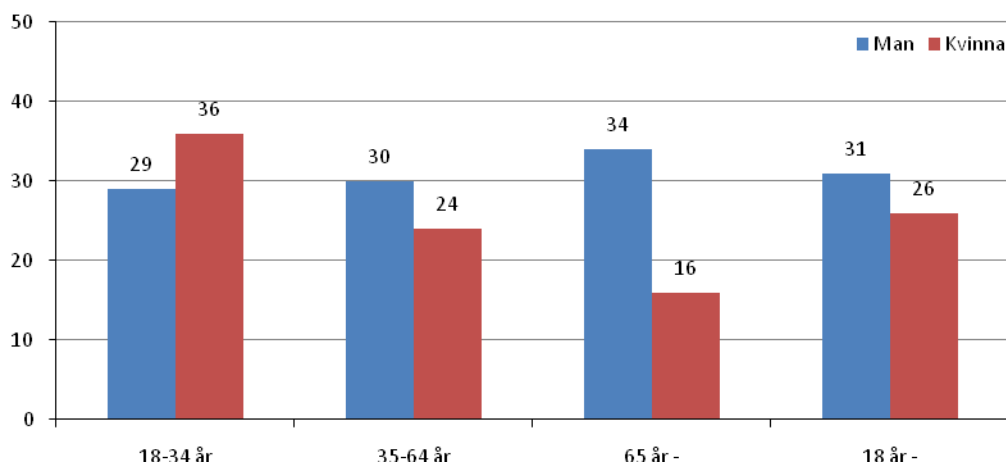
I detta avsnitt redovisas några av svaren på frågorna om oro och otrygghet med avseende på kön, ålder och/eller skillnader mellan stadsdelarna.

Allmän oro

Resultatet i figur 9 åskådliggör hur fördelningen i ålder och kön ser ut i Spånga-Tensta stadsdelsområde för de som är rädda för att utsättas för något brott i allmänhet så ofta som en gång i månaden eller oftare.

Att ofta vara orolig för att utsättas för brott är i Spånga-Tensta, till skillnad från de stadsövergripande resultaten, vanligare bland män än bland kvinnor. Både män och kvinnor som oroar sig en gång i månaden eller oftare gör det i större omfattning än sett till hela staden, men andelen män är dubbelt så stor (31 procent) i Spånga-Tensta som motsvarande andel i staden (15 procent). Även med avseende på ålder skiljer sig Spånga-Tensta från resten av staden så till vida att män i den äldsta åldersgruppen oroar sig i lika hög utsträckning som kvinnorna i den yngsta. Ser man bara till kvinnorna stämmer mönstret överens med de stadsövergripande resultaten på samma fråga. Det vill säga de yngsta kvinnorna är rädda i störst utsträckning och de äldsta i minst (figur 9).

Oro för att utsättas för brott någon gång i månaden eller oftare (Procent)

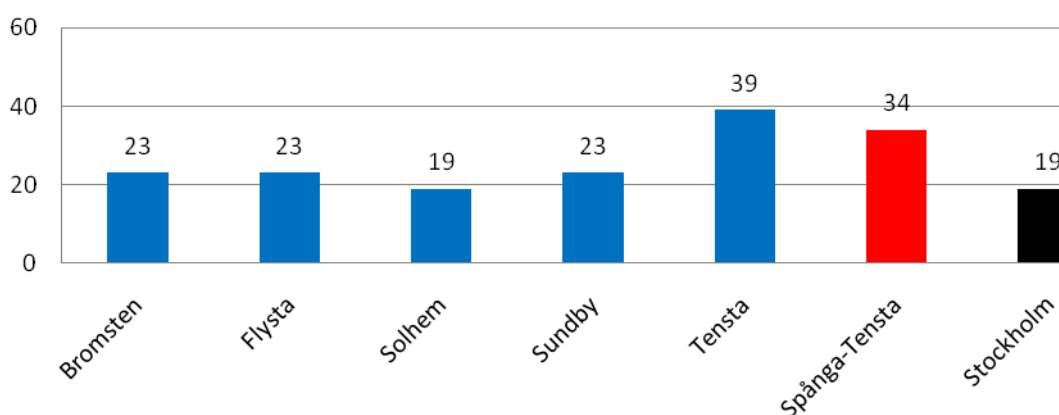


Figur 9. Andel i Spånga-Tensta stadsdelsområde som är oroliga för att utsättas för brott någon gång i månaden eller oftare under de senaste 12 månaderna, fördelat på ålder och kön. (N=730)

Följande figur belyser en mer altruistisk sida av rädslan. Frågan handlar om huruvida de svarande någon gång under de senaste 12 månaderna har varit oroliga för att någon närstående ska utsättas för brott.

Figur 10 belyser hur den altruistiska rädslan fördelar sig mellan stadsdelarna och enligt tidigare mönster är det framför allt stadsdelen Tensta som drar upp snittet för hela stadsdelsområdet. Övriga stadsdelar ligger endast något över eller på samma nivå som snittet i staden (figur 10).

Ganska eller mycket orolig för att en närstående ska utsättas för brott under de senaste året (Procent)

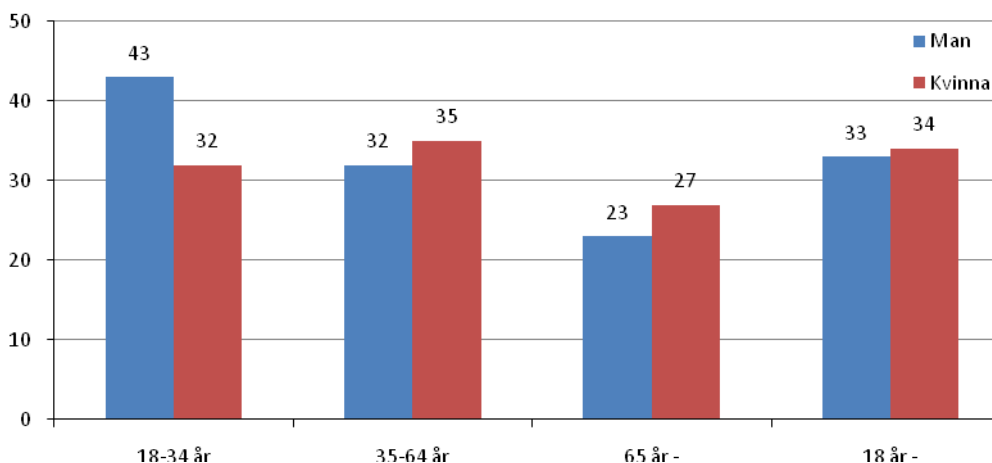


Figur 10. Andel i Spånga-Tensta stadsdelsområde som varit ganska eller mycket oroliga för att någon närstående ska utsättas för brott under de senaste 12 månaderna, fördelat på stadsdelar. (N=784)

När det gäller denna typ av oro ligger män och kvinnor i Spånga-Tensta på ungefär samma nivå. En nivå som är betydligt högre än den på motsvarande fråga i den stadsövergripande rapporten när det gäller båda könen. Störst är skillnaden emellertid bland männen. I linje med

den förra bilden är andelen män som oroar sig för att någon närstående ska utsättas för brott dubbelt så stor i Spånga-Tensta som sett till hela Stockholm. Att det är de yngsta männen mellan 18 och 34 år som oroar sig i störst omfattning är ytterligare en avvikelse från det stadsövergripande resultatet där istället kvinnor, 18-24 och 45-54 stod för de största andelarna oroande (figur 11).

Är ganska eller mycket orolig för att någon närstående ska utsättas för brott (Procent)



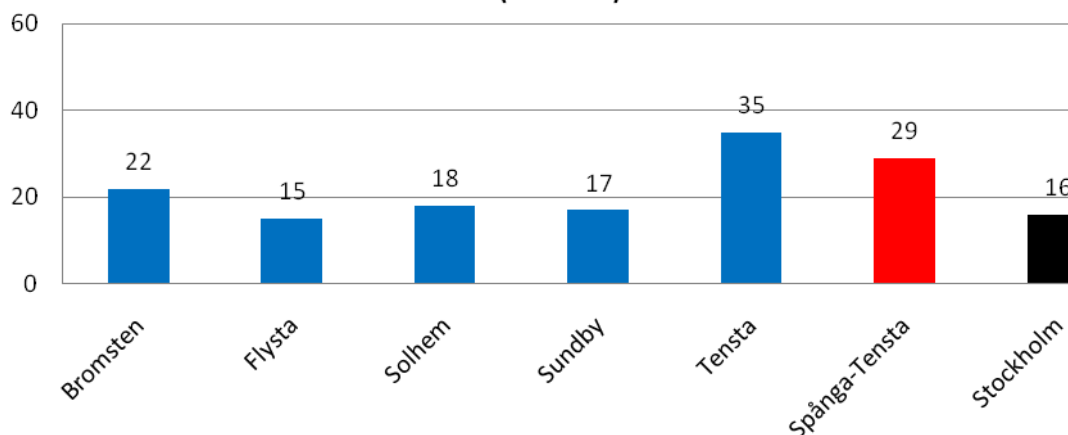
Figur 11. Andel i Spånga-Tensta stadsdelsområde som varit ganska eller mycket oroliga för att någon närstående ska utsättas för brott under de senaste 12 månaderna, fördelat på kön och ålder. (N=734)

Oro för att utsättas för rån

I Spånga-Tensta stadsdelsområde är det en nästan dubbelt så stor andel invånare som oroar sig för att utsättas för rån. För att belysa rädslan för rån ställdes frågan: *Är Du orolig för att utsättas för rån?* De svar som redovisas är de som svarat att de *ganska* eller *mycket ofta* är oroliga att utsättas för den aktuella brottstypen, medan de som svarat *ganska sällan* eller *är inte orolig* har uteslutits.

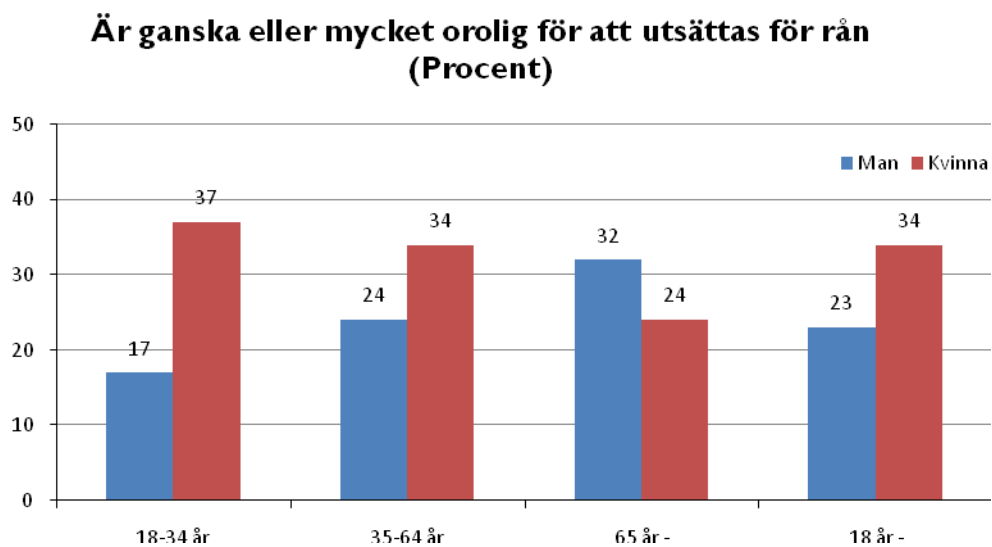
Oron tycks, i linje med tidigare mönster, existera i betydligt större utsträckning i stadsdelen Tensta än i övriga stadsdelar, vilket figur 12 nedan påvisar (figur12).

Oro för att utsättas för rån (Procent)



Figur 12. Andel i Spånga-Tensta stadsdelsområde som är ganska eller mycket oroliga för att utsättas för rån, fördelat på stadsdelar. (N=742)

I Spånga-Tensta, liksom i Stockholm är andelen kvinnor som är rädda för att bli utsatta för rån större än andelen män. I gruppen 65 år och äldre är emellertid männen överrepresenterade istället. Mönstret när det gäller kvinnor är att yngre oroar sig i större omfattning än äldre, medan det motsatta förhållandet tycks gälla för männen. Det sistnämnda skiljer sig från det stadsövergripande resultatet (figur 13).



Figur 13. Andel i Spånga-Tensta stadsdelsområde som är ganska eller mycket oroliga för att utsättas för rån, fördelat på kön och ålder. (N=693)