


TRYGG I
NORRMALM?
2008
En trygghetsmätning



SOCIALTJÄNSTFÖRVALTNINGEN
STADSÖVERGRIPANDE SOCIALA FRÅGOR
Preventionscentrum Stockholm



Sammanfattning

Flest polisanmälda brott i staden

På Norrmalm anmäls det flest brott per tusen invånare i Stockholm. Vid en jämförelse med stadens genomsnitt anmäls mer än dubbelt så många brott per tusen invånare i Norrmalms stadsdelsområde. Av de polisanmälda brott som kan antas ha betydelse för upplevelsen av trygghet var *egendomsbrott* den dominerande brottstypen på Norrmalm 2007. *Egendomsbrott*, *misshandel* och *narkotikabrott* anmäls vidare i tre gånger så hög utsträckning på Norrmalm jämfört med staden i stort. Norrmalm ligger även över snittet i staden när det gäller övriga brottstyper. Den minst vanliga brottstypen var, i linje med det stadsövergripande resultatet *sexualbrott*. Det är dock viktigt att påpeka att statistik över polisanmälda brott baserar sig på var brottet begåtts och inte på var den utsatte bor. Den i enkäten angivna utsattheten kompletterar därför denna bild.

Utsätts mindre

Utsattheten för brott som de boende på Norrmalm har angivit är inte alls lika hög och skiljer sig inte lika mycket från stadens genomsnitt som den polisanmälda brottsligheten. I enlighet med de stadsövergripande resultaten är *stöld i hushållet* den mest vanliga brottstypen att ha blivit utsatt för i Norrmalms stadsdelsområde, medan *misshandel* är den minst vanliga. När det gäller utsatthet för stöld i hushållet ligger Norrmalm över snittet för staden, medan skillnaderna är marginella sett till övriga brottskategorier. Den typ av stöld som är vanligast att ha blivit utsatt för på Norrmalm är *stöld ur utrymme som tillhör bostaden* följt av *stöld av plånbok, mobiltelefon eller kreditkort*.

Berusade personer och bråk och slagsmål

På Norrmalm, såväl som sett till hela staden är *nedskräpning* det problem som anges i högst utsträckning. På andra plats kommer *klotter*. När det gäller dessa två problem samt problem med *berusade personer*, *missbrukare*, *slagsmål* och *påträngande tiggeri*, ligger Norrmalm också något över det stadsövergripande snittet. I övrigt ligger Norrmalm under eller på ungefär samma nivå som stadens genomsnitt. Mönstret när det gäller upplevda ordningsproblem med avseende på stadsdelar är att många problem upplevs i störst omfattning i stadsdelen Klara. Den typ av ordningsproblem som upplevs i högre grad på Norrmalm än i staden är sannernligen kopplad till stadsdelsområdets karaktär med många restauranger, nattklubbar och knutpunkter. Boende i stadsdelen Klara tycks uppleva problemen i störst omfattning.

Tryggare trots förutsättningarna

Majoriteten av de vuxna boende på Norrmalm, såväl som i hela Stockholm är *inte* oroliga för att utsättas för brott. Mönstret för de boende på Norrmalm tycks dessutom vara att man oroar sig i betydligt lägre utsträckning än den genomsnittlige stockholmaren. Knappt 15 procent oroar sig emellertid en gång i månaden eller oftare. I denna andel är kvinnor överrepresenterade och då i synnerhet kvinnor mellan 18 och 34 år. Norrmalmsbornas svar på samtliga frågor, såväl om oro i allmänhet samt om oro för specifika brottstyper, visar att de oroar sig något eller i betydligt mindre utsträckning än den genomsnittlige stockholmaren. Sammanfattningsvis kan man säga att de boende på Norrmalm oroar sig i mycket liten utsträckning med tanke på det förhållandevis höga antalet brott som där anmäls. Svaren på frågorna om utsatthet för brott ger emellertid en antydning om att det främst är stadsdelsområdets många besökare som utsätter och utsätts för brott och inte i första hand de boende på Norrmalm. Livet och rörelsen på Norrmalm bidrar troligen, inte bara till polisanmälningar och upplevelse av ordningsproblem, utan också till ökad trygghet.

Bakgrund

Stadsdelsområdet Norrmalm består av stadsdelarna Klara, Jakob, Södra Johannes, Norra Johannes, Södra Adolf Fredrik, Norra Adolf Fredrik, Gustav Vasa, Östra Matteus, Västra Matteus och Roslagstull. Norrmalm är beläget mellan Kungsholmen och Östermalm och är kanske mest känt för alla platser med central betydelse för staden. I stadsdelsområdet ligger bland annat regeringskvarteren, landets bank- och finanscentra, Sergelstorg med Kulturhuset samt stadens centralstation. Området präglas också av ett stort utbud av kulturella verksamheter samt av kommersiell service.

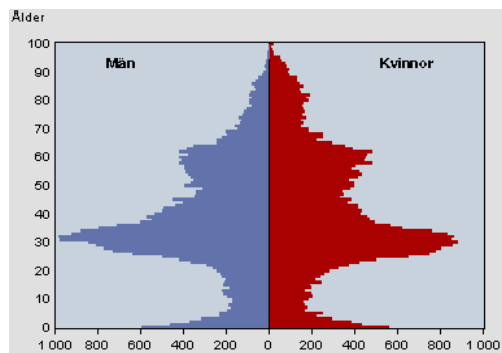
Utöver detta finns det nästan 63 000 människor boende i området, varav 36 000 också arbetar där. Sammanlagt är det cirka 123 000 personer som har sin arbetsplats på Norrmalm. Stadsdelsområdet besöks, förutom av de som jobbar där, frekvent av turister och människor från andra stadsdelsområden på grund av det stora utbudet av teatrar, restauranger, butiker, biograf och varuhus. I söder begränsas Norrmalm av strömmen med Södermalm på motsatt sida och i norr av Bellevueparken.



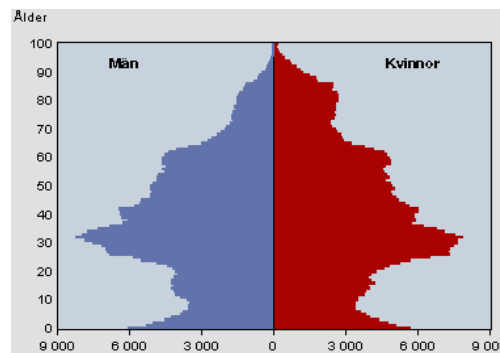
Bild 1. Karta över Norrmalms stadsdelsområde och dess stadsdelar.

I mitten ligger Odenplan med statsbiblioteket och omfattande kommunikationsmöjligheter, tunnelbana och flera busslinjer. Norrmalm är ett urbant stadsdelsområde i hög grad, men förutom Bellevueparken som gränsar till nationalparken finns ändå grönområden som Observatorielunden, Vasaparken och Vanadislunden.

Åldersfördelningen i stadsdelsområdet är inte särskilt jämnt fördelad. I likhet med andra innerstadsområden är det en övervägande del resursstarka, unga vuxna, mellan 30 och 35 år som bor på Norrmalm.



Befolkningsstruktur i Norrmalms stadsdelsområde



Befolkningsstruktur i Stockholms stad

Bild 2. Befolkningsstrukturer i Norrmalms stadsdelsområde respektive i Stockholms stad

Över hälften av lägenheterna är två rum och kök eller mindre och en majoritet av lägenheterna upplåts med bostadsrätt. Folkmängden beräknas öka, både på grund av ökat barnafödande och ökad inflyttning och då särskilt i Sabbatsbergsområdet och i och med bebyggelse i Norra stationsområdet.

Demografiska fakta Norrmalms stadsdelsområde	
Invånarantal	62 984 personer
Andel utrikes födda	14,4 procent
Boendeform	
Andel av flerbostadshusboende i allmännyttan	6,5 procent
Inkomst, sysselsättning och valdeltagande	
Medelinkomst	323 700 kr/år
Andel mottagare av försörjningsstöd	1,2 procent
Andel arbetslösa	1,3 procent
Valdeltagande	81,3 procent
Anmälda brott	
Anmälda brott per 1000 invånare	235,2 /1000 inv

Tabell 1. Demografisk fakta över Norrmalms stadsdelsområde 2007

Norrmalm har sammanfattningsvis hög medelinkomst, låg andel arbetslösa, högt valdeltagande samt hög andel anmälda brott i förhållande till genomsnittet för staden. De demografiska siffrorna varierar inte heller särskilt mycket mellan olika stadsdelar, utan gäller i hög grad hela stadsdelsområdet.

Svarsfrekvensen uppgick till totalt 64 procent i Norrmalms stadsdelsområde. Högst var svarsfrekvensen i stadsdelen Norra Adolf Fredrik där 72 procent besvarade enkäten och lägst var den i stadsdelen Södra Adolf Fredrik där 59 procent svarade.

Resultat

I följande kapitel redovisas resultatet av trygghetsundersökningen för Norrmalms stadsdelsområde. I likhet med redovisningen av resultatet för den stadsövergripande undersökningen kommer presentationen ske uppdelad i fyra delar. I det första avsnittet redovisas statistik över polisanmälda brott som kan tänkas påverka tryggheten. Det andra avsnittet är en redogörelse för självrapporterad utsatthet av olika brottstyper. I avsnitt nummer tre redogörs för upplevda ordningsproblem i bostadsområdet eller i anknytning till detta, medan det sista avsnittet behandlar den upplevda oron/otryggheten. I de tre sista avsnitten, som behandlar resultat från enkäten, presenteras också skillnader i utsatthet, upplevelse av ordningsproblem samt av trygghet med avseende på kön, ålder och i vissa utvalda fall skillnader mellan stadsdelarna.

Anmälda brott

Nedan redovisas statistik över de polisanmälda brott som kan antas ha betydelse för upplevelsen av trygghet. Tabell 2 är en förteckning av totalt antal polisanmälda brott respektive antal anmälda brott per 1 000 invånare på Norrmalm samt i hela staden.

Norrmalm är det stadsdelsområde i Stockholm där flest antal anmälda brott per tusen invånare görs. Mer än dubbelt så många brott per tusen invånare anmäls på Norrmalm jämfört med staden i stort. *Egendomsbrott* är den brottstyp som anmäls i högst utsträckning på Norrmalm. 87,4 sådana anmälningar görs per tusen invånare, vilket är nästan tre gånger så många som motsvarande siffra för staden. *Skadegörelse*, den brottstyp som dominerar sett till hela staden, anmäls i bara hälften så stor utsträckning som egendomsbrott på Norrmalm, men fortfarande i högre grad om man jämför med snittet för staden. *Brott mot liv och hälsa*, det vill säga misshandel inom- och utomhus anmäls vidare i nära tre gånger så hög utsträckning på Norrmalm och samma förhållande råder när det gäller *narkotikabrott*. Den brottstyp som anmäls i lägst grad är *sexualbrott* på Norrmalm såväl som i staden (tabell 2).

Polisanmälda brott 2007

Brottstyp	Stockholms stad		Norrmalms stadsdelsområde	
	Antal	Antal/1 000 inv	Antal	Antal/1 000 inv
Brott mot liv och hälsa	10 942	13,8	2 299	36,5
Utomhus	6 016	7,6	1 488	23,6
Inomhus	4 926	6,2	810	12,9
Brott mot frihet och frid	11 604	14,6	1 322	21,0
Hot	5 822	7,3	648	10,3
Ofredande	4 354	5,5	557	8,8
Fridskränkning	1 428	1,8	117	1,9
Sexualbrott	947	1,2	153	2,4
Exhibitionism	131	0,2	14	0,2
Sexuellt ofredande	556	0,7	102	1,6
Våldtäkt	260	0,3	37	0,6
Egendomsbrott	17 963	33,5	5 503	87,4
Stöld fordon	9 549	12,1	978	15,5
Stöld bostad	3 977	5	331	5,3
Stöld person	8 366	10,6	3 449	54,8
Rån butik	178	0,2	14	0,2
Rån privatperson	733	0,9	155	2,5
Övriga egendomsbrott	3 704	4,7	576	9,1
Skadegörelse	29 912	37,9	2 684	42,6
Klotter/graffiti	15 642	19,8	1 344	21,3
Annan skadegörelse	14 270	18,1	1 340	21,3
Narkotikabrott	11 284	14,2	2 851	45,3
Totalt	82 652	115,3	14 811	235,2

Tabell 2. Polisanmälda brott i Stockholms stad och i Norrmalms stadsdelsområde

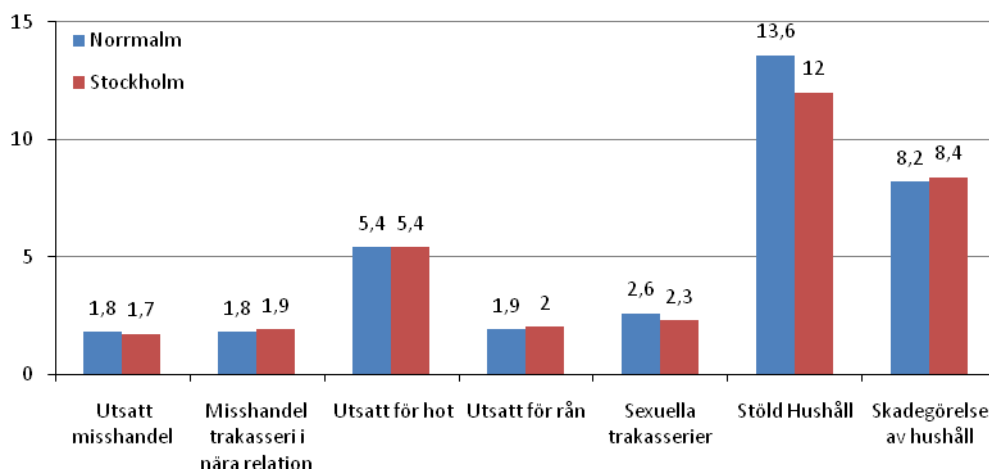
Utsatthet för brott

I detta avsnitt redovisas enkätresultaten av den angivna utsattheten för några olika brottstyper som kan tänkas påverka otryggheten. Figurens staplar anger andel som svarat att de någon gång under de senaste tolv månaderna har utsatts för olika brottstyper.

Den angivna utsattheten för brott på Norrmalm är inte alls lika hög och skiljer sig inte i samma utsträckning från stadens genomsnitt som den polisanmälda. *Stöld i hushållet* är, i enlighet med de stadsövergripande resultaten, den vanligast angivna brottstypen. Knappt 14 procent av de svarande har utsatts för denna brottstyp under de senaste tolv månaderna, vilket är högre än motsvarande siffra för staden¹. Den näst vanligaste brottstypen att ha utsatts för är *skadegörelse*, följt av *hot*. *Misshandel* är liksom i staden den minst vanliga brottstypen att ha utsatts för. I övrigt ligger Norrmalm på ungefär samma nivå som snittet i staden när det gäller utsatthet för samtliga brottstyper (figur 1).

¹ Stöld i hushållet omfattas dock i enkäten av brottstyperna stöld i ordinarie bostad, i annat utrymme som tillhör bostaden, fritidshus, ur eller av något fordon eller av andra föremål. För flertalet av dessa brottstyper kan utsattheten oftast inte tillskrivas en enskild person, de tillfrågade får därför svara på frågor om utsatthet inom hela hushållet, vilket delvis förklarar den höga utsattheten.

Utsatthet för brott i Norrmalm SDO (procent)

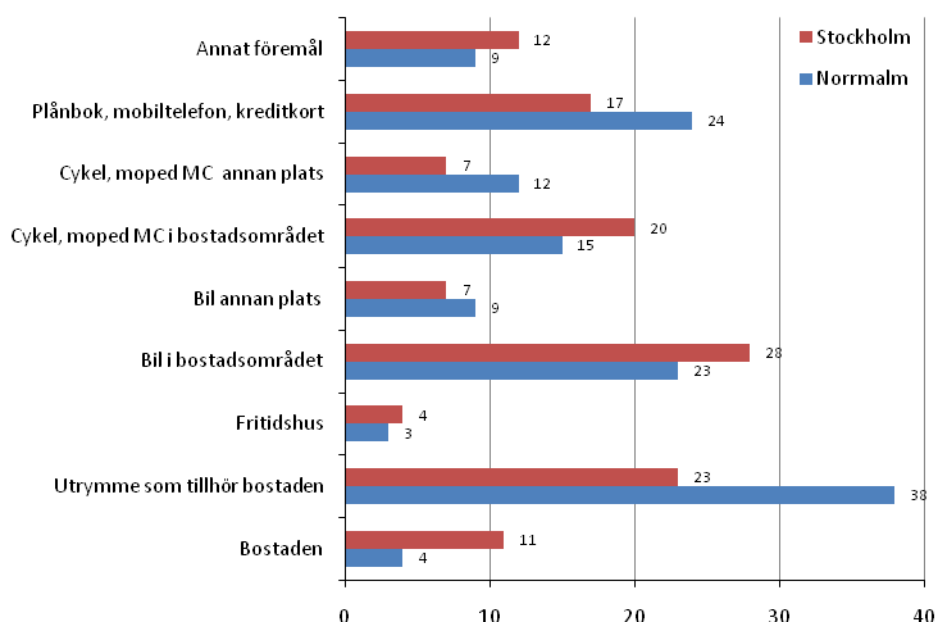


Figur 1. Andel som rapporterade att de utsatts för olika typer av brott under de senaste 12 månaderna i Norrmalms stadsdelsområde respektive i Stockholms stad.

I figur 2 presenteras den angivna utsattheten på Norrmalm och i Stockholm för de typer av stöld som ingår i kategorin *Stöld hushåll* ovan lite närmare.

Av resultatet framgår att den vanligaste typen av stöld att ha blivit utsatt för på Norrmalm är *stöld ur utrymme som tillhör bostaden* följt av *stöld av plånbok, mobiltelefon eller kreditkort*. Här skiljer sig Norrmalm något från mönstret i staden där *stöld av eller ur bil i bostadsområdet* är den vanligaste brottstypen att ha råkat ut för. När det gäller ovanstående två stöldtyper samt *stöld av bil* och *stöld av cykel, moped eller MC* på annan plats än i bostadsområdet ligger Norrmalm över stadens genomsnitt. I övrigt är de stadsövergripande siffrorna högre för samtliga resterande stöldtyper (figur 2).

Utsatthet för typ av stöld de senaste 12 månaderna (procent)



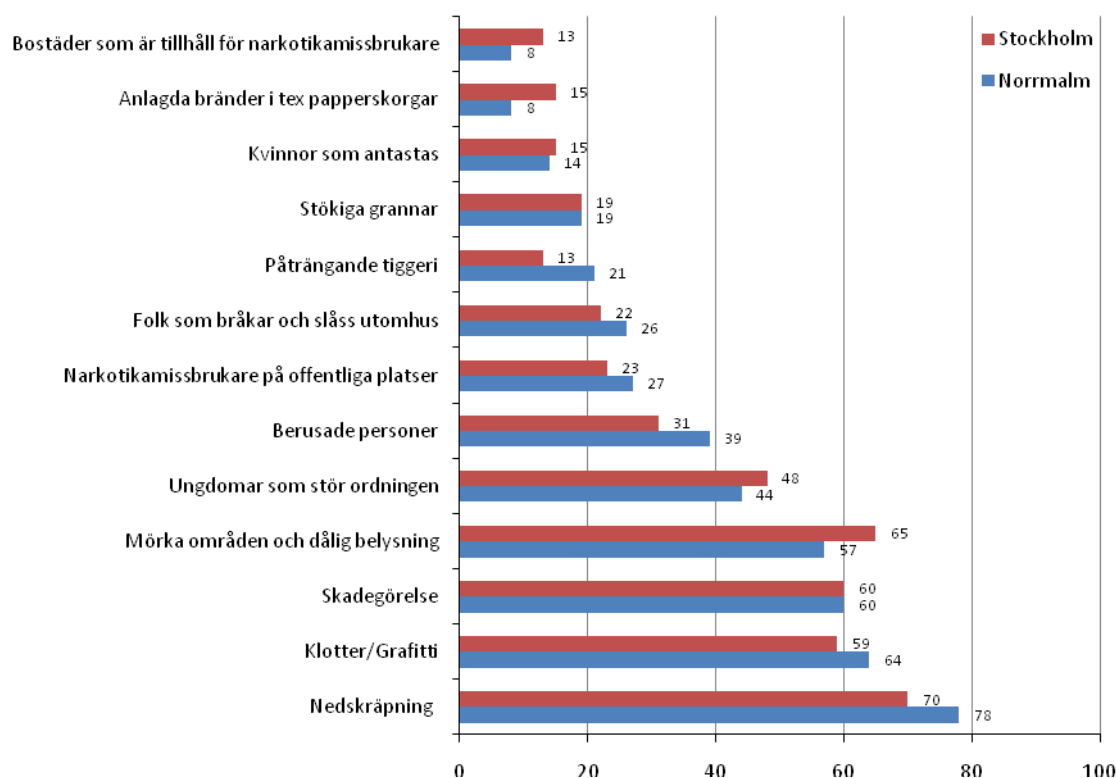
Figur 2. Andel utsatta för olika typer av stöld hushåll i Norrmalms stadsdelsområde respektive i Stockholms stad. (N=1 327)

Upplevda ordningsstörningar

I följande avsnitt presenteras resultatet av en fråga om i vilken utsträckning man upplever att det finns ordningsproblem i det bostadsområde man bor eller i anslutning till detta. Staplarna i figur 3 är andelar som upplever att föreliggande problem existerar samt att detta är ett problem.

På Norrmalm upplever hela 78 procent att *nedskräpning* är ett problem. Nedskräpning är således det vanligast upplevda ordningsproblemet, följt av *klotter*, *skadegörelse* och *mörka områden och dålig belysning*. Det sistnämnda tycks dock upplevas i mindre utsträckning på Norrmalm än i resten av staden. Detsamma gäller för till exempel *ungdomar som stör ordningen*. Exempel på ordningsproblem som upplevs i större utsträckning på Norrmalm än i staden är bland annat *nedskräpning*, *berusade personer*, *bråk och slagsmål utomhus* och *påträngande tiggeri* (figur 3).

Andel personer i Norrmalm SDO som upplever olika typer av ordningsstörningar i området där de bor (procent)



Figur 3. Andel som upplever olika typer av ordningsstörningar i Norrmalms stadsdelsområde respektive i Stockholms stad.

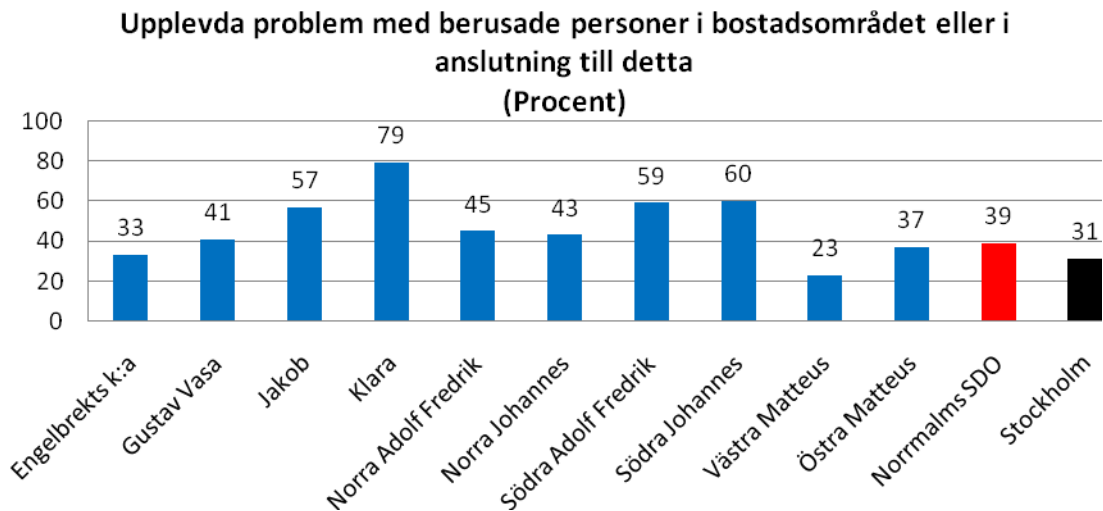
Skillnader mellan olika grupper

I det följande redovisas några diagram som belyser skillnader mellan olika grupper när det gäller upplevelsen av några ordningsproblem som är vanligare på Norrmalm än i staden i stort, med avseende på kön, ålder och/eller stadsdelar.

Berusade personer och folk som bråkar och slåss utomhus

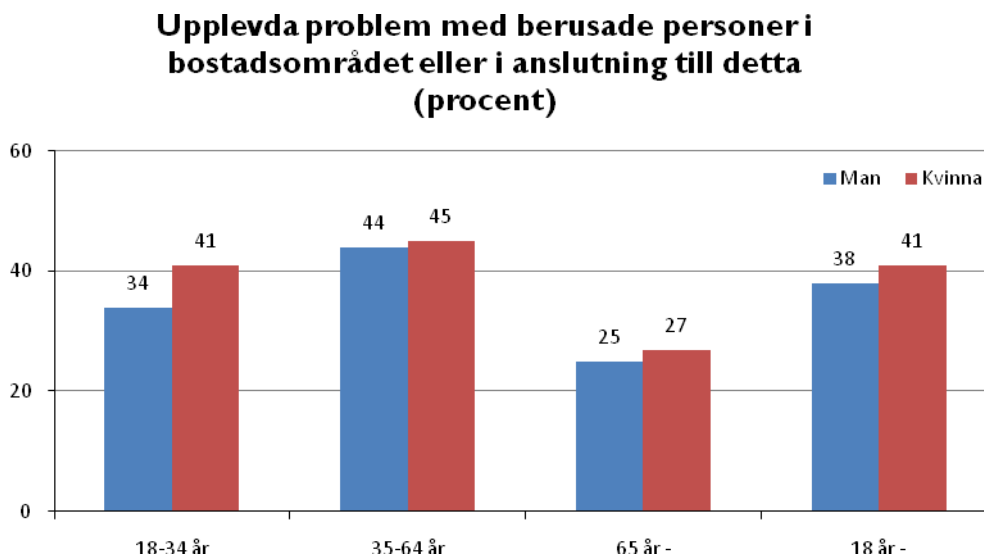
För att belysa frågan om huruvida man upplever att berusade personer är ett problem ställdes frågan: *Upplever Du att det finns problem med berusade personer i Ditt bostadsområde eller i anknäytning till detta?* Svaren på denna fråga med avseende på kön, ålder och stadsdelar redovisas nedan.

Upplevelsen av problemet är inte jämnt fördelad mellan stadsdelarna i Norrmalms stadsdelsområde. I stadsdelen Klara är det hela 80 procent av de boende som tycker att berusade personer i bostadsområdet är ett problem. Detta kan jämföras med Matteus - den enda stadsdelen på Norrmalm som ligger under snittet för staden- där endast drygt 20 procent anser att detta problem föreligger (figur 4).



Figur 4. Andel invånare som upplever berusade personer i bostadsområdet som ordningsproblem i Norrmalms stadsdelsområde, fördelat på stadsdelar. (N=1 300)

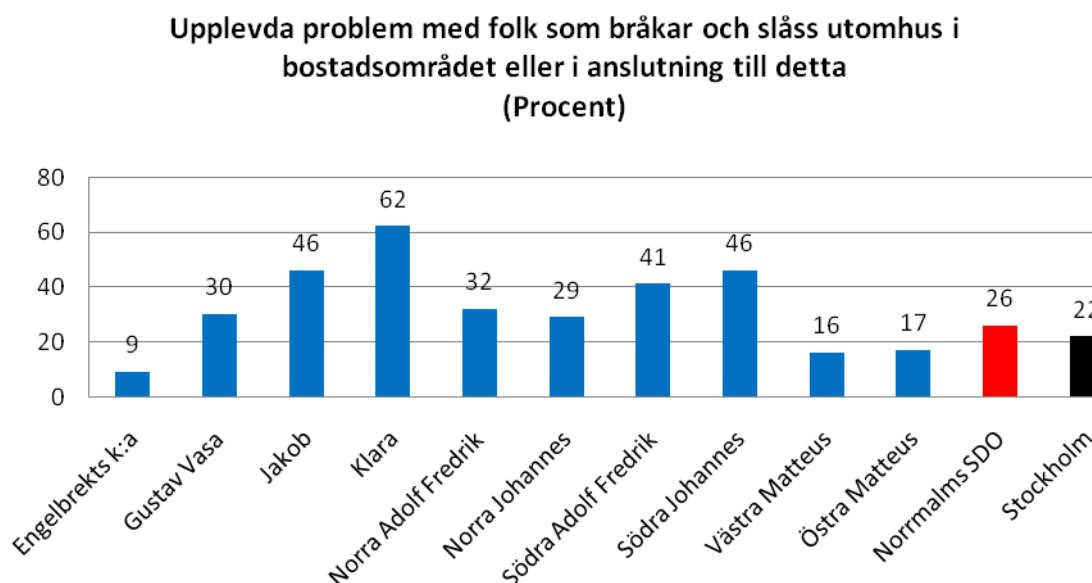
I likhet med resultaten från den stadsövergripande undersökningen är upplevelsen av problem med berusade personer relativt jämnt fördelad mellan könen. Problemet upplevs emellertid i betydligt mindre utsträckning i den äldsta åldersgruppen än i de båda yngre (figur 5).



Figur 5. Andel invånare som upplever berusade personer i bostadsområdet som ordningsproblem i Norrmalms stadsdelsområde, fördelat på ålder och kön. (N=1 209).

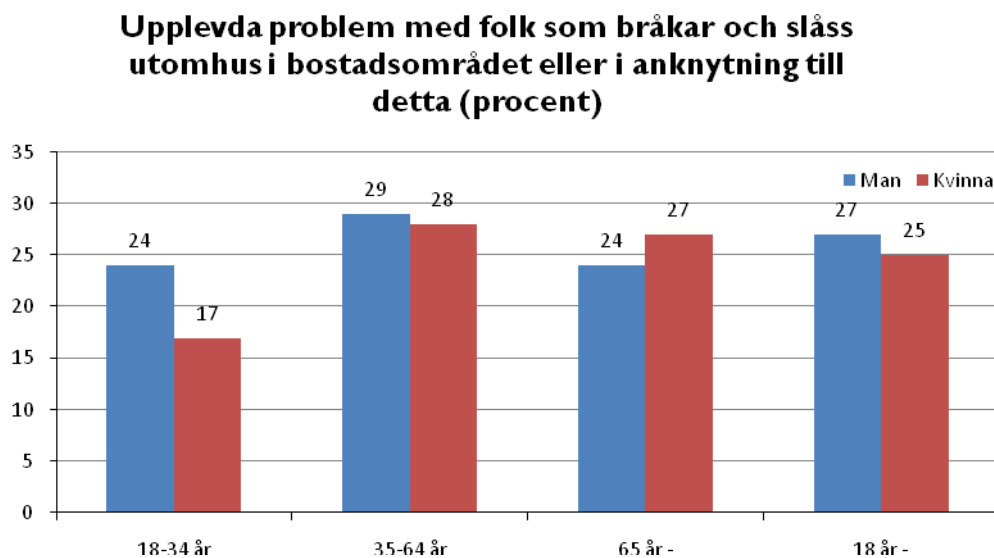
För att fånga omfattningen av problem med bråk och slagsmål utomhus ställdes frågan: *Upplever Du att det finns problem med folk som bråkar och slåss utomhus i Ditt bostadsområde eller i anknäring till detta?* Svaren fördelade sig enligt nedan.

Även när det gäller problem med folk som bråkar och slåss upplevs detta i betydligt större utsträckning i stadsdelen Klara, där andelen är nästan tre gånger så stor som motsvarande andel i staden (figur 6).



Figur 6. Andel invånare som upplever att folk som bråkar och slåss i bostadsområdet är ett ordningsproblem i Norrmalms stadsdelsområde, fördelat på stadsdelar. (N=1 292)

Andelen män som upplever detta problem i Norrmalms stadsdelsområde ligger något över snittet för staden, medan kvinnornas upplevelse ligger på samma nivå. I gruppen 35-64-år upplevs problemet i störst utsträckning. Skillnaden mellan könen är störst bland de som är mellan 18 och 34 år, där de unga männen alltså är överrepresenterade. Detta skiljer sig från det stadsövergripande resultatet där kvinnorna var överrepresenterade i samtliga åldersgrupper (figur 7).



Figur 7. Andel invånare som upplever folk som bråkar på offentliga platser som ordningsproblem i Norrmalms stadsdelsområde, fördelat på ålder och kön. (N=1 206).

Oro och rädsla för att utsättas för brott

I följande avsnitt presenteras hur det ser ut i Norrmalms stadsdelsområde när det gäller de frågor i enkäten som avser att mäta känslan av oro och otrygghet för att utsättas för brott samt frågor vars svar beskriver om och hur denna känsla begränsar livsutrymmet hos människor.

Resultaten av undersökningen visar att majoriteten av de vuxna boende på Norrmalm *inte* är oroliga för att utsättas för något brott. De flesta känner sig inte heller otrygga när de vistas i området där de bor efter mörkrets inbrott. Mönstret för boende på Norrmalm tycks dessutom vara att man oroar sig i betydligt lägre utsträckning än den genomsnittlige stockholmaren.

Knappt 15 procent av de svarande på Norrmalm känner sig otrygga efter mörkrets inbrott i det egna bostadsområdet och motsvarande andel i hela staden är drygt 18 procent. Även när man tittar på oro och rädsla för samtliga specifika brottstyper ligger Norrmalmsborna på något eller betydligt lägre nivå än snittet i staden. Oron medför även konsekvenser i vardagslivet i något mindre utsträckning på Norrmalm än i Stockholm i stort (tabell 3).

Oro för att utsättas för brott och konsekvenser (Procent)		
	Stockholm stad	Norrmalms stadsdelsområde
Orolig för att utsättas för brott under det senaste året en gång i månaden eller oftare	18,2	14,8
Ganska el. mycket otrygg efter mörkrets inbrott i området där jag bor	20,3	14,5
Under det senaste året har jag ganska el. mycket ofta varit orolig för att en närstående till mig ska drabbas av brott	18,8	15,5
Ganska el. mycket ofta orolig för att utsättas för våld i den offentliga miljön	16,7	15,4
Ganska el. mycket ofta orolig för att utsättas för våld i hemmet	2,8	1,0
Ganska el. mycket ofta orolig för att utsättas för bostadsinbrott	16,5	12,0
Ganska el. mycket ofta orolig för att utsättas för sexuella trakasserier	4,2	2,7
Ganska el. mycket ofta orolig för att utsättas för våldtäkt	10	7,7
Ganska el. mycket ofta orolig för att utsättas för rån	16,3	12,0
Ibland eller ofta orolig för att utsättas för brott p.g.a. min härkomst	6,2	4,2
Oron medför konsekvenser i vardagslivet (av dem som uppgivit oro senaste året)	47,2	44,4

Tabell 3. Oro för att utsättas för brott och konsekvenser bland människor i Stockholms stad och i Norrmalms stadsdelsområde.

Skillnader mellan olika grupper

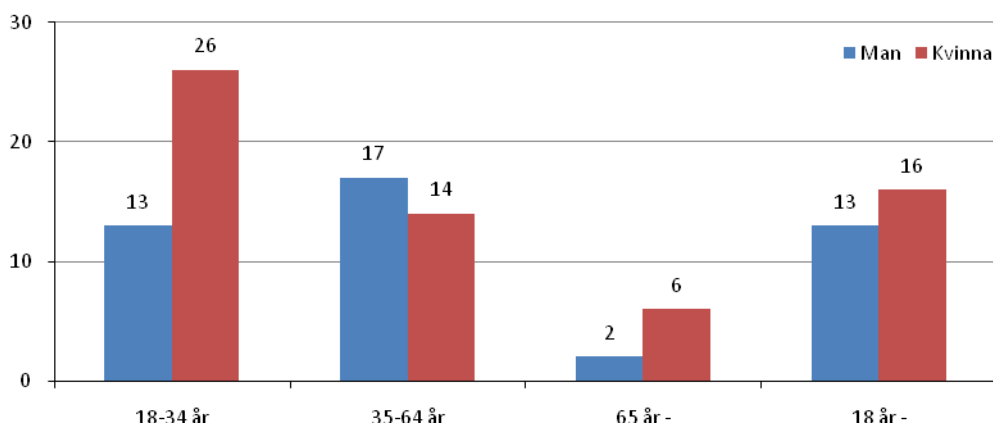
I detta avsnitt redovisas några av svaren på frågorna om oro och otrygghet med avseende på kön, ålder och/eller stadsdelar.

Allmän oro

Figur 8 åskådliggör hur fördelningen i ålder och kön ser ut i Norrmalms stadsdelsområde för dem som är rädda för att utsättas för brott så ofta som en gång i månaden eller oftare.

Att ofta vara orolig för att utsättas för brott är vanligare bland kvinnor än bland män sett till alla åldrar på Norrmalm. 16 procent av kvinnorna och 13 procent av männen är oroliga för att utsättas för brott en gång i månaden eller oftare. Större delen av denna skillnad återfinns emellertid i den yngsta åldersgruppen, 18-34 år där andelen kvinnor som oroar sig är dubbelt så stor som andelen män. Mönstret stämmer överens med de stadsövergripande resultaten på samma fråga. Snittet i staden är dock högre, 21 procent för kvinnor och 15 procent för män, än på Norrmalm (figur 8).

Oro att utsättas för brott någon gång i månaden eller oftare under det senaste året (procent)

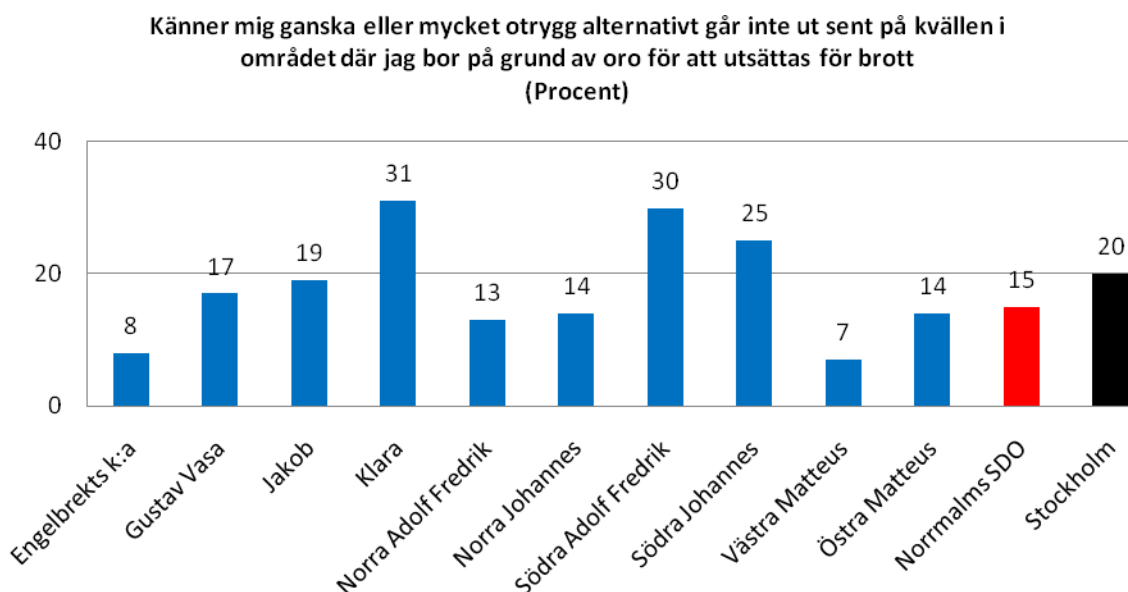


Figur 8. Andel invånare i Norrmalms stadsdelsområde som är oroliga för att utsättas för brott någon gång i månaden eller oftare under de senaste 12 månaderna, fördelat på ålder och kön. (N=1 228).

Oro i bostadsområdet

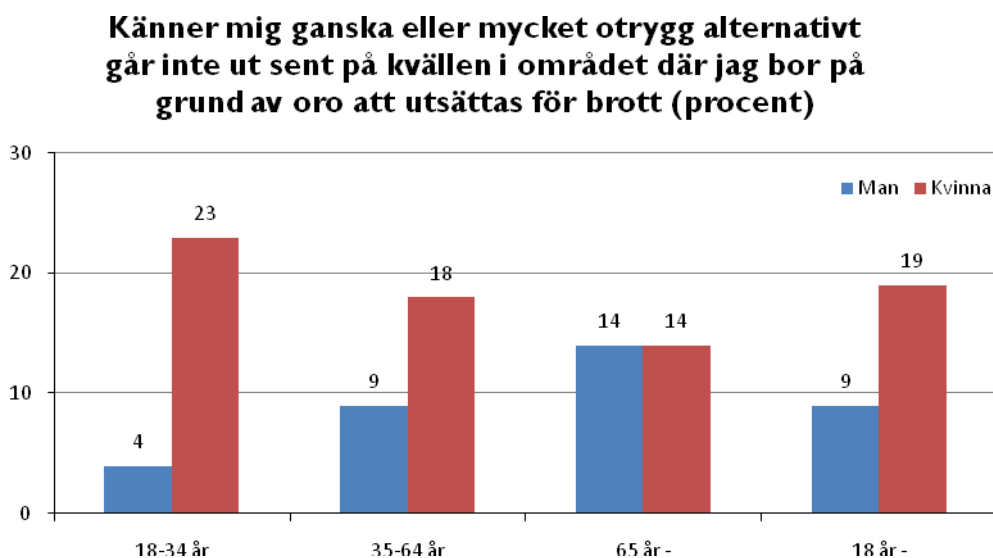
För att fånga omfattningen av oron för att utsättas för brott i det egna bostadsområdet ställdes följande fråga: *Om Du går ut ensam sent en kväll i området Du bor i, känner Du Dig trygg eller otrygg eller går Du i stort sätt aldrig ut ensam på kvällarna?* De som svarade att de känner sig ganska otrygga, mycket otrygga alternativt går inte ut på grund av otrygghet fördelade sig på följande sätt.

I linje med resultaten av frågorna om ordningsproblem är det i stadsdelen Klara som störst andel anger att de är ganska eller mycket oroliga för att utsättas för brott i det egna bostadsområdet. Nivåerna är emellertid betydligt högre än i staden även i stadsdelarna Södra Adolf Fredrik och Södra Johannes (figur 9).



Figur 9. Andel invånare i Norrmalms stadsdelsområde som känner sig ganska eller mycket otrygga när det är mörkt ute i området där de bor alternativt inte går ut efter mörkrets inbrott på grund av oro för att utsättas för brott, fördelat på stadsdelar. (N=1 313)

I Norrmalms stadsdelsområde såväl som i hela staden är otrygghet i det egna bostadsområdet betydligt vanligare bland kvinnor än bland män. Unga kvinnor mellan 18 och 34 år oroliga i högst utsträckning, medan männen i samma ålder oroar sig minst. Skillnaden mellan könen avtar sedan i gruppen 35-64 för att helt ha försvunnit i den äldsta gruppen. Om man tittar på hela gruppen, 18 år och uppåt är 19 procent av kvinnorna och 9 procent av männen på Norrmalm oroliga i det egna bostadsområdet. Motsvarande siffror för staden är 27 procent av kvinnorna samt 11 procent av männen (figur 10).



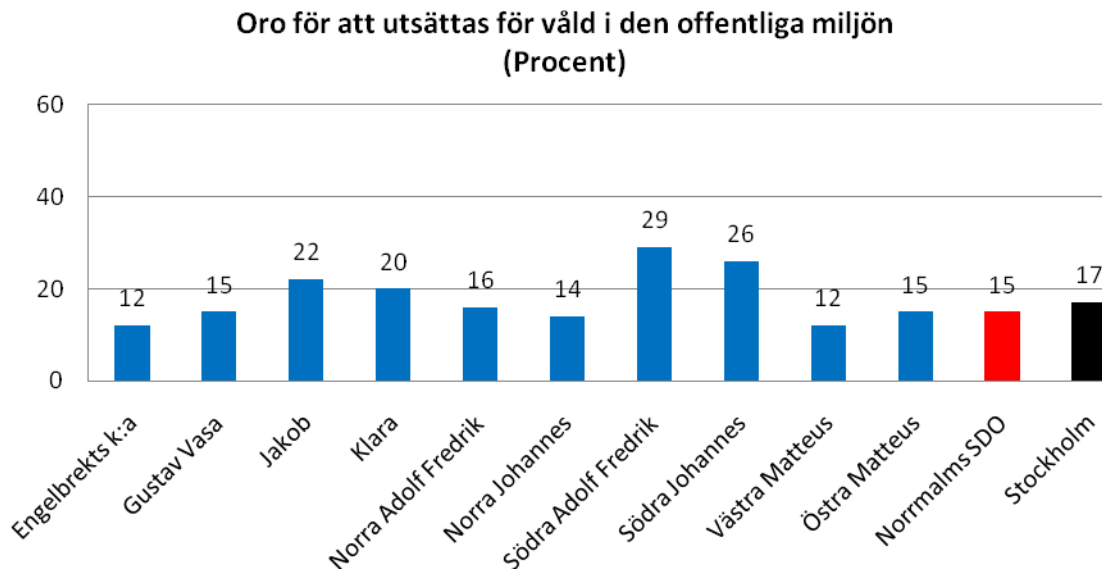
Figur 10. Andel invånare i Norrmalms stadsdelsområde som känner sig ganska eller mycket otrygga när det är mörkt ute i området där de bor alternativt inte går ut efter mörkrets inbrott på grund av oro för att utsättas för brott, fördelat på ålder och kön. (N=1 230)

Oro för att utsättas för våld i den offentliga miljön

Antalet anmälda misshandelsbrott per 100 000 invånare var betydligt större på Norrmalm än i staden i stort. Folk som bråkar och slåss utomhus är också ett vanligt upplevt ordningsproblem. Här presenteras därför hur oron att utsättas för våld i den offentliga miljön fördelar sig med avseende på kön, ålder och stadsdelar. För att belysa detta ställdes frågan: *Är Du orolig*

för att utsättas för våld i den offentliga miljön? De svar som redovisas är de som svarat att de ganska eller mycket ofta är oroliga att utsättas för den aktuella brottstypen, medan de som svarat ganska sällan eller är inte orolig har uteslutits.

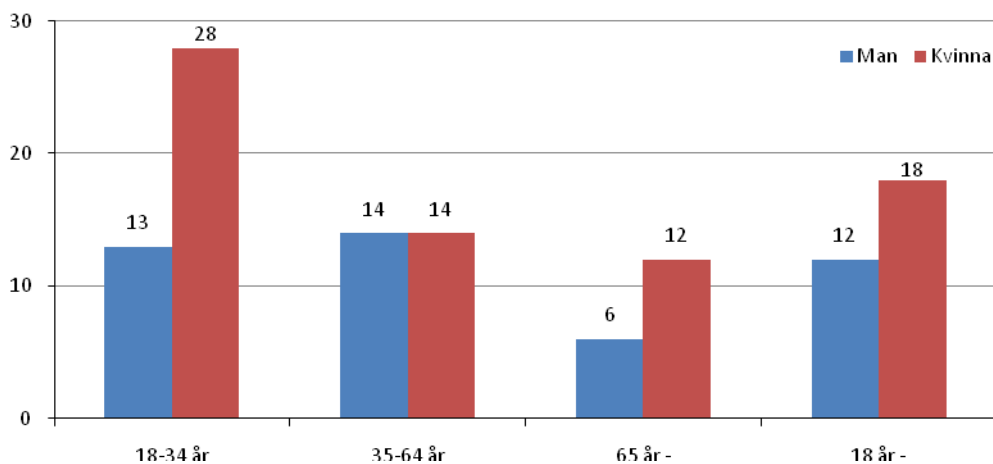
Det är framför allt de boende i stadsdelarna Södra Johannes och Södra Adolf Fredrik som oroar sig för att utsättas för våld i den offentliga miljön (figur 11).



Figur 11. Andel invånare i Norrmalms stadsdelsområde som är ganska eller mycket oroliga för att utsättas för våld i den offentliga miljön, fördelat på stadsdelar. (N=1 288)

Kvinnor är överrepresenterade när det gäller oro för att utsättas för våld i den offentliga miljön. Dock inte i lika hög utsträckning som sett till det stadsövergripande resultatet. I gruppen 18-34 år andelen kvinnor som är oroliga för denna brottstyp mer än dubbelt så stor som andelen män. Kvinnorna på Norrmalm är i övrigt oroliga för att utsättas för våld i den offentliga miljön i lägre utsträckning än sett till kvinnor i hela staden, medan männen ligger på ungefär samma nivå (figur 12).

**Är ganska eller mycket orolig för att utsättas för våld
i den offentliga miljön (procent)**



Figur 12. Andel invånare i Norrmalms stadsdelsområde som är ganska eller mycket oroliga för att utsättas för våld i den offentliga miljön, fördelat på ålder och kön. (N=1 192).

