


# TRYGG I SÖDERMALM?

2008

En trygghetsmätning



SOCIALTJÄNSTFÖRVALTNINGEN  
STADSÖVERGRIPANDE SOCIALA FRÅGOR  
Preventionscentrum Stockholm





## Sammanfattning

### Anmäler mer skadegörelse och misshandel

Av de polisanmälda brott som kan antas ha betydelse för upplevelsen av trygghet var *skadegörelse* den dominerande brottstypen i Södermalms stadsdelsområde 2007, tätt följt av *egendomsbrott*. Den minst vanliga brottstypen är *sexualbrott*. Samtliga anmälda brott på Södermalm överensstämmer med motsvarande siffror för hela staden vid en rangordning. Totalt sett anmäldes dock fler brott på Södermalm än i staden 2007. Skadegörelse och brott mot liv och hälsa anmäldes i betydligt större omfattning på Södermalm än i Stockholms stad som helhet. Medan det, när det gäller brottstyperna brott mot frihet och frid, sexualbrott och egendomsbrott inte råder några märkbara skillnader mellan Södermalms stadsdelsområde och staden som helhet.

### Utsätts för mer brott

Den angivna utsattheten i Södermalms stadsdelsområde överensstämmer med den polisanmälda brottsligheten så till vida att *stöld* och *skadegörelse* är de vanligaste brottstyperna att ha utsatts för. Det var 32 procent av de som angivit att de utsatts för stöld som rapporterade att de utsatts för *stöld i eller ur utrymme som tillhör bostaden* vilket är 10 procentenheter högre än i staden som helhet, 21 procent uppgav att de blivit bestulna på cykel, moped eller MC i området där de bor och 19 procent hade blivit bestulna på plånbok, mobiltelefon eller kreditkort. Även hot och skadegörelse är något vanligare att ha utsatts för på Södermalm än i staden som helhet. Det senare stämmer alltså inte överens med den polisanmälda brottsligheten då skadegörelse har anmälts i högre grad i Södermalms stadsdelsområde än i Stockholm.

### Individer som stör upplevs problematiskt

Nedskräpning är, såsom för hela Stockholm, det vanligaste upplevda ordningsproblemet, tätt följt av *klotter och grafitti, skadegörelse, mörka områden och dålig belysning* och *ungdomar som stör ordningen*. En mindre andel av södermalmsborna än bland invånarna i Stockholm som helhet upplevde problem med *mörka och dåligt upplysta områden i bostadsområdet där de bor*. Vid en jämförelse med genomsnittet för staden kan man se att ordningsproblem i allmänhet upplevs i något eller i betydligt högre grad i Södermalms stadsdelsområde än i Stockholm stad som helhet och i synnerhet när det gäller individer som stör. Skillnaden är till exempel störst när det gäller problem med *narkotikamissbrukare på offentliga platser, folk som bråkar och slåss utomhus, berusade personer och påträngande tiggeri*.

### Mindre oroliga/otrygga

Trots att södermalmsborna utsätts för mer brott, upplever ordningsproblem i större omfattning och att mer polisanmälningar görs i området tycks de över lag vara mindre oroliga för att utsättas för brott än invånarna i staden som helhet.

Oro för att utsättas för brott en gång i månaden eller oftare visade sig vara vanligast bland unga kvinnor i Södermalms stadsdelsområde. Bland kvinnor i åldrarna 18 – 34 år var det 24 procent som svarade att de ofta var oroliga jämfört med männen av vilka 18 procent uppgav sig vara oroliga.

Oron för att vistas ute efter mörkrets inbrott i bostadsområdet på grund av rädslan att utsättas för brott tenderar att öka med åldern bland de boende i Södermalms stadsdelsområde. Resultatet visar dock att kvinnor är starkt överrepresenterade i alla tre åldersgrupper när det gäller denna typ av oro.

När det gäller oro för att utsättas för våld i den offentliga miljön är det en klar överrepresentation bland kvinnor jämfört med män som uttrycker denna oro. Det är framförallt bland de yngre kvinnorna som denna oro gör sig gällande. Närmare 30 procent av kvinnor i åldrarna 18 – 34 år är ganska eller mycket oroliga för detta jämfört med 11 procent männen i samma åldersgrupp.

## Bakgrund

Södermalms stadsdelsområde är en av Stockholms stads fyra innerstadsstadsdelar. Stadsdelsområdet Södermalm bildades genom att man årsskiftet 2006/2007 genomförde en sammanslagning av stadsdelsnämnderna Maria-Gamla Stan och Katarina-Sofia. Med närmare 115 000 invånare är Södermalm inte bara stadens folkrikaste stadsdelsområde utan även jämförbart med städer som till exempel Umeå.

Historiskt har Södermalm tidigare varit en av stadens fattigaste delar, men området har senare blivit ett av de mest populära och trendiga att både besöka och bo i. Namnet Södermalm är omnämnt redan på 1200-talet och kommer av att stadsdelsområdet ligger söder om Stockholms dåtida centrum, Gamla Stan. Maria Magdalena kapell anlades i mitten av 1300-talet på platsen där Maria Magdalena kyrka nu ligger. Områdena omkring Slussen byggdes ut först och stadsdelen bredde sedan ut sig åt olika håll längs Götgatan, Hornsgatan och Tjärhovsgatan.

Stadsdelsområdet är omgivet av vatten, med undantag för Södra Hammarbyhamnen som är beläget på den södra sidan om hamndiket i sydost. I väster sträcker sig strandlinjen från Skanstull i söder till Slussen och Strömmen i norr längs Mälarens söta vatten varefter saltsjön tar vid med sitt bräckta vatten. Strandlinjen fortsätter sedan till dess att man åter är framme vid Skanstull i söder. Södermalm är beläget söder om Kungsholmen i nordväst, Normalm i norr och Östermalm i nordost. De södra delarna av stadsdelsområdet gränsar till Hägersten-Liljeholmen i sydväst och Årsta-Enskede-Vantör i sydost. Södermalm är indelat i 12 stadsdelar, Storkyrkan (Gamla Stan), Reimersholme-Långholmen, Norra, Mellersta och Södra Högalid, Mariatorget, Södra Station, Västra- och Östra Katarina, Norra- och Södra Sofia samt Södra Hammarbyhamnen (Bild 1).

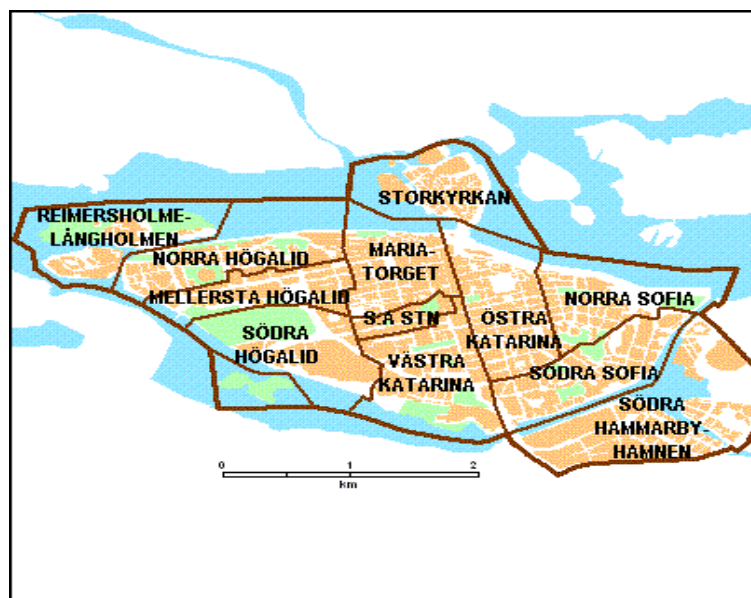


Bild 1. karta över Södermalms stadsdelsområde och dess stadsdelar

Där stadsdelarna Mariatorget, Storkyrkan och Östra Katarina möts ligger buss- och tunnelbanestationen Slussen. Där ifrån kan man ta sig nästan var som helst i staden genom bland annat

fem tunnelbanelinjer, lokaltåget till Saltsjöbaden och en mängd busslinjer söderut mot Värmdö och Nacka.

Boende i alla Södermalms stadsdelar har nära såväl till kommunikationer som till restauranger, barer, kulturliv och stora och små butiker. Stadsdelsområdet är ett av Europas krogstätaste områden med 420 alkoholtillstånd under år 2007. Detta gör att det är mycket människor i rörelse ute på kvällarna och det finns områden runt Medborgarplatsen till exempel som är förknippade med droghandel och kriminalitet. Södermalm brukar också vara högt listad när media på vårarna publicerar listor på var det begås flest våldtäkter. Reimersholme och i viss mån Södra Hammarbyhamnen är dock lugnare med mest bostäder och promenadstråk och skiljer sig så till vida från de andra stadsdelarna.

Ålderfördelningen liknar den i staden som helhet. I stadsdelarna Södra station och Södra Högalid bor en högre andel barn och ungdomar än i de andra stadsdelarna (figur 2).

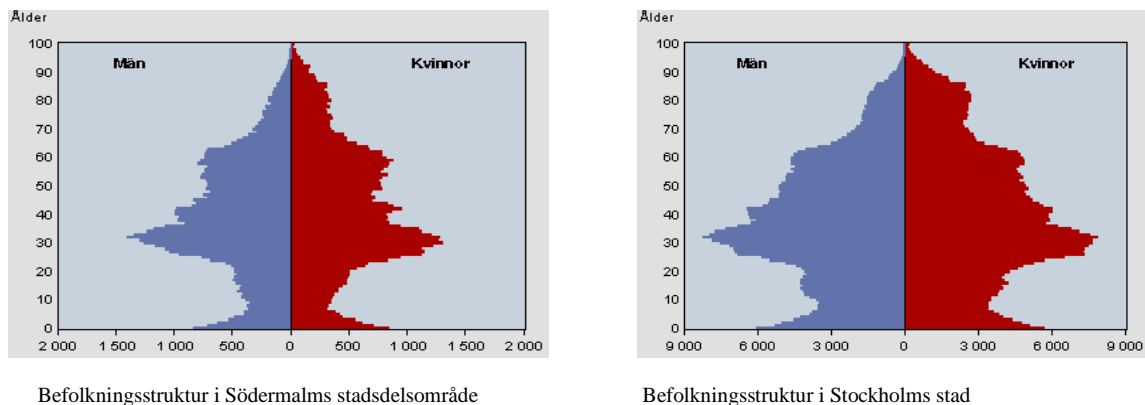


Bild 2. Befolkningsstrukturer i Södermalms stadsdelsområde respektive i Stockholms stad

I södra stationsområdet bor också störst andel människor i allmännyttans lägenheter. Störst andel boende i bostadsrätter finner vi på Reimersholme där hela 98 av de boende bor i bostadsrätter. När det gäller arbetslösa och andelen utrikes födda är de ganska jämnt fördelade mellan stadsdelarna inom Södermalm. Medelinkomsten i Södermalms stadsdelsområde är 280 500 kronor vilket är en högre medelinkomst än i staden som helhet (tabell 1).

<b>Demografiska fakta Södermalms STADSDELSOMRÅDE</b>	
Invånarantal	114 657 personer
Andel utrikes födda	12,9 procent
<b>Boendeform</b>	
Andel av flerbostadshusboende i allmännyttan	19,4 procent
<b>Inkomst, sysselsättning och valdeltagande</b>	
Medelinkomst	280 500 kr/år
Andel mottagare av försörjningsstöd	2,5 procent
Andel arbetslösa	2,2 procent
Valdeltagande	81,6 procent
<b>Anmälda brott</b>	
Anmälda brott per 1000 invånare	120 brott/1000 inv

Tabell 1. Demografisk fakta över Södermalms stadsdelsområde 2007

Svarsfrekvensen i Södermalms stadsdelsområde uppgick till 67 procent. Högst andel svarande var i stadsdelen Mellersta Högalid med 73 procent och lägst andel svarande var det i stadsdelen Norra Sofia där 61 procent svarade på enkäten.

## Resultat

I följande kapitel redovisas resultatet av trygghetsundersökningen för Södermalms stadsdelsområde. I likhet med redovisningen av resultatet för den stadsövergripande undersökningen kommer presentationen ske uppdelad i fyra delar. I det första avsnittet redovisas statistik över polisanmälda brott som kan tänkas påverka tryggheten. Det andra avsnittet är en redogörelse för självrapporterad utsatthet av olika brottstyper. I avsnitt nummer tre redogörs för upplevda ordningsproblem i bostadsområdet eller i anknytning till detta, medan det sista avsnittet behandlar den upplevda oron/otryggheten. I de tre sista avsnitten, som omfattar resultat från enkäten, presenteras också skillnader i utsatthet, upplevelse av ordningsproblem samt av trygghet med avseende på några kön, ålder och stadsdelsområden.

## Anmälda brott

Nedan redovisas statistik över de polisanmälda brott som kan antas ha betydelse för upplevelsen av trygghet. Tabell 3 är en förteckning av totalt antal polisanmälda brott och antal anmälda brott per 1 000 invånare i Södermalms stadsdelsområde samt i hela staden.

I Södermalms stadsdelsområde är, såsom i hela staden, *skadegörelse* den brottstyp som dominerar när det gäller polisanmälningar. Under 2007 gjordes 51,2 sådana anmälningar per tusen invånare. På andra plats kommer *egendomsbrott* med 34,8 anmälningar gjordes per tusen invånare. *Brott mot liv och häls*, till exempel misshandel anmäldes i mycket högre utsträckning i Södermalms stadsdelsområde (17,8 anmälningar per 1 000 invånare) än i staden som helhet (13,3 anmälningar per 1 000 invånare). Den brottstyp som anmäls i lägst utsträckning var *sexualbrott* (1,2 anmälningar per tusen invånare). Samtliga anmälda brott i Södermalms överensstämmer med motsvarande siffror för staden vid en rangordning, det vill säga skadegörelse anmäls mest, sexualbrott minst och så vidare. I Södermalms anmäls brott, i samtliga kategorier, i lägre utsträckning än i staden som helhet (tabell 3).

## Polisanmälda brott 2007

Brottstyp	Stockholms stad		Södermalms stadsdelsområde	
	Antal	Antal/I 000 inv.	Antal	Antal/I 000 inv.
<b>Brott mot liv och hälsa</b>	<b>10 942</b>	<b>13,3</b>	<b>2043</b>	<b>17,8</b>
Utomhus	6 016	7,1	1329	11,6
Inomhus	4 926	6,2	714	6,2
<b>Brott mot frihet och frid</b>	<b>11604</b>	<b>14,6</b>	<b>1467</b>	<b>12,8</b>
Hot	5 822	7,3	730	6,4
Ofredande	4 354	5,5	525	4,6
Fridskränkning	1 428	1,8	212	1,8
<b>Sexualbrott</b>	<b>947</b>	<b>1,2</b>	<b>142</b>	<b>1,2</b>
Exhibitionism	131	0,2	19	0,2
Sexuellt ofredande	556	0,7	84	0,7
Våldtäkt	260	0,3	39	0,3
<b>Egendomsbrott</b>	<b>17 963</b>	<b>33,5</b>	<b>3993</b>	<b>34,8</b>
Stöld fordon	9 549	12,1	1388	12,1
Stöld bostad	3 977	5	472	4,1
Stöld person	8 366	10,6	1442	12,6
Rån butik	178	0,2	23	0,2
Rån privatperson	733	0,9	124	1,1
Övriga egendomsbrott	3 704	4,7	544	4,7
<b>Skadegörelse</b>	<b>29 912</b>	<b>37,9</b>	<b>5868</b>	<b>51,2</b>
Klotter/graffiti	15 642	19,8	3846	33,5
Annan skadegörelse	14 270	18,1	2022	17,6
<b>Narkotikabrott</b>	<b>11 284</b>	<b>14,2</b>	<b>1732</b>	<b>15,1</b>
<b>Totalt</b>	<b>82 652</b>	<b>114,7</b>	<b>15245</b>	<b>133,0</b>

Tabell 3. Polisanmälda brott år 2007 i Stockholms stad och i Södermalms stadsdelsområde

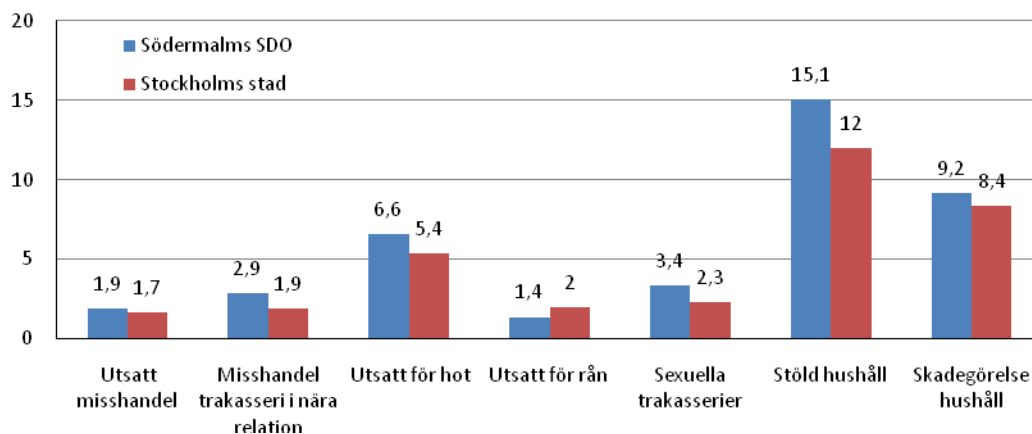
### Utsatthet för brott

I detta avsnitt redovisas enkätresultaten av den angivna utsattheten för några olika brottstyper som kan tänkas påverka otryggheten. I figur 1 redovisas den andel av invånarna i stadsdelsområdet som svarat att de någon gång under de senaste tolv månaderna har utsatts för olika brottstyper.

*Stöld i hushållet* var den vanligast rapporterade utsattheten. I Södermalms svarade 15,1 procent att de utsatts för denna brottstyp under de senaste tolv månaderna, vilket är drygt 3 procentenheter högre än motsvarande siffra för hela staden<sup>1</sup>. Den näst vanligaste självrapporterade brottstypen att ha utsatts för i Södermalms stadsdelsområde var *skadegörelse* (9,2 procent) vilket även det är en större andel än i staden som helhet. I Södermalms stadsdelsområde var det också en större andel personer som rapporterade att de utsatts för *hot* under det senaste året än vad det var i staden. Detta förhållande gällde även brottskategorierna *sexuella trakasserier* och *misshandel* och *våld, hot och trakasserier i hemmet*. En mindre andel än i staden som helhet rapporterade att de utsatts för *rån* (figur 1).

<sup>1</sup> Stöld i hushållet omfattas i enkäten av brottstyperna stöld i ordinarie bostad, i annat utrymme som tillhör bostaden, fritidshus, ur eller av något fordon eller av andra föremål. För flertalet av dessa brottstyper kan utsattheten oftast inte tillskrivas en enskild person, de tillfrågade får därför svara på frågor om utsatthet inom hela hushållet, vilket delvis förklarar den höga utsattheten.

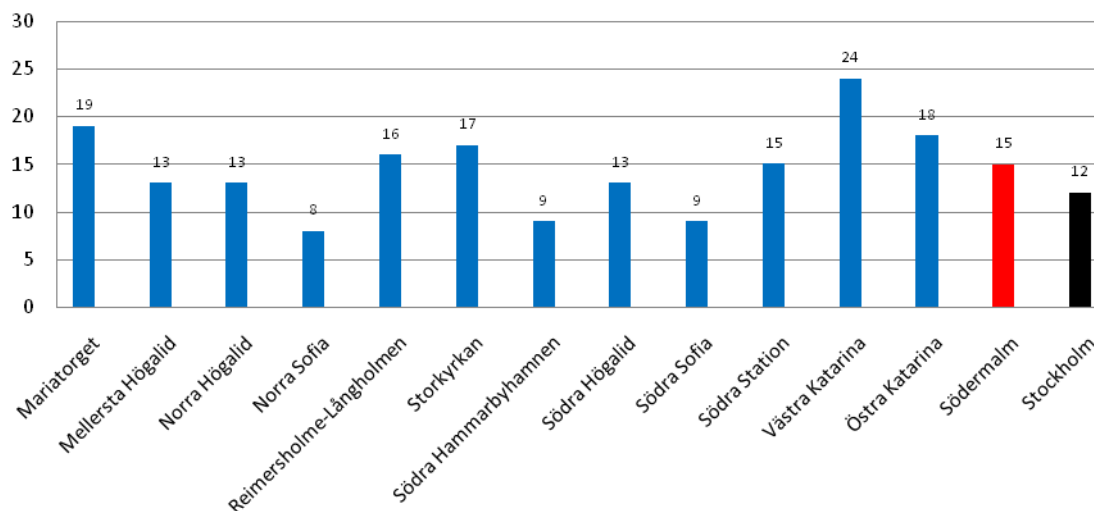
### Utsatthet för brott i Södermalms SDO (Procent)



Figur 1. Andel invånare som rapporterade att de utsatts för olika typer av brott under de senaste 12 månaderna i Södermalms stadsdelsområde respektive i Stockholms stad.

Utsatthet för stöld i hushållet varierar kraftigt mellan stadsdelarna. I stadsdelen Västra Katarina är andelen som rapporterade att de utsatts för stöld i hushållet dubbelt så stor som i staden som helhet. Andelen är också hög i stadsdelarna Mariatorget, Östra Katarina, Storkyrkan (Gamla Stan), Reimersholme-Långholmen och Södra Station (figur 2).

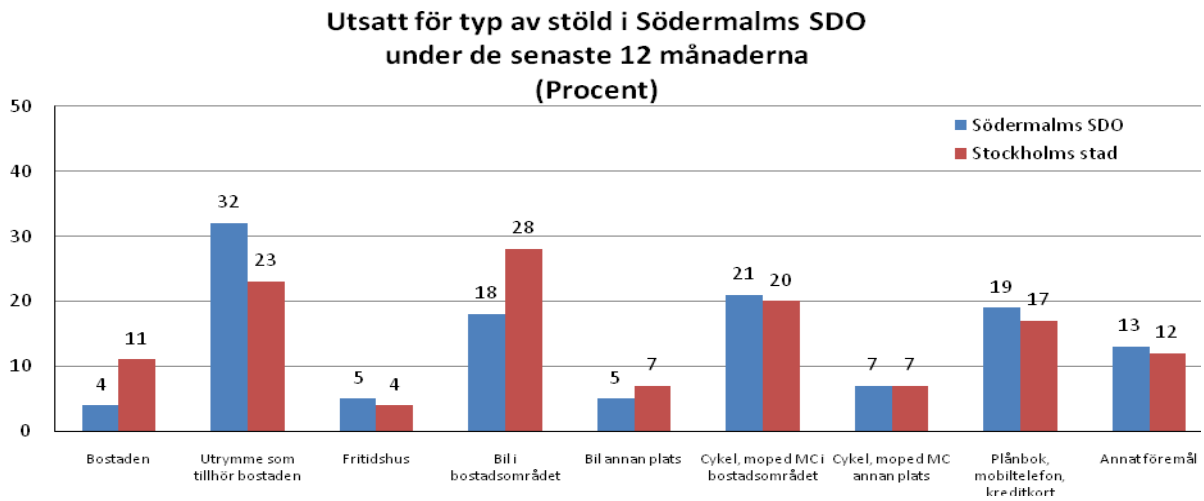
### Mitt hushåll har under de senaste 12 månaderna utsatts för stöld (Procent)



Figur 2. Andel invånare som under de senaste 12 månaderna utsatts för stöld i hushållet i Södermalms stadsdelsområde fördelat efter stadsdelar och Stockholms stad. (N=1 909)

I figur 3 presenteras den rapporterade utsattheten i Södermalms stadsdelsområde och i Stockholms stad för de typer av stöld som ingår i kategorin *Stöld hushåll* lite närmare. Av resultatet framgår att det absolut vanligaste stöldbrottet som södermalmsborna rapporterade att de utsatts för var *inbrott i något utrymme som tillhör bostaden* (32 procent).

Bland boende i staden som helhet var det 23 procent som rapporterade att de utsatts för detta. Ett motsatt förhållande gällde brottet *stöld av eller ur bil i bostadsområdet* där 10 procentenhet mindre andel rapporterade det i Södermalm än i staden som helhet. Övriga stöldbrott rapporterades ungefär i samma utsträckning som i staden som helhet (figur 3).



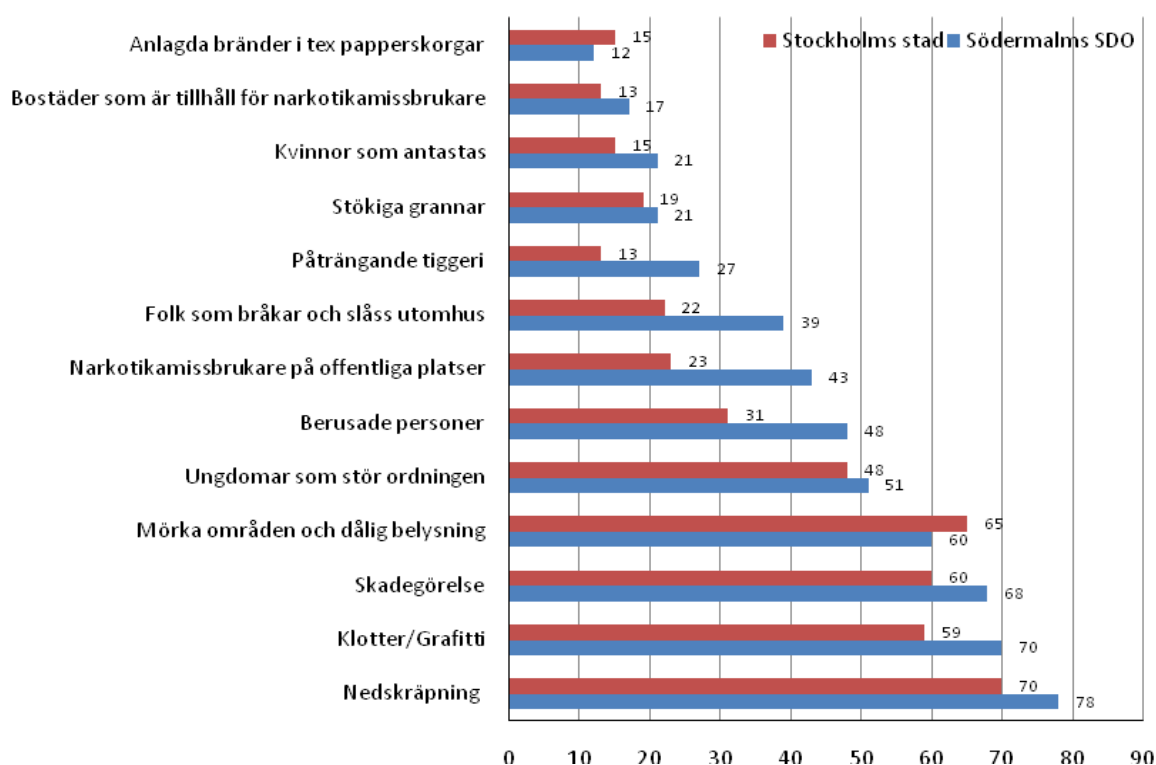
Figur 3. Andel utsatta för olika typer av stöld i Södermalms stadsdelsområde respektive i Stockholms stad. (N=1 909)

### Upplevda ordningsstörningar

I följande avsnitt presenteras resultatet av en fråga om i vilken utsträckning man upplever att det finns ordningsproblem i det bostadsområde man bor eller i anslutning till detta. I figur 3 redovisas andelar av invånarna i Södermalms stadsdelsområde som upplever att föreliggande problem existerar samt att detta är ett problem.

I Södermalm var det 78 procent som ansåg att *nedskräpning* är ett problem. Nedskräpning är således, såsom för hela Stockholm, det vanligaste upplevda ordningsproblemet, tätt följt av *klotter och grafitti* (70 procent) och *skadegörelse* (62 procent). När det gäller upplevelsen av problem med *mörka områden och dålig belysning* var det mindre andel som uppgav detta på Södermalm (60 procent) än i staden som helhet (65 procent) (figur 4).

## Andelen personer i Södermalms SDO som upplever olika typer av ordningsstörningar i området där de bor (Procent)



Figur 4. Andel invånare som upplever olika typer av ordningsstörningar i Södermalms stadsdelsområde respektive i Stockholms stad.

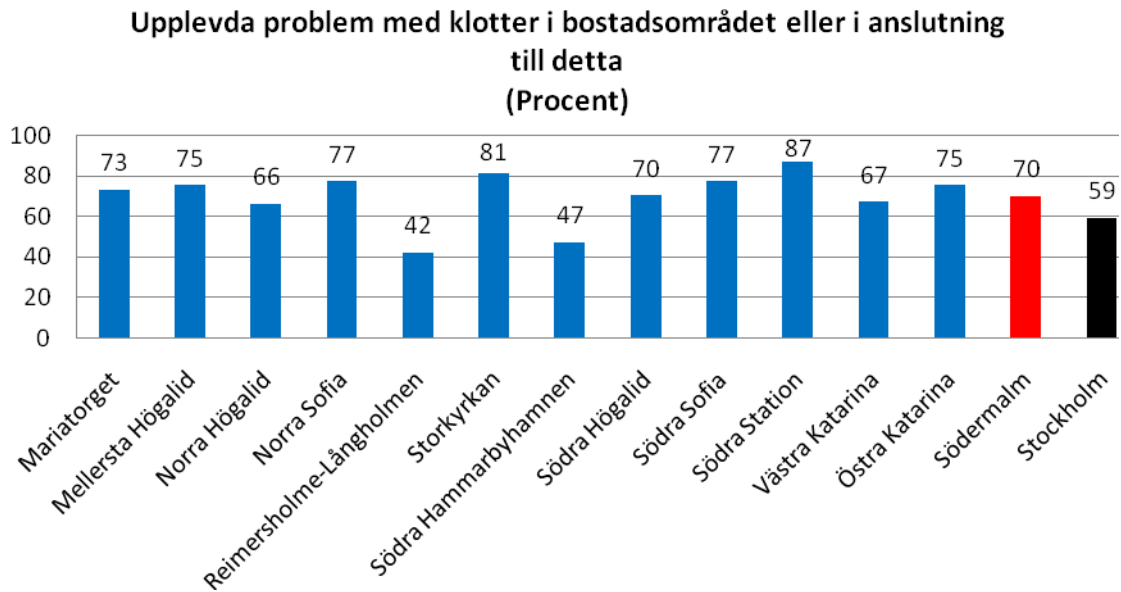
### Skillnader mellan olika grupper

I följande avsnitt redovisas resultat som belyser skillnader mellan olika grupper när det gäller upplevelsen av ordningsproblem, med avseende på kön, ålder och stadsdelar.

#### Klotter/grafitti

För att fånga omfattningen av hur stor andel av invånarna i Södermalms stadsdelsområde som upplever problem med klotter i bostadsområdet ställdes frågan: *Upplever Du att det finns problem med klotter /grafitti i Ditt bostadsområde eller i anknytning till detta?*

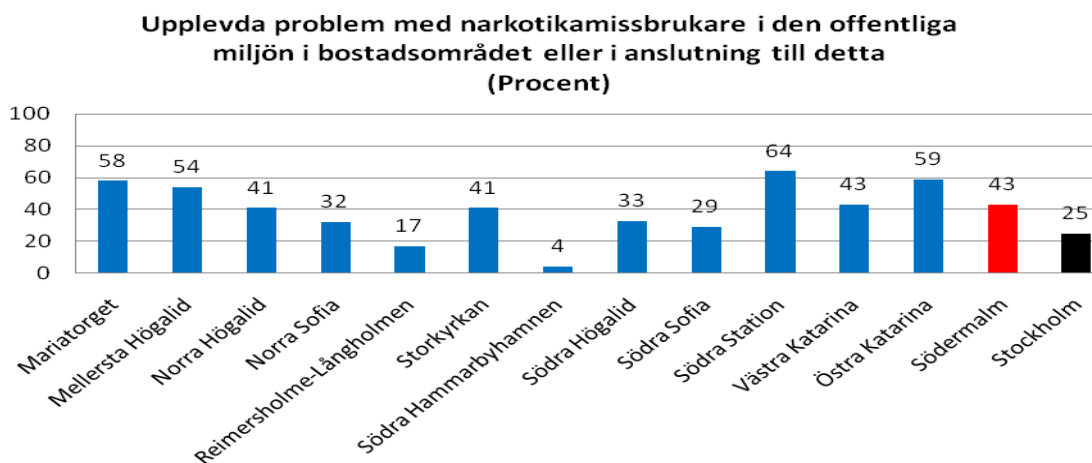
I Södermalms stadsdelsområde upplever en större andel än i staden som helhet att klotter är ett problem i deras bostadsområde. I hela stadsdelsområdet är det bara i två av de 12 stadsdelarna, Reimersholme-Långholmen och Södra Hammarbyhamnen, som en mindre andel upplever klotter som ett problem (figur 5).



Figur 5. Andel invånare som upplever klotter/grafitti som ett problem i området där de bor i Södermalms stadsdelsområde fördelat efter stadsdelar och Stockholms stad. (N=1 858)

Narkotikamissbrukare, berusade personer och folk som bråkar och slåss i bostadsområdet. För att belysa frågan om huruvida man upplever att narkotikamissbrukare är ett problem i bostadsområdet ställdes frågan: *Upplever Du att det finns problem med narkotikamissbrukare på offentliga platser som stör ordningen i Ditt bostadsområde eller i anknnytning till detta?* Hur svaren på denna fråga fördelade sig med avseende på kön, ålder och mellan stadsdelar redovisas nedan.

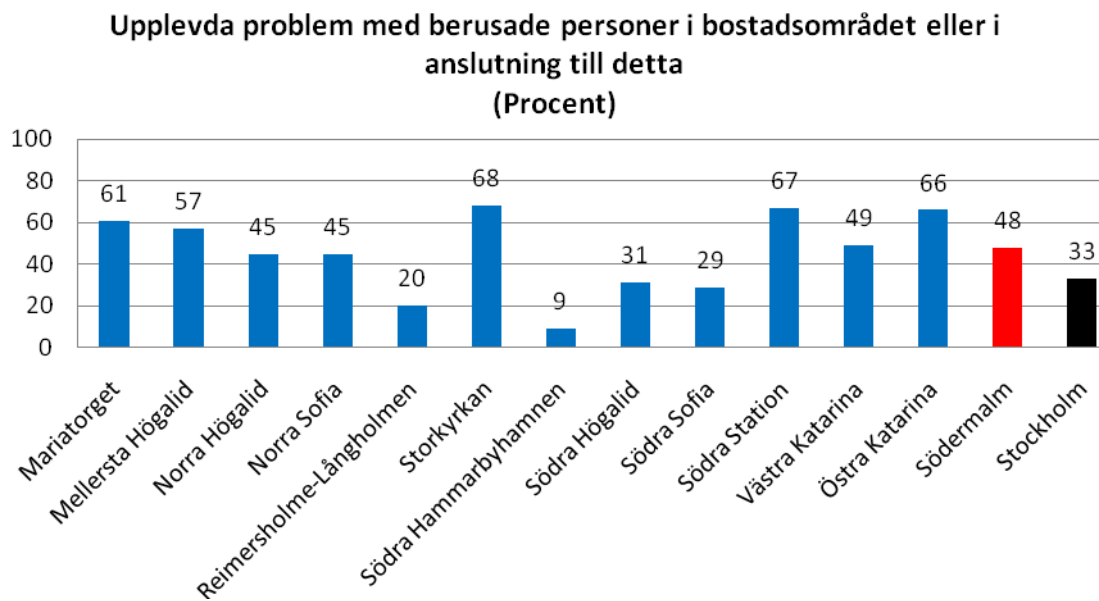
I stadsdelsområdet var det närmare dubbelt så stor andel av invånarna än i staden som helhet som upplever att narkotikamissbrukare i den offentliga miljön var ett problem. Detta undantaget stadsdelarna Södra Hammarbyhamnen och Reimersholme-Långholmen. Det var framförallt i stadsdelarna Södra Station, Östra Katarina, Mariatorget och Norra Högalid som invånarna upplevde detta som ett problem (figur 6).



Figur 6. Andel invånare som upplever narkotikamissbrukare i den offentliga miljön som ett problem i området där de bor i Södermalms stadsdelsområde fördelat efter stadsdelar och Stockholms stad. (N=1 829)

För att belysa frågan om huruvida man upplever att berusade personer är ett problem ställdes frågan: *Upplever Du att det finns problem med berusade personer i Ditt bostadsområde eller i anknytning till detta?* Hur svaren på denna fråga fördelade sig med avseende på kön och ålder redovisas nedan.

Berusade personer i den offentliga miljön är ett problem som upplevdes i mycket större utsträckning i Södermalms stadsdelsområde än i staden som helhet. I åtta av stadsdelsområdets tolv stadsdelar rapporterade större andel än bland invånarna i staden som helhet detta som ett problem (figur 7).

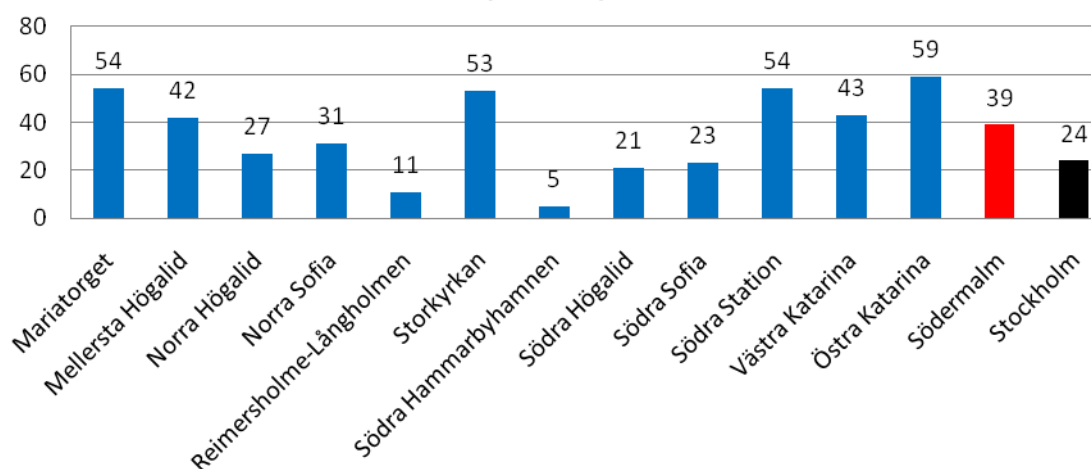


Figur 7. Andel invånare som upplever berusade personer i den offentliga miljön som ett problem i området där de bor i Södermalms stadsdelsområde fördelat efter stadsdelar och Stockholms stad. (N=1 847)

För att fånga omfattningen av problem med bråk och slagsmål utomhus ställdes frågan: *Uppllever Du att det finns problem med folk som bråkar och slåss utomhus i Ditt bostadsområde eller i anknytning till detta?* Svaren fördelade sig enligt nedan.

Problem med att folk bråkar och slåss i den offentliga miljön upplevdes framförallt i stadsdelarna Östra Katarina, Södra Station, Mariatorget, Storkyrkan, Västra Katarina och Mellersta Högalid (figur 8).

**Upplevda problem med folk som bråkar och slåss utomhus i  
bostadsområdet eller i anslutning till detta  
(Procent)**



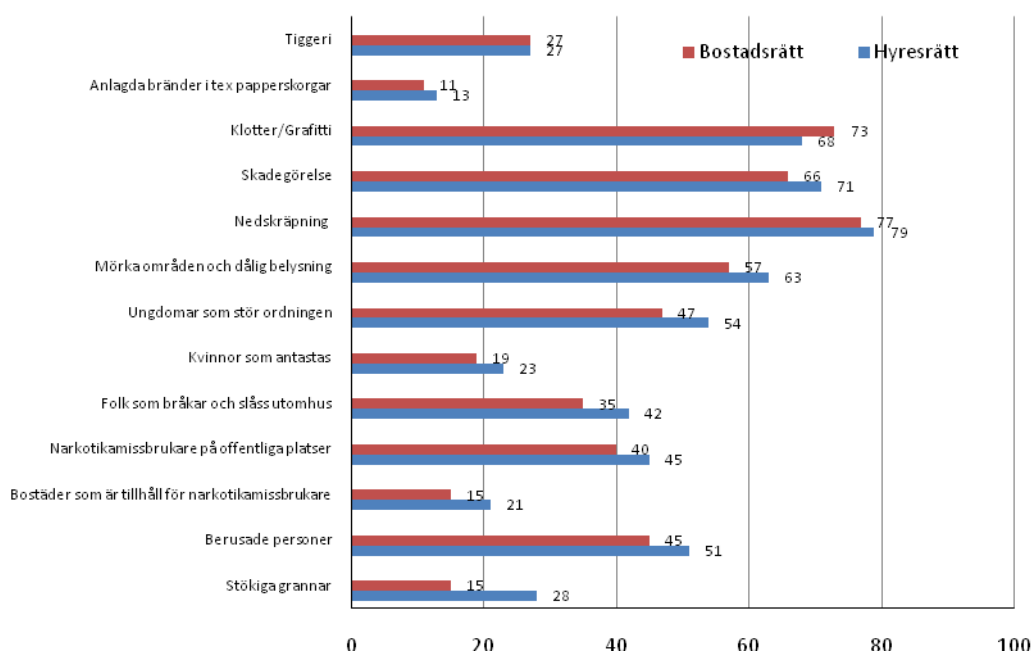
Figur 8. Andel invånare som upplever folk som bråkar och slåss i den offentliga miljön som ett problem i området där de bor i Södermalms stadsdelsområde fördelat efter stadsdelar och Stockholms stad. (N=1 841)

### Upplevelse av ordningsproblem med avseende på boendeform

Här redovisas skillnader i hur några ordningsproblem upplevs i Södermalms stadsdelsområde beroende på om man bor i hyresrätt eller bostadsrätt.

När det gäller de vanligast förekommande upplevelser av ordningsstörning visar det sig att skillnaderna mellan de olika boendeformerna är små men att ordningsproblem i större utsträckning upplevs av de som bor i hyresrätt. Undantaget *tiggeri* där ingen skillnad föreligger och *klotter/graffiti* där problemet upplevs som större bland de som bor i bostadsrätt än av de som bor i hyresrätt. Skillnaden är störst när det gäller *stökiga grannar*. Av de som bor i hyresrätt uppger 28 procent och av de som bor i bostadsrätt 15 procent att de störs av *stökiga grannar* (figur 9).

### Upplevda ordningsproblem bland människor som bor i olika boendeformer i Södermalms SDO (Procent)



Figur 9. Andel invånare som upplever ordningsproblem i Södermalms stadsdelsområde, fördelat efter boendeform.

### Oro och rädsla för att utsättas för brott

I följande avsnitt presenteras hur invånarna i Södermalms stadsdelsområde upplever det när det gäller frågor i enkäten som avser att mäta känslan av oro och otrygghet för att utsättas för brott samt frågor vars svar beskriver om och hur denna känsla begränsar livsutrymmet hos människor.

Resultaten av undersökningen visar att majoriteten av de vuxna invånarna i Södermalm, såväl som i hela Stockholm, inte är oroliga för att utsättas för något brott. I Södermalms stadsdelsområde upplever dessutom invånarna sig generellt mindre oroliga för att utsättas för brott än invånarna i staden som helhet. En mindre andel i stadsdelsområde anger också rädsla för de specifika brottstyper än i staden som helhet, undantaget rädsla för att utsättas för våldtäkt där oron är något högre än i staden. Lite drygt 43 procent av de som uppgav att de varit oroliga att utsättas för brott det senaste året uppgav att oron medför konsekvenser i vardagslivet. Motsvarande siffra i hela staden är 47 procent (tabell 4).

<b>Oro för att utsättas för brott och konsekvenser (Procent)</b>		
	<b>Stockholm stad</b>	<b>Södermalms stadsdelsområde</b>
Orolig för att utsättas för brott under det senaste året en gång i månaden eller oftare	18,2	16,4
Ganska el. mycket otrygg efter mörkrets inbrott i området där jag bor	20,3	16,3
Under det senaste året har jag ganska el. mycket ofta varit orolig för att någon närstående till mig ska drabbas av brott	18,8	16,4
Ganska el. mycket ofta orolig för att utsättas för våld i den offentliga miljön	16,7	15,9
Ganska el. mycket ofta orolig för att utsättas för våld i hemmet	2,8	1,2
Ganska el. mycket ofta orolig för att utsättas för bostadsinbrott	16,5	12,2
Ganska el. mycket ofta orolig för att utsättas för sexuella trakasserier	4,2	3,8
Ganska el. mycket ofta orolig för att utsättas för våldtäkt	10	10,6
Ganska el. mycket ofta orolig för att utsättas för rån	16,3	14,0
Ibland eller ofta orolig för att utsättas för brott p.g.a. min härkomst	6,2	3,6
Oron medför konsekvenser i vardagslivet (av dem som uppgivit oro senaste året)	47,2	43,2

Tabell 4. Oro för att utsättas för brott och konsekvenser bland invånarna i Stockholms stad och i Södermalms stadsdelsområde.

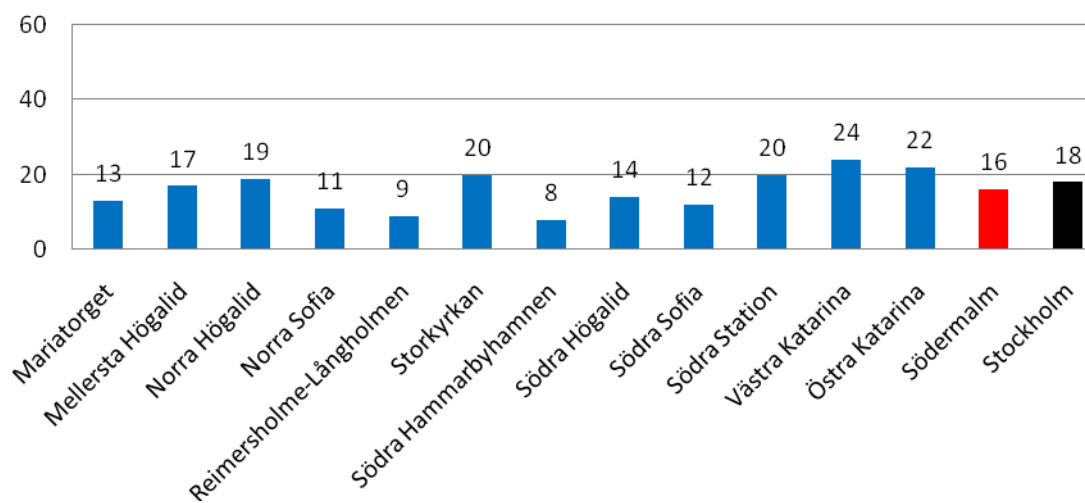
### Skillnader mellan olika grupper

I detta avsnitt redovisas några av svaren på frågorna om oro och otrygghet med avseende på kön, ålder och stadsdelar.

#### Allmän oro

När det gäller att ofta vara orolig för att utsättas för brott är de inte lika vanligt bland invånarna i Södermalms stadsdelsområde som bland invånarna i staden som helhet. Däremot upplever större andel av södermalmsborna i stadsdelarna Västra- och Östra Katarina, Södra Station och Storkyrkan detta än invånarna i staden (figur 10).

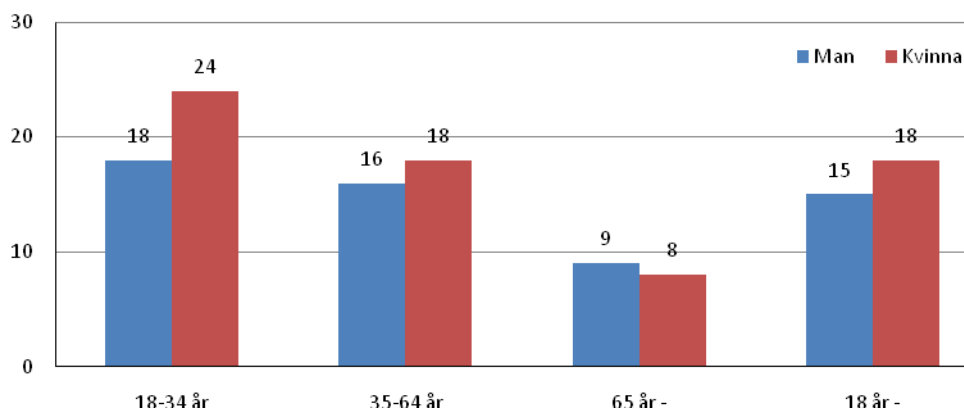
**Oro för att utsättas för brott någon gång i månaden eller oftare under det senaste året (Procent)**



Figur 10. Andel invånare i Södermalms stadsdelsområde som är oroliga för att utsättas för brott någon gång i månaden eller oftare under de senaste 12 månaderna, fördelat på stadsdelar. (N=1 895)

Att ofta vara orolig för att utsättas för brott är vanligare bland kvinnor än bland män i Södermalms stadsdelsområde. Av kvinnorna var det 18 procent och av männen var det 15 procent som kände denna typ av oro någon gång i månaden eller oftare. Det var framförallt i de yngre åldersgrupperna som man uttryckte denna typ av oro (figur 11).

**Oro att utsättas för brott någon gång i månaden eller oftare under det senaste året (Procent)**

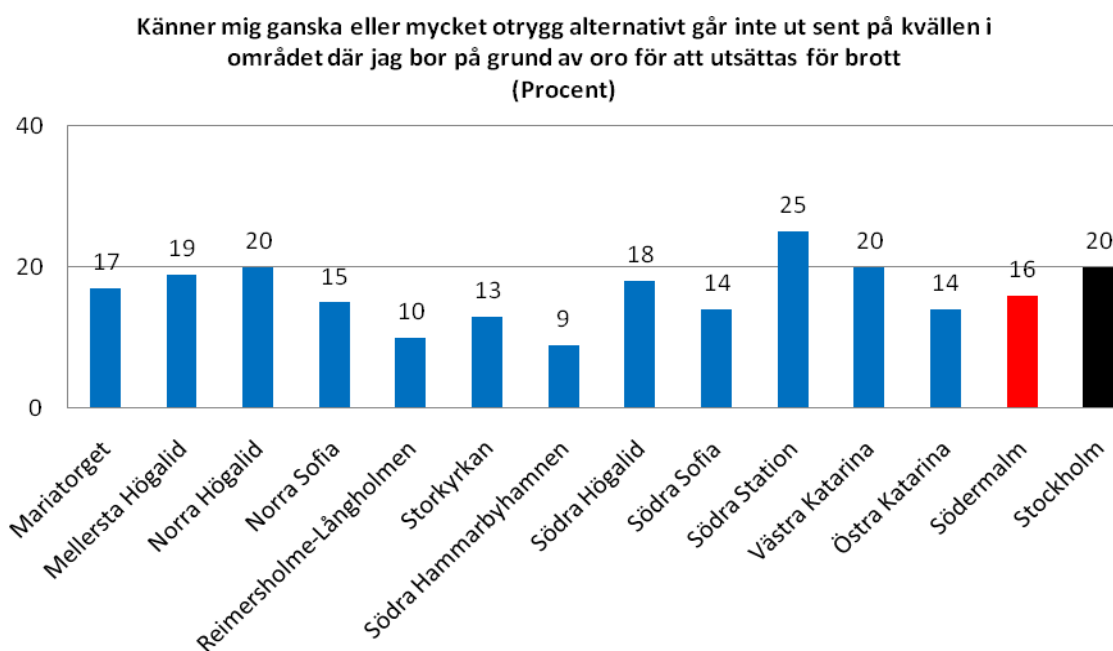


Figur 11. Andel invånare i Södermalms stadsdelsområde som varit oroliga för att utsättas för brott någon gång i månaden eller oftare under de senaste 12 månaderna, fördelat efter ålder och kön. (N=1 811).

## Oro i bostadsområdet

För att fånga omfattningen av oron för att utsättas för brott i det egna bostadsområdet ställdes följande fråga: *Om Du går ut ensam sent en kväll i området Du bor i, känner Du Dig trygg eller otrygg eller går Du i stort sätt aldrig ut ensam på kvällarna?* De som svarade att de känner sig ganska otrygga, mycket otrygga alternativt går inte ut på grund av otrygghet fördelade sig på följande sätt.

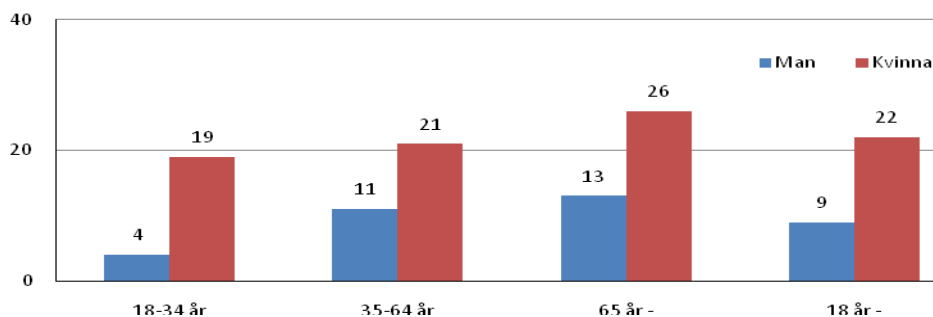
Det var en mindre andel av södermalmsborna än bland invånarna i staden som kände oro att gå ut i bostadsområdet efter mörkrets inbrott. I stadsdelen Södra Station var det dock större andel av invånarna än i staden som upplevde detta (figur 12).



Figur 12. Andel invånare i Södermalms stadsdelsområde som känner sig ganska eller mycket otrygga när det är mörkt ute i området där de bor alternativt inte går ut efter mörkrets inbrott på grund av oro för att utsättas för brott, fördelat på stadsdelar. (N=1 892)

I Södermalms stadsdelsområde såväl som i hela Stockholm är även otrygghet i det egna bostadsområdet betydligt vanligare bland kvinnor än bland män, 22 respektive 9 procent. Förhållandet mellan könen är i Södermalms stadsdelsområde den samma som i Stockholm som helhet. Mönstret när det gäller unga kvinnors överrepresentation gäller inte här, men männen otrygghet ökar med åldern (figur 13).

**Känner mig ganska eller mycket otrygg alternativt går inte ut sent om kvällen i området där jag bor på grund av oro att utsättas för brott (Procent)**

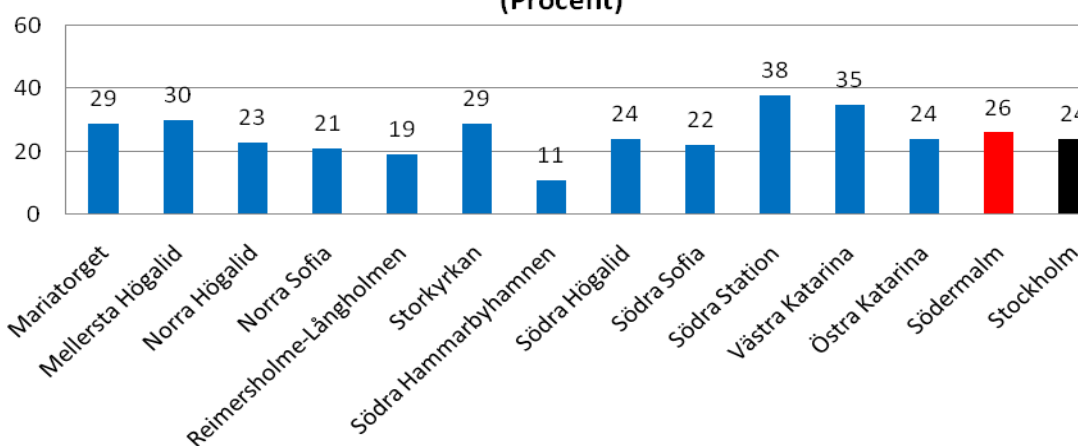


Figur 13. Andel invånare i Södermalms stadsdelsområde som känner sig ganska eller mycket otrygga när det är mörkt ute i området där de bor alternativt inte går ut efter mörkrets inbrott på grund av oro för att utsättas för brott, fördelat efter ålder och kön. (N=1 807).

### Oro i bostadshuset

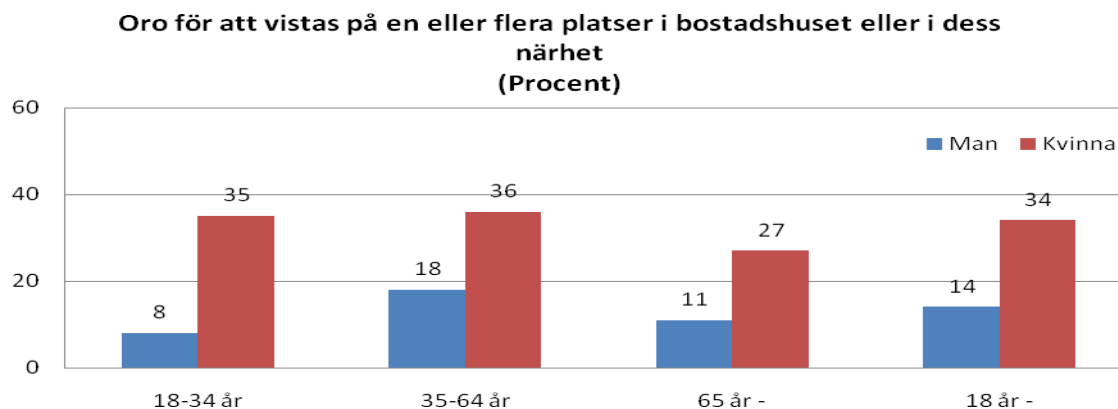
I Södermalms stadsdelsområde var större andel av invånarna än i staden som rapporterade att de var oroliga för att vistas i på en eller flera platser i sitt bostadshus eller i dess närhet. Oron var som mäst utbredd i stadsdelarna Södra Station, Västra Katarina, Mellersta Högalid, Storkyrkan och Mariatorget (figur 14).

**Oro att vistas på en eller flera platser i bostadshuset eller i dess närhet (Procent)**



Figur 14. Andel invånare i Södermalms stadsdelsområde som känner sig oroliga för att vistas på en eller flera platser i bostadshuset eller i dess närhet på grund av oro för brott, fördelat på stadsdelar. (N=1 889)

Oro för att vistas på vissa platser i bostadshuset var mycket vanligare bland kvinnorna i Södermalms stadsdelsområde och då framförallt i åldrarna 18-64 år (figur 15).

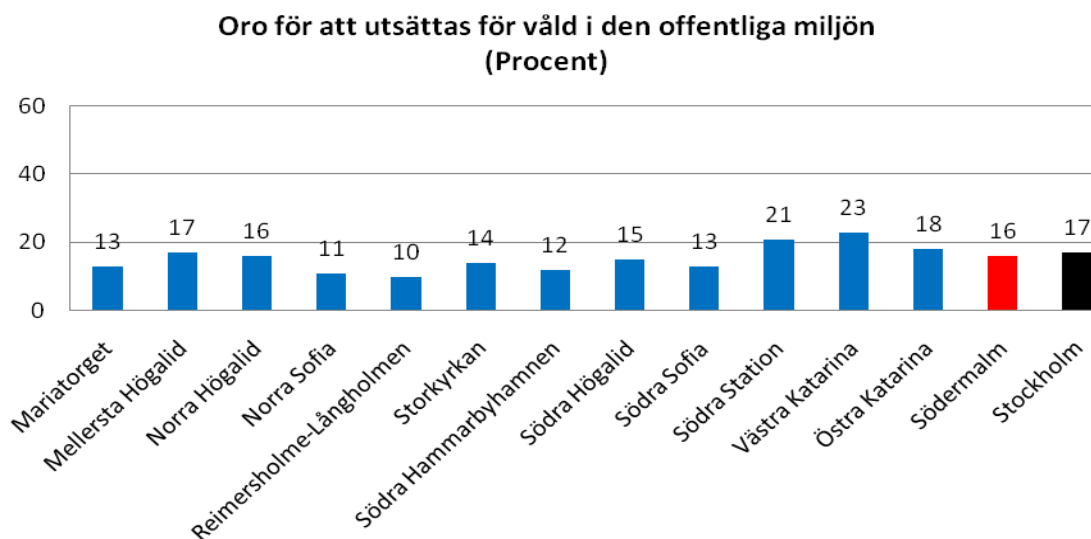


Figur 15. Andel invånare i Södermalms stadsdelsområde som känner sig oroliga för att vistas på en eller flera platser i bostadshuset eller i dess närhet på grund av oro för brott, fördelat efter ålder och kön. (N=1 804)

### Oro för att utsättas för specifika brottstyper

För att belysa rädslan för våld i den offentliga miljön ställdes frågan: *Är Du orolig för att utsättas för våld i den offentliga miljön?* De svar som redovisas är de som svarat att de *ganska* eller *mycket ofta* är oroliga att utsättas för den aktuella brottstypen, medan de som svarat *ganska sällan* eller *är inte orolig* har uteslutits.

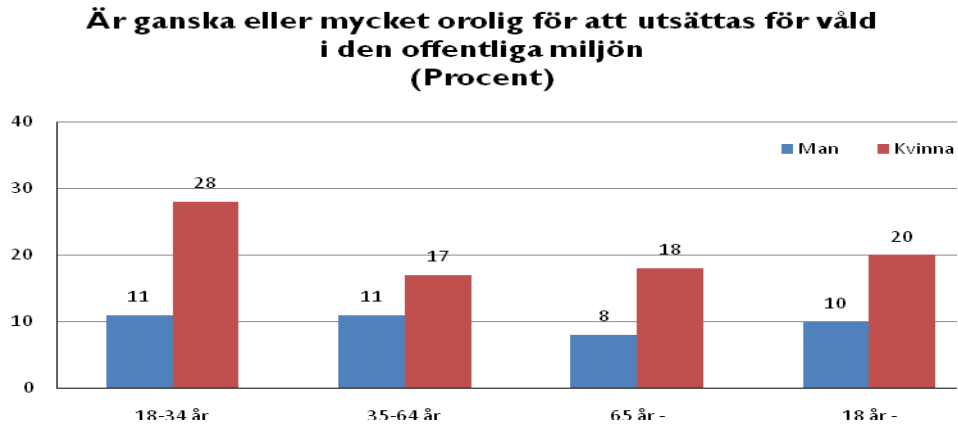
Ungefär lika stor andel invånare i Södermalms stadsdelsområde som i staden oroar sig för att utsättas för våld i den offentliga miljön. Denna oro var framförallt vanlig i stadsdelarna Västra Katarina och södra Station (figur 16).



Figur 16. Andel invånare i Södermalms stadsdelsområde som känner sig oroliga för att utsättas för våld i den offentliga miljön, fördelat på stadsdelar. (N=1 841)

Andelen kvinnor, i Södermalms stadsdelsområde, som är rädda för att utsättas för våld i den offentliga miljön är dubbelt så stor (20 procent) som andelen män (10 procent). Jämfört med staden som helhet (27 procent) är det en mycket mindre andel kvinnor i Södermalms stadsdelsområde som känner denna typ av oro. I gruppen 18-34 år är det nästan tre gånger så stor andel kvinnor än män som uppger att de är oroliga för att utsättas för våld i den offentliga

miljön. Andelen kvinnor i den yngre ålderskategorin som upplever oro för att utsättas för våld i den offentliga miljön är också större (28 procent) än andelen kvinnor i de två äldre ålderskategorierna (17 respektive 18 procent) (figur 17).



Figur 17. Andel invånare i Södermalms stadsdelsområde som är ganska eller mycket oroliga för att utsättas för våld i den offentliga miljön, fördelat efter ålder och kön. (N=1 756).