


TRYGG I ÄLV SJÖ?

2008

En trygghetsmätning



SOCIALTJÄNSTFÖRVALTNINGEN
STADSÖVERGRIPANDE SOCIALA FRÅGOR
Preventionscentrum Stockholm



Sammanfattning

Skadegörelse polisanmäls mest

Av de polisanmälda brott som kan antas ha betydelse för upplevelsen av trygghet var *skadegörelse* den dominerande brottstypen i Älvsjö stadsdelsområde 2007. Skadegörelse anmäls också i betydligt högre utsträckning i Älvsjö än i hela staden. Övriga anmälda brott, det vill säga förutom skadegörelse, anmäls i något eller betydligt lägre grad i Älvsjö än i staden. Den minst vanliga brottstypen var, i linje med det stadsövergripande resultatet *sexualbrott*.

Utsatthet för stöld och skadegörelse

I enlighet med de stadsövergripande resultaten är *stöld i hushållet* den mest vanliga brottstypen att ha blivit utsatt för i Älvsjö, medan *misshandel* är den minst vanliga. Älvsjö ligger över genomsnittet för staden när det gäller utsatthet för *inbrott* och *skadegörelse* och något under när det gäller *misshandel*, *hot* och *sexuella trakasserier*. I övrigt är skillnaderna mellan Älvsjö och Stockholm i stort marginella. Den typ av stöld som är vanligast att ha blivit utsatt för i Älvsjö är *stöld av bil i bostadsområdet*. Detta stämmer överens med det stadsövergripande resultatet men är vanligare i Älvsjö stadsdelsområde än i Stockholm.

Problem med anlagda bränder och skadegörelse

Nedskräpning är, såsom för hela Stockholm, det vanligaste upplevda ordningsproblemet, tätt följt av, *mörka områden och dålig belysning*. Vid en jämförelse med genomsnittet för staden kan man se att Älvsjö ligger under genomsnittet för staden när det gäller de flesta ordningsproblem. Undantagen är problem med anlagda bränder, ungdomar som stör ordningen samt skadegörelse som alltså anges i något högre utsträckning i Älvsjö än i staden. Mönstret när det gäller upplevda ordningsproblem med avseende på stadsdelar är att både anlagda bränder och skadegörelse upplevs problematiskt i störst omfattning i stadsdelen Långsjö, även om också övriga stadsdelar ligger högt i förhållande till staden. Problemet med ungdomar som stör ordningen upplevs i högst utsträckning i stadsdelen Älvsjö.

Oro för bostadsinbrott

Mönstret när det gäller oro/otrygghet är att de boende i Älvsjö stadsdelsområde är oroliga i ungefär samma utsträckning som Stockholmsborna i stort, men i något lägre utsträckning i det egna bostadsområdet, jämfört med hela Stockholm. Stadsdelen Solberga är emellertid ett undantag i det fallet. Där upplevs oro i det egna bostadsområdet i mycket större omfattning än i övriga stadsdelar. När man tittar på oro och rädsla för specifika brottstyper är Älvsjöborna oftast oroliga i något lägre utsträckning i jämförelse med staden. Det stora undantaget här är oro att utsättas för bostadsinbrott. En fjärdedel av Älvsjös befolkning oroar sig för denna brottstyp, jämfört med en dryg sjättedel i Stockholm. Boende i stadsdelarna Herrängen, Långbro och Älvsjö är mest oroliga för att utsättas för inbrott.

Bakgrund

Älvsjö stadsdelsområde, beläget mellan Hägersten-Liljeholmen och Enskede-Årsta-Vantör i Söderort består av de sju stadsdelarna Solberga, Långbro, Herrängen, Långsjö, Liseberg, Örby slott och Älvsjö. Älvsjötrakten är en gammal kulturbyggd, med en av stadens äldsta byggnader, Brännkyrka kyrka från 1100-talet. Järnvägen och markägandet har haft stor betydelse för bebyggelsens lokalisering och utbyggnadstakt. De första busslinjerna kom under 1920-talet och drevs då i privat regi tills trafiken 1931 togs över av Stockholm spårvägar. Genom stadsdelen Älvsjö går Älvsjövägen som har hög trafikbelastning. Älvsjö stadsdelsområde har inga tunnelbane- eller tvärbanestationer, utan förbindelser finns, antingen via buss från andra stadsdelar i Söderort eller via pendeltåget med vilket man kommer från Älvsjö järnvägsstation till Stockholm Central på tre stationer. Öster om järnvägsstationen ligger den välbekanta Stockholmsmässan som invigdes 1971.

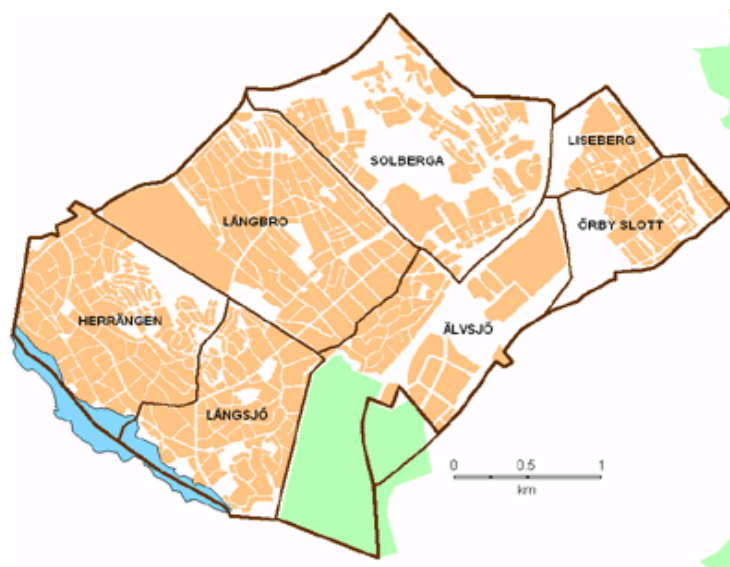
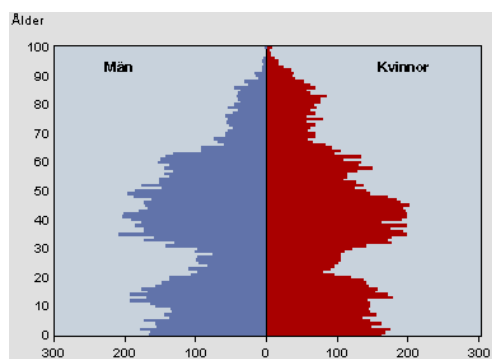


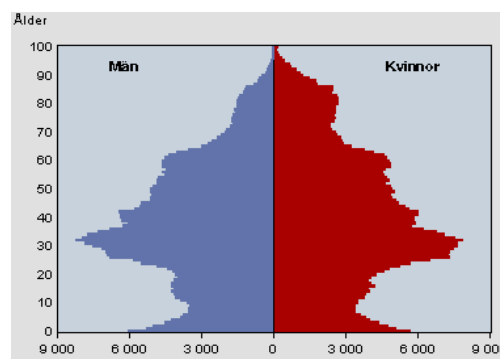
Bild 1. karta över Älvsjö stadsdelsområde och dess stadsdelar

Bebyggelsen i Älvsjö varierar mellan de olika stadsdelarna, men till stor del utgörs den av villor, småhus och slingrande gatunät. Det finns emellertid även flerfamiljhus med både stora och små lägenheter. I Solberga finns det till exempel drygt 3 100 medelstora lägenheter som i hög grad upplåts av kommunala bolag. Servicenivån i Älvsjö centrum är relativt hög med post, bank, apotek och livsmedelsbutiker. I övriga stadsdelar utgörs servicen främst av dagligvarubutiker. I Älvsjö stadsdelsområde finns det sammanlagt 17 utdelade tillstånd för alkoholserving.

Befolkningen i Älvsjö består till stor del av äldre människor och unga medelålders med hemmaboende barn. Åldersgruppen 20-30-åringar är jämförelsevis mycket lite i Älvsjö.



Befolkningsstruktur i Älvsjö stadsdelsområde



Befolkningsstruktur i Stockholms stad

Bild 2. Befolkningsstrukturer i Älvsjö stadsdelsområde och i Stockholms stad

Medelinkomsten i Älvsjö är 281 100 kronor om året. Detta motsvarar en månadsinkomst på knappt 23 500, vilket är något högre i förhållande till hela staden där den genomsnittliga medelinkomsten per år är 269 300.

Demografiska fakta Älvsjö stadsdelsområde	
Inväntarantal	22 737 personer
Andel utrikes födda	14,4 procent
Boendeform	
Andel av flerbostadshusboende i allmännyttan	63,4 procent
Inkomst, sysselsättning och valdeltagande	
Medelinkomst	281 100 kr/år
Andel mottagare av försörjningsstöd	2,1 procent
Andel arbetslösa	2,5 procent
Valdeltagande	81,8 procent
Anmälda brott	
Anmälda brott per 1000 invånare	99,5 /1000 inv

Tabell 1. Demografisk fakta över Älvsjö stadsdelsområde 2007

Sammanfattningsvis kan man säga att Älvsjö stadsdelsområde, i förhållande till staden, har en låg andel utrikes födda, 14 procent jämfört med 21 procent i Stockholm. I stadsdelsområdet bor vidare en förhållandevis hög andel av de flerbostadshusboende i allmännyttans lägenheter. Det är emellertid viktigt att tänka på att många i Älvsjö bor i småhus som i hög grad ägs av enskilda individer, endast drygt hälften av Älvsjö bostäder finns i flerbostadshus. Medelinkomsten i Älvsjö är högre än i staden, andelen mottagare av försörjningsstöd är betydligt lägre i Älvsjö än i staden och arbetslösheten ligger på ungefär samma nivå. Valdeltagandet är högt och det begås något färre brott per tusen invånare i Älvsjö än i hela Stockholm. Fram till 2012 beräknas folkmängden ovan ha ökat till drygt 25 000 invånare enligt Utrednings och statistikkontoret (USK).

Totalt i hela Älvsjö stadsdelsområde uppgick svarsfrekvensen till 70 procent, vilket är högst i hela staden. Variationen mellan stadsdelarna var inte heller särskilt stor. Högst svarsfrekvens

hade stadsdelen Långsjö där hela 76 procent besvarade enkäten och lägst hade stadsdelen Älvsjö där 67 procent svarade.

Resultat

I följande kapitel redovisas resultatet av trygghetsundersökningen för Älvsjö stadsdelsområde. I likhet med redovisningen av resultatet för den stadsövergripande undersökningen kommer presentationen ske uppdelad i fyra delar. I det första avsnittet redovisas statistik över polisanmälda brott som kan tänkas påverka tryggheten. Det andra avsnittet är en redogörelse av självrapporterad utsatthet för olika brottstyper. I avsnitt nummer tre redogörs för upplevda ordningsproblem i bostadsområdet eller i anknytning till detta, medan det sista avsnittet behandlar den upplevda oron/otryggheten. I de tre sista avsnitten, som behandlar resultat från enkäten, presenteras också skillnader i utsatthet, upplevelse av ordningsproblem samt av trygghet med avseende på kön, ålder och/eller skillnader mellan stadsdelarna.

Anmälda brott

Nedan redovisas statistik över de polisanmälda brott som kan antas ha betydelse för upplevelsen av trygghet. Tabell 2 är en förteckning av totalt antal polisanmälda brott och antal anmälda brott per 1 000 invånare i Älvsjö samt i hela staden.

I Älvsjö är, liksom i hela staden, *skadegörelse* den brottstyp som dominerar när det gäller polisanmälningar, 48,1 sådana anmälningar görs per tusen invånare. Polisanmälda skadegörelsebrott är därmed betydligt vanligare i Älvsjö än i staden där genomsnittet är 37,9 brott per tusen invånare. På andra plats kommer *egendomsbrott* med 23,4 anmälningar per tusen invånare. Den brottstyp som anmäls i lägst grad är *sexualbrott*. Samtliga brottstyper utom skadegörelse anmäls i något eller i betydligt lägre grad i Älvsjö jämfört med snittet i staden. Störst är skillnaden när det gäller anmälda *egendomsbrott*, *narkotikabrott* samt *brott mot liv och hälsa*, medan marginella skillnader föreligger när det gäller brott *mot frihet och frid* samt *sexualbrott* (tabell 2).

Polisanmälda brott 2007

Brottstyp	Stockholms stad		Älvsjö stadsdelsområde	
	Antal	Antal/1 000 inv	Antal	Antal/1 000 inv
Brott mot liv och hälsa	10 942	13,8	177	7,8
Utomhus	6 016	7,6	86	3,8
Inomhus	4 926	6,2	91	4,0
Brott mot frihet och frid	11 604	14,6	296	13,0
Hot	5 822	7,3	149	6,6
Ofredande	4 354	5,5	100	4,4
Fridskränkning	1 428	1,8	47	2,1
Sexualbrott	947	1,2	27	1,2
Exhibitionism	131	0,2	5	0,2
Sexuellt ofredande	556	0,7	17	0,7
Våldtäkt	260	0,3	5	0,2
Egendomsbrott	17 963	33,5	541	23,8
Stöld fordon	9 549	12,1	276	12,1
Stöld bostad	3 977	5	134	5,9
Stöld person	8 366	10,6	48	2,1
Rån butik	178	0,2	4	0,2
Rån privatperson	733	0,9	23	1,0
Övriga egendomsbrott	3 704	4,7	56	2,5
Skadegörelse	29 912	37,9	1 093	48,1
Klotter/graffiti	15 642	19,8	561	24,7
Annan skadegörelse	14 270	18,1	532	23,4
Narkotikabrott	11 284	14,2	129	5,7
Totalt	82 652	115,3	2 263	99,5

Tabell 2. Polisanmälda brott i Stockholms stad och i Älvsjö stadsdelsområde

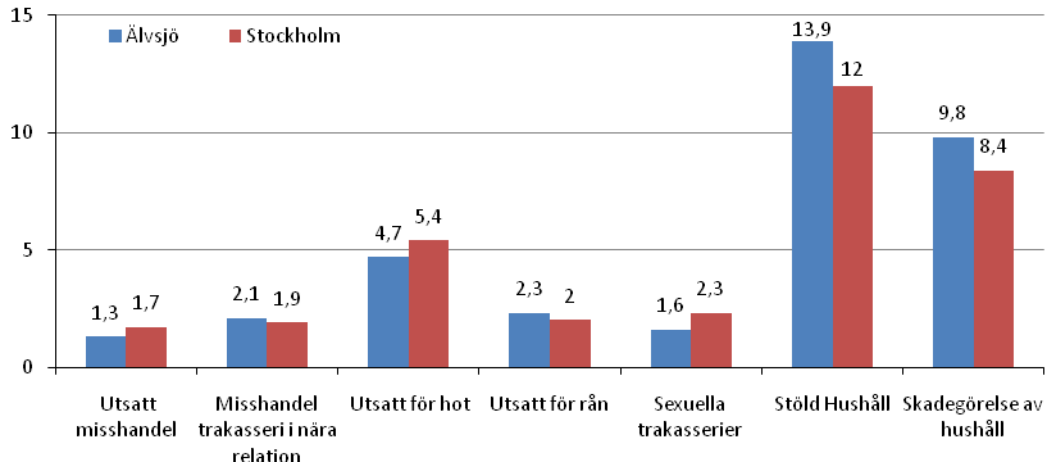
Utsatthet för brott

I detta avsnitt redovisas enkätresultaten av den angivna utsattheten för några olika brottstyper som kan tänkas påverka otryggheten (figur 1). Figurens staplar anger andel som svarat att de någon gång under de senaste tolv månaderna har utsatts för olika brottstyper.

Stöld i hushållet är, i enlighet med de stadsövergripande resultaten, den vanligast angivna brottstypen. 13,9 procent av de svarande har utsatts för denna brottstyp under de senaste tolv månaderna, vilket något högre än motsvarande siffra för hela staden¹. Den näst vanligaste brottstypen att ha utsatts för är i Älvsjö *skadegörelse*, följt av *hot*. I övrigt ligger Älvsjö över genomsnittet för staden när det gäller *inbrott* och *skadegörelse*, något under snittet när det gäller *misshandel*, *hot* och *sexuella trakasserier*. För övriga brottskategorier är skillnaderna marginella. *Misshandel* är i Älvsjö liksom i Stockholm den minst vanliga brottstypen att ha utsatts för (figur 1).

¹ Stöld i hushållet omfattas dock i enkäten av brottstyperna stöld i ordinarie bostad, i annat utrymme som tillhör bostaden, fritidshus, ur eller av något fordon eller av andra föremål. För flertalet av dessa brottstyper kan utsattheten oftast inte tillskrivas en enskild person, de tillfrågade får därför svara på frågor om utsatthet inom hela hushållet, vilket delvis förklarar den höga utsattheten.

Utsatthet för brott i Älvsjö SDO (procent)

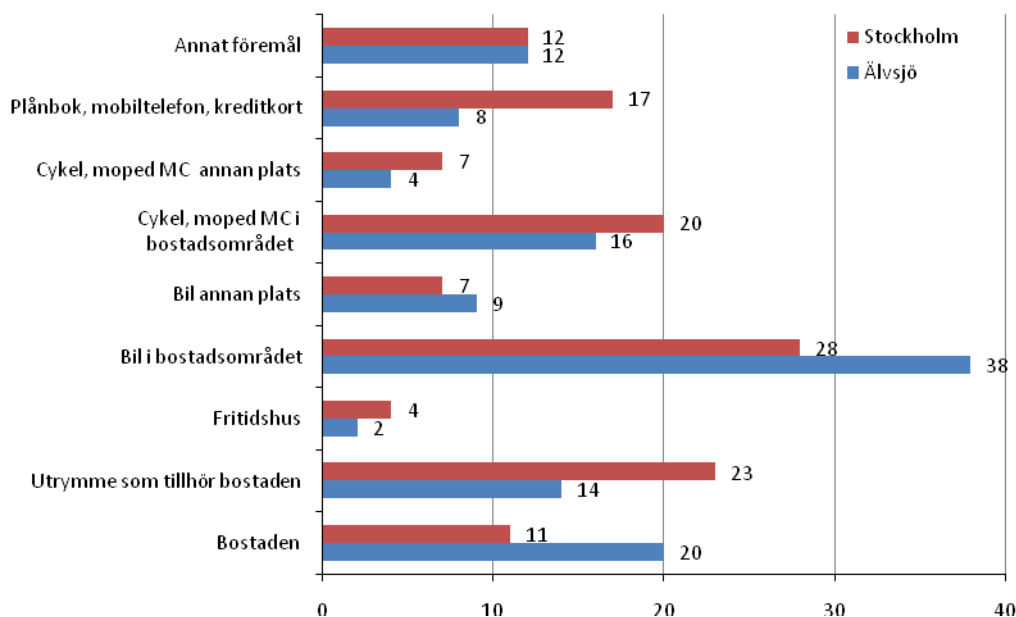


Figur 1. Andel som rapporterade att de utsatts för olika typer av brott under de senaste 12 månaderna i Älvsjö stadsdelsområde och i Stockholms stad.

I figur 2 presenteras den angivna utsattheten i Älvsjö och Stockholm för de typer av stöld som ingår i kategorin *Stöld hushåll* ovan lite närmare.

Av resultatet framgår att den vanligaste typen av stöld att ha blivit utsatt för är *stöld av eller ur bil i bostadsområdet*. Detta gäller för Stockholm såväl som för Älvsjö stadsdelsområde. Andelen som utsatts för denna brottstyp är emellertid betydligt större i Älvsjö. Även *bostadsinbrott* är avsevärt vanligare att ha utsatts för i Älvsjö än i hela staden. När det gäller samtliga övriga typer av stöld ligger Älvsjö under genomsnittet för staden. Störst är skillnaden när det gäller *stöld av plånbok, mobiltelefon och kreditkort*. Ser man då till hela Stockholm har 17 procent av de som utsatts för stöld av något som tillhör hushållet de senaste tolv månaderna blivit bestulna på sådana föremål, jämfört med 8 procent i Älvsjö (figur 2).

Utsatthet för typ av stöld under de senaste 12 månaderna (procent)



Figur 2. Andel utsatta för olika typer av stöld hushåll i Älvsjö stadsdelsområde och i Stockholms stad. (N=1 157)

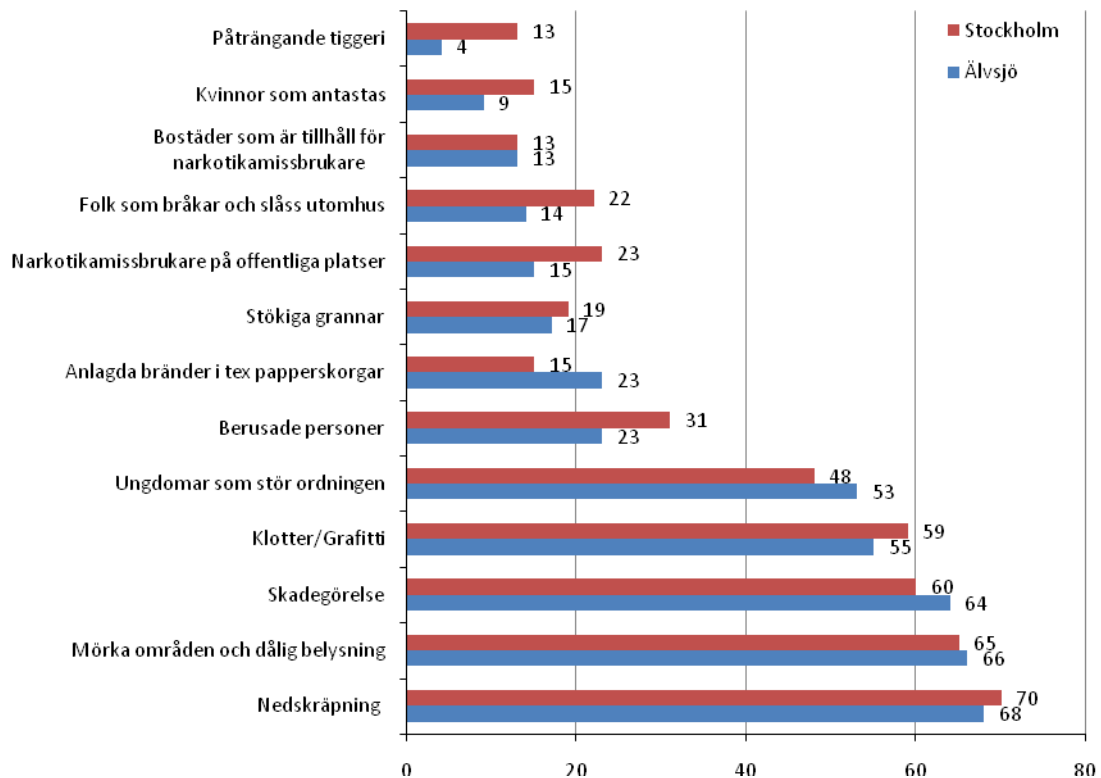
Upplevda ordningsstörningar

I följande avsnitt presenteras resultatet av en fråga om i vilken utsträckning man upplever att det finns ordningsproblem i det bostadsområde man bor eller i anslutning till detta. Staplarna i figur 3 är andelar som upplever att föreliggande problem existerar samt att detta är ett problem.

Nästan 70 procent anser att *nedskräpning* är ett problem. Nedskräpning är således, såsom för hela Stockholm, det vanligast upplevda ordningsproblemet, tätt följt av *mörka områden och dålig belysning* (66 procent), *skadegörelse* (64 procent), och *klotter* (55 procent).

Vid en jämförelse med genomsnittet för staden kan man se att Älvsjö ligger under snittet när det gäller de flesta ordningsproblem. Upplevelsen av problem med *anlagda bränder, ungdomar som stör ordningen* samt *skadegörelse* upplevs i något högre grad i Älvsjö än i Stockholm. Övriga problem upplevs i lägre grad eller i ungefär samma utsträckning i Älvsjö som i staden (figur 3).

Andel personer i Älvsjö SDO som upplever olika typer av ordningsstörningar i området där de bor (procent)



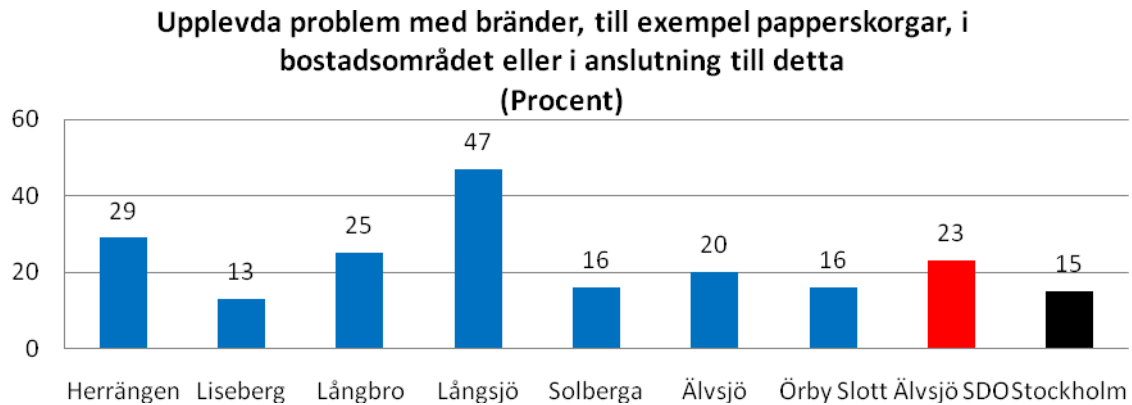
Figur 3. Andel som upplever olika typer av ordningsstörningar i Älvsjö stadsdelsområde och i Stockholms stad.

Anlagda bränder, ungdomar som stör ordningen och skadegörelse

I det följande redovisas några diagram som belyser skillnader mellan olika grupper när det gäller upplevelsen av de ordningsproblem som upplevs i högre grad i Älvsjö än i Stockholm i stort, med avseende på kön, ålder och/eller stadsdelar.

För att fånga omfattningen av problem med anlagda bränder ställdes frågan: *Upplever Du att det finns problem med anlagda bränder i t.ex. papperskorgar i Ditt bostadsområde eller i anknytning till detta?* Svaren uppdelade på stadsdelar fördelade sig enligt nedan.

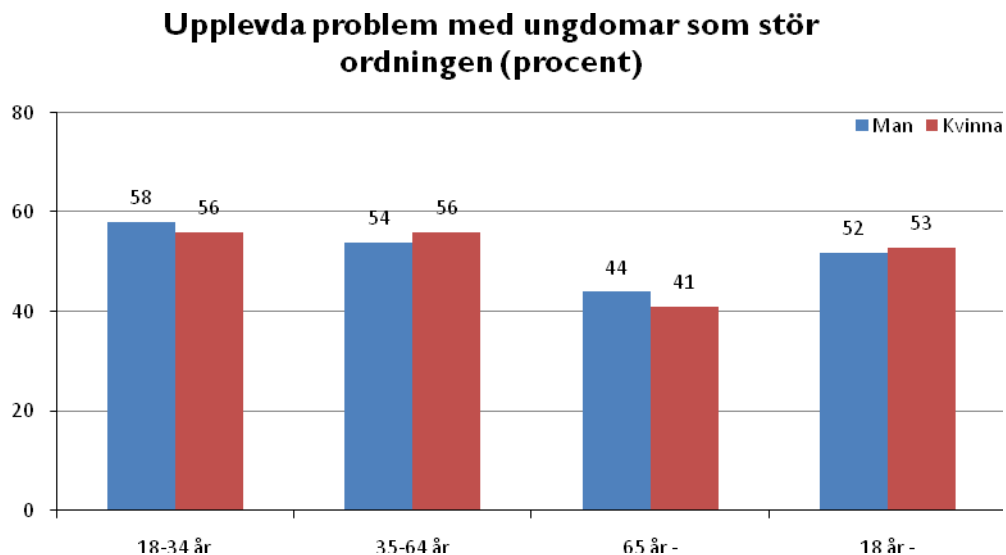
Problemet med anlagda bränder upplevs i större omfattning än i staden i samtliga Älvsjö stadsdelar utom i Liseberg. Störst är problemet i Långsjö där närmare hälften av de svarande anser att anlagda bränder är ett problem (figur 4).



Figur 4. Andel som upplever att ungdomar som stör ordningen är ett problem i Älvsjö stadsdelsområde, fördelat på stadsdelar. (N=1 119)

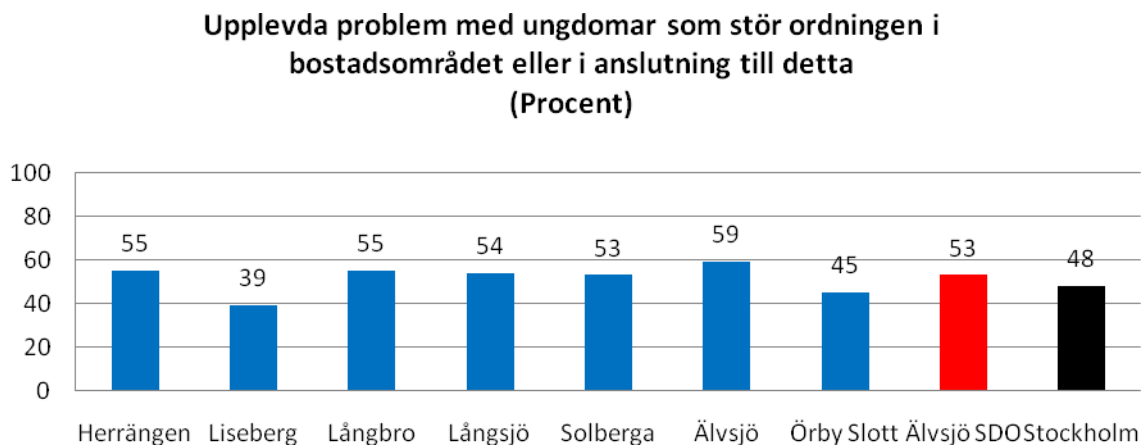
I Älvsjö är det en något högre andel som upplever problem med att ungdomar stör ordningen. De har då besvarat frågan: *Upplever Du att det finns problem med ungdomar som stör ordningen i Ditt bostadsområde eller i anknytning till detta?* Nedan redovisas svaren på denna fråga med avseende på kön, ålder och stadsdelar.

Både män och kvinnor anser att detta problem föreligger i ganska hög utsträckning. Den äldsta åldersgruppen upplever problemet i minst utsträckning (figur 5).



Figur 5. Andel som upplever att ungdomar som stör ordningen är ett problem i Älvsjö stadsdelsområde, fördelat på ålder och kön. (N=1 090)

Problemet upplevs i störst utsträckning i stadsdelen Älvsjö där 59 procent av de svarande har angivit att ungdomar som stör ordningen är ett problem. Även stadsdelarna Herrängen, Långbro, Långsjö och Solberga rapporterar högre nivåer än genomsnittet i staden (figur 6).

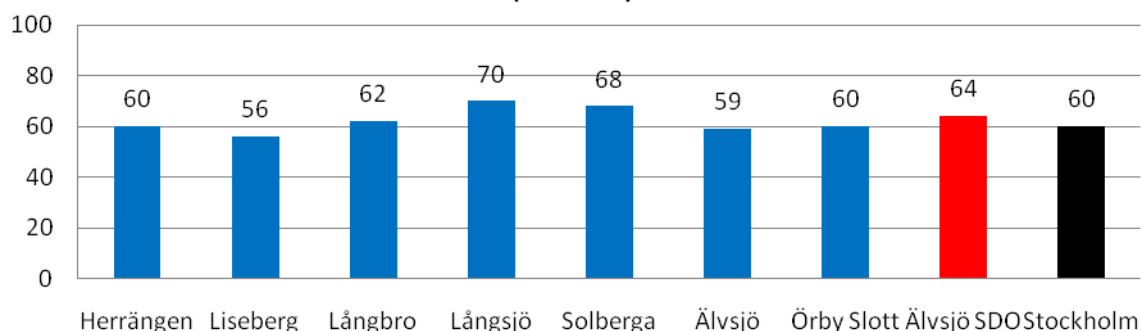


Figur 6. Andel som upplever att ungdomar som stör ordningen är ett problem i Älvsjö stadsdelsområde, fördelat på stadsdelar. (N=1 132)

Här redovisas skillnader i hur problem med skadegörelse upplevs i Älvsjö stadsdelsområde med avseende på stadsdelar. De svar som presenteras är svar på frågan: *Upplever Du att det finns problem med skadegörelse i Ditt bostadsområde eller i anknytning till detta?*

Upplevelsen av problem med skadegörelse i bostadsområdet är omfattande i samtliga stadsdelar. Störst är problemet emellertid i Långsjö och Solberga (figur 7).

Upplevda problem med skadegörelse i bostadsområdet eller i anslutning till detta (Procent)



Figur 7. Andel som upplever att skadegörelse i bostadsområdet är ett problem i Älvsjö stadsdelsområde, fördelat på stadsdelar. (N=1 129)

Oro och rädsla för att utsättas för brott

I följande avsnitt presenteras hur det ser ut i Älvsjö stadsdelsområde när det gäller de frågor i enkäten som avser att mäta känslan av oro och otrygghet för att utsättas för brott samt frågor vars svar beskriver om och hur denna känsla begränsar livsutrymmet hos människor.

Resultaten av undersökningen visar att majoriteten av de vuxna boende i Älvsjö *inte* är oroliga för att utsättas för något brott. De flesta känner sig inte heller otrygga när de vistas i området där de bor efter mörkrets inbrott. Mönstret här är att de boende i Älvsjö stadsdelsområde är oroliga i ungefär samma utsträckning som Stockholmare i stort, men i något lägre utsträckning i det egna bostadsområdet, jämfört med hela Stockholm. När man tittar på oro och rädsla för specifika brottstyper är Älvsjöborna oftast oroliga i något lägre utsträckning i jämförelse med staden. Det stora undantaget är oro att utsättas för bostadsinbrott. En fjärdedel av Älvsjös befolkning oroar sig för denna brottstyp, jämfört med en dryg sjättedel i Stockholm. Oron medför slutligen konsekvenser i vardagslivet i ungefär samma utsträckning i Älvsjö som i Stockholm (tabell 3).

Oro för att utsättas för brott och konsekvenser (Procent)		
	Stockholm stad	Älvsjö stadsdelsområde
Orolig för att utsättas för brott under det senaste året en gång i månaden eller oftare	18,2	19,3
Ganska el. mycket otrygg efter mörkrets inbrott i området där jag bor	20,3	16,2
Under det senaste året har jag ganska el. mycket ofta varit orolig för att en närstående till mig ska drabbas av brott	18,8	19,4
Ganska el. mycket ofta orolig för att utsättas för våld i den offentliga miljön	16,7	15,8
Ganska el. mycket ofta orolig för att utsättas för våld i hemmet	2,8	2,7
Ganska el. mycket ofta orolig för att utsättas för bostadsinbrott	16,5	24,6
Ganska el. mycket ofta orolig för att utsättas för sexuella trakasserier	4,2	2,8
Ganska el. mycket ofta orolig för att utsättas för våldtäkt	10	7,4
Ganska el. mycket ofta orolig för att utsättas för rån	16,3	14,8
Ibland eller ofta orolig för att utsättas för brott p.g.a. min härkomst	6,2	3,9
Oron medför konsekvenser i vardagslivet (av dem som uppgivit oro senaste året)	47,2	45,6

Tabell 3. Oro för att utsättas för brott och konsekvenser bland människor i Stockholms stad och Älvsjö stadsdelsområde.

Skillnader mellan olika grupper

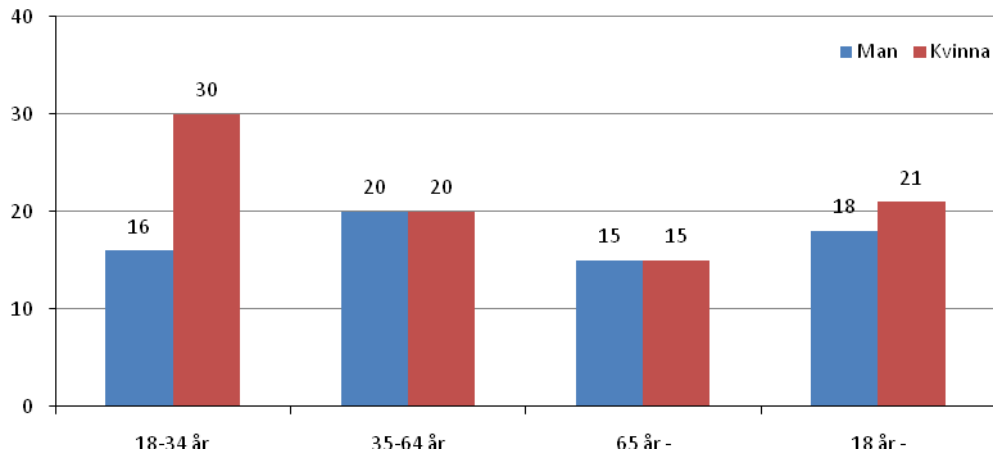
I detta avsnitt redovisas några av svaren på frågorna om oro och otrygghet med avseende på kön, ålder och/eller stadsdelar.

Allmän oro

Figur 8 åskådliggör hur fördelningen i ålder och kön ser ut i Älvsjö stadsdelsområde för de som är rädda för att utsättas för brott så ofta som en gång i månaden eller oftare.

Att ofta vara orolig för att utsättas för brott är något vanligare bland kvinnor än bland män sett till alla åldrar i Älvsjö. 21 procent av kvinnorna och 18 procent av männen är oroliga för att utsättas för brott en gång i månaden eller oftare. Hela denna skillnad återfinns emellertid i den yngsta åldersgruppen, 18-34 år där andelen kvinnor som oroar sig är nästan dubbelt så stor som andelen män. Detta stämmer överens med de stadsövergripande resultaten på samma fråga, även om männen oroar sig i något högre utsträckning i Älvsjö än i staden i stort, 18 procent i Älvsjö jämfört med 15 procent i Stockholm (figur 8).

Oro att utsättas för brott någon gång i månaden eller oftare under det senaste året (procent)



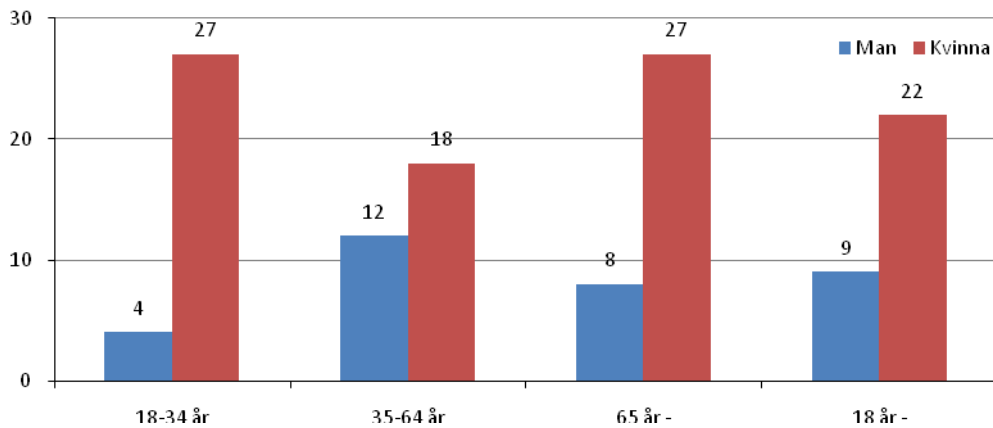
Figur 8. Andel i Älvsjö stadsdelsområde som är oroliga för att utsättas för brott någon gång i månaden eller oftare under de senaste 12 månaderna, fördelat på ålder och kön. (N=1 105).

Oro i bostadsområdet

För att fånga omfattningen av oron för att utsättas för brott i det egna bostadsområdet ställdes följande fråga: *Om Du går ut ensam sent en kväll i området Du bor i, känner Du Dig trygg eller otrygg eller går Du i stort sätt aldrig ut ensam på kvällarna?* De som svarade att de känner sig ganska otrygga, mycket otrygga alternativt går inte ut på grund av otrygghet fördelade sig på följande sätt.

I Älvsjö stadsdelsområde såväl som i hela Stockholm är otrygghet i det egna bostadsområdet betydligt vanligare bland kvinnor än bland män. Mönstret när det gäller unga kvinnors överrepresentation gäller också här, även om de äldsta kvinnorna över 65 år tycks vara oroliga i lika hög utsträckning som de yngre. Om man tittar på hela gruppen, 18 år och uppåt är 22 procent av kvinnorna och 9 procent av männen i Älvsjö oroliga i det egna bostadsområdet. Motsvarande siffror för staden är 27 procent av kvinnorna och 11 procent av männen. Älvsjös invånare oroar sig alltså mindre i det egna bostadsområdet i förhållande till genomsnittet i staden (figur 9).

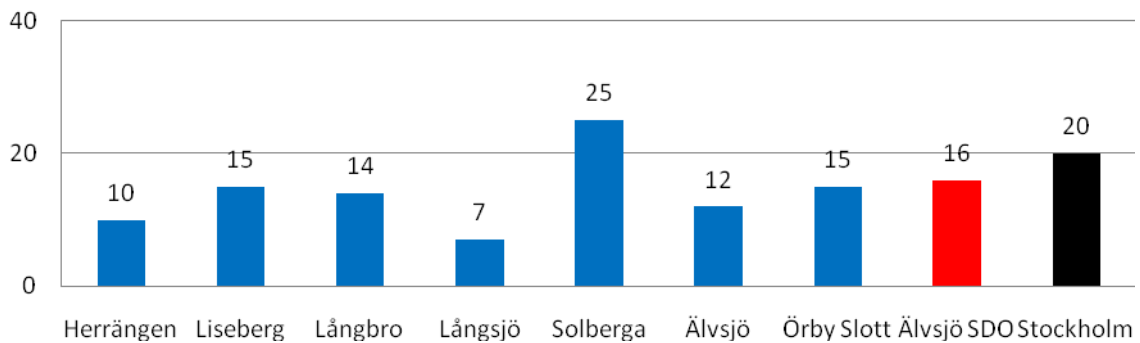
Känner mig ganska eller mycket otrygg alternativt går inte ut sent om kvällen i området där jag bor på grund av oro att utsättas för brott (procent)



Figur 9. Andel i Älvsjö stadsdelsområde som känner sig ganska eller mycket otrygga när det är mörkt ute i området där de bor alternativt inte går ut efter mörkrets inbrott på grund av oro för att utsättas för brott, fördelat på ålder och kön. (N=1 103).

Upplevelsen av oro för att utsättas för brott är inte jämnt fördelad mellan Älvsjö stadsdelar. I samtliga stadsdelar utom en är denna typ av oro mindre vanlig vid en jämförelse med svaren på motsvarande fråga i det stadsövergripande resultatet. I stadsdelen Solberga är de svarande betydligt oroligare än i övriga stadsdelar och andelen som där oroar sig är också större än den för hela staden (figur 10).

Känner mig ganska eller mycket otrygg alternativt går inte ut sent på kvällen i området där jag bor på grund av oro för att utsättas för brott (Procent)

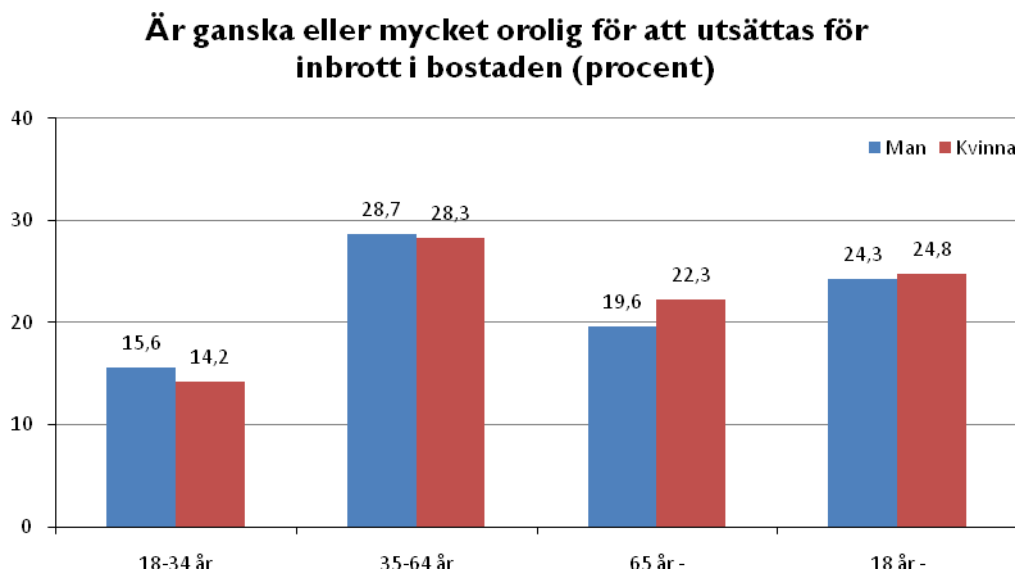


Figur 10. Andel i Älvsjö stadsdelsområde som känner sig ganska eller mycket otrygga när det är mörkt ute i området där de bor alternativt inte går ut efter mörkrets inbrott på grund av oro för att utsättas för brott, fördelat på stadsdelar. (N=1 144)

Oro för att utsättas för inbrott och våld i hemmet

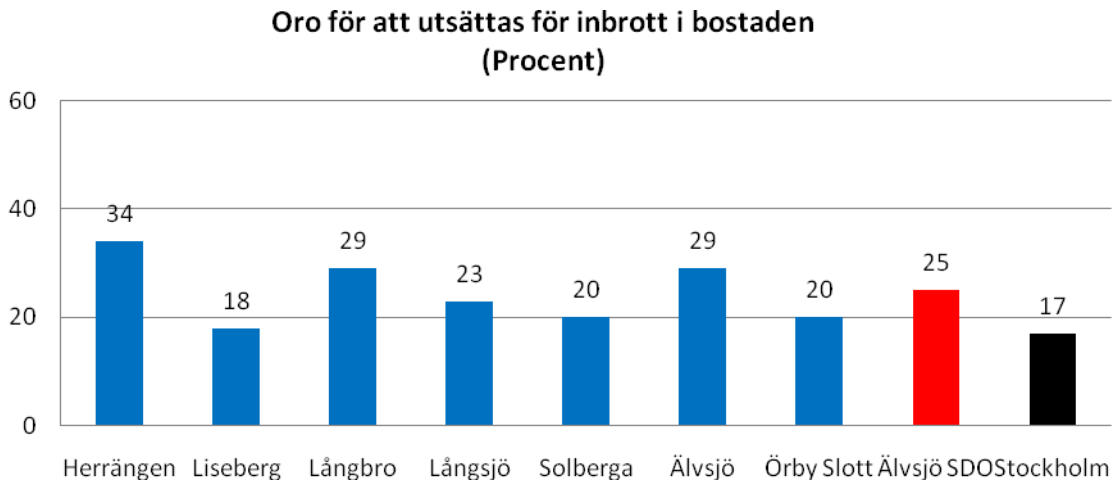
Huruvida de boende i Älvsjö oroar sig över att bli utsatta för inbrott mäts genom frågan: *Är Du orolig för att utsättas för inbrott i din bostad?* De svar som redovisas är de som svarat att de *ganska* eller *mycket ofta* är oroliga att utsättas för den aktuella brottstypen, medan de som svarat *ganska sällan* eller *är inte orolig* har uteslutits.

Älvsjöborna oroar sig i betydligt högre utsträckning för att utsättas för inbrott i bostaden jämfört med stadens genomsnitt. Män och kvinnor oroar sig i ungefär samma utsträckning och det är i synnerhet åldersgruppen 35-64 åringar som står för överrepresentationen (figur 11).



Figur 11. Andel i Älvsjö stadsdelsområde som är ganska eller mycket oroliga för att utsättas för inbrott i bostaden, fördelat på ålder och kön. (N=1 085).

Samtliga stadsdelar i Älvsjö stadsdelsområde ligger över snittet för staden när det gäller oro för att utsättas för inbrott. De största andelarna oroande återfinns emellertid i stadsdelarna Herrängen, Långbro och Älvsjö (figur 12).

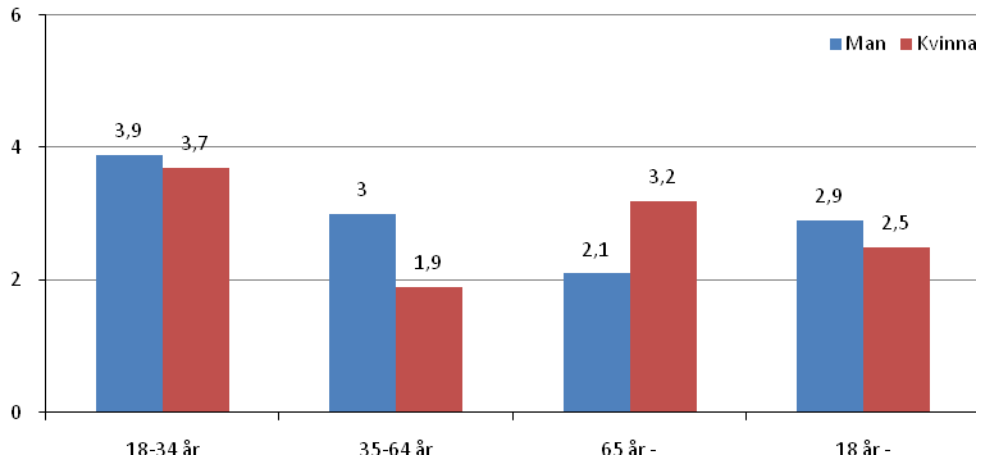


Figur 12. Andel invånare i Älvsjö stadsdelsområde som känner sig oroliga för att få inbrott i bostaden, fördelat på stadsdelar. (N=1 126)

Oro för att utsättas för våld i hemmet är inte sammantaget vanligare i Älvsjö stadsdelsområde än i staden i stort. Däremot ser fördelningarna med avseende på kön, ålder och stadsdelar något annorlunda ut. Oron för denna brottstyp mäts genom frågan: *Är Du orolig för att utsättas för överfall eller våld i hemmet?* Och samma svarsalternativ som de ovan presenteras nedan.

Sammantaget har 2,5 procent av kvinnorna svarat att de är rädda för att utsättas för våld i hemmet i Älvsjö, vilket kan jämföras med en något högre motsvarande siffra, 3,3 procent för Stockholm i stort. Motsvarande siffra för män är 2,9 i Älvsjö, vilket istället är en större andel än den på 2,1 procent i staden. Till skillnad från det stadsövergripande resultatet uppger alltså männen i Älvsjö att de är oroliga för att utsättas för överfall eller våld i hemmet i något högre utsträckning än kvinnorna. Männen är vidare överrepresenterade i gruppen 35-64 år, kvinnorna i gruppen 65 år och äldre medan män och kvinnor i den yngsta gruppen är oroliga i ungefär samma utsträckning (figur 13).

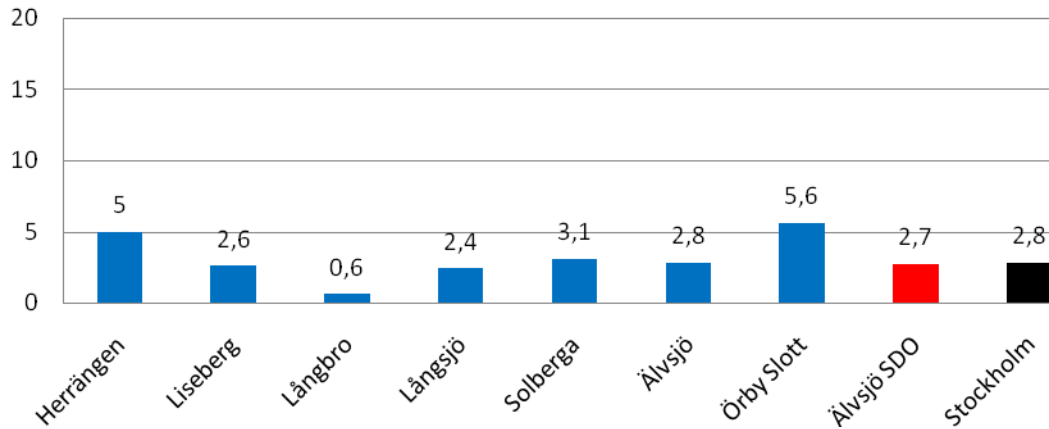
Är ganska eller mycket orolig för att utsättas för våld i hemmet (procent)



Figur 13. Andel i Älvsjö stadsdelsområde som är ganska eller mycket oroliga för att utsättas för våld i hemmet, fördelat på ålder och kön. (N=1 043).

Det är främst i Herrängen och i Örby slott som oron för att utsättas för våld i hemmet är stor. Övriga stadsdelar oroar sig för denna brottstyp i mindre eller i samma omfattning som den genomsnittlige stockholmaren (figur 14).

Oro för att utsättas för våld i hemmet (Procent)



Figur 14. Andel i Älvsjö stadsdelsområde som är ganska eller mycket oroliga för att utsättas för våld i hemmet, fördelat på stadsdelar. (N=1 083)