


TRYGG I
HÄGERSTEN-LILJEHOLMEN?
2008
En trygghetsmätning



SOCIALTJÄNSTFÖRVALTNINGEN
STADSÖVERGRIPANDE SOCIALA FRÅGOR
Preventionscentrum Stockholm



Sammanfattning

Anmäler mer skadegörelse och egendomsbrott

Av de polisanmälda brott som kan antas ha betydelse för upplevelsen av trygghet var *skadegörelse* den dominerande brottstypen i Hägersten-Liljeholmen 2007, tätt följt av *egendomsbrott*. Den minst vanliga brottstypen var *sexualbrott*. Vid en rangordning överensstämmer samtliga anmälda brottskategorier i Hägersten-Liljeholmen med motsvarande siffror för hela staden. Vid en jämförelse med anmälda brott i staden anmäls brott över lag i mindre utsträckning i Hägersten-Liljeholmen, undantaget *stöld av fordon* och *rån mot privatperson*.

Utsatthet för brott likt staden som helhet

I enlighet med de stadsövergripande resultaten överensstämmer den angivna utsattheten i Hägersten-Liljeholmen med den polisanmälda brottsligheten så till vida att stöld och skadegörelse är vanliga brottstyper att ha blivit utsatt för de senaste tolv månaderna. Av de som angivit att de utsatts för stöld var det 26 procent som utsatts för stöld ur eller av bilen i det egna bostadsområdet vilket är mindre andelsmässigt än i staden som helhet. Mönstret är i övrigt detsamma som i staden. Endast marginella skillnader föreligger mellan Hägersten-Liljeholmen och Stockholm. Störst är skillnaden när det gäller hot och skadegörelse. Hot är vanligare i Hägersten-Liljeholmen (5,9 procent jämfört med 5,4 procent i staden) och skadegörelse (9,5 procent jämfört med 8,4 i staden). Den självrapporterade utsattheten för *personrån* visar att en mindre andel utsatts för detta i Hägersten-Liljeholmen än i staden som helhet vilket är ett omvänt förhållande jämfört med den polisanmälda personrånerna i stadsdelsområdet.

Upplever mindre problem med ungdomar men större problem med mörker och klotter

Nedskräpning är, som för hela Stockholm, det vanligaste upplevda ordningsproblemet, tätt följt av *mörka områden och dålig belysning*, *klotter* och *skadegörelse*. Vid en jämförelse med staden kan man se att dessa ordningsproblem upplevs i högre grad i Hägersten-Liljeholmen än i Stockholm som helhet. När det gäller *ungdomar som stör ordningen* var det mindre andel i Hägersten-Liljeholmen än i staden som upplevde detta som ett problem.

Det var större andel i befolkningen i Hägersten-Liljeholmens stadsdelsområde än bland befolkningen i hela staden som uppgav att klotter/grafitti och berusade personer utomhus var ett stort problem i området där de bor.

Mindre oro för brott efter mörkrets inbrott

Resultatet visar att majoriteten av den vuxna befolkningen i Hägersten-Liljeholmens stadsdelsområde inte är oroliga för att utsättas för brott. En större andel av invånarna i stadsdelsområdet är dessutom mindre oroliga för att utsättas för brott efter mörkrets inbrott i området där de bor än invånarna i staden som helhet. Det bör dock tilläggas att kvinnorna i stadsdelen är de som i högre utsträckning än männen upplever oro för att utsättas för brott både i området där de bor efter mörkrets inbrott och på vissa platser i bostadshuset.

Hägersten-Liljeholmen

Bakgrund

Hägersten-Liljeholmen stadsdelsområde, beläget söder om innerstadsstadsdelarna Kungsholmen och Södermalm samt Skärholmen, Älvsjö och Enskede-Årsta-Vantör i söder. Stadsdelsområdet är indelat i 10 stadsdelar, stadsdelarna Liljeholmen, Gröndal, Aspudden, Midsommarkransen och Västberga som fram till 2007 ingick i Liljeholmens stadsdelsområde samt Hägersten, Hägerstensåsen, Västertorp, Mälärhöjden och Fruängen som tillhörde Hägerstens stadsdelsområde (bild 1).

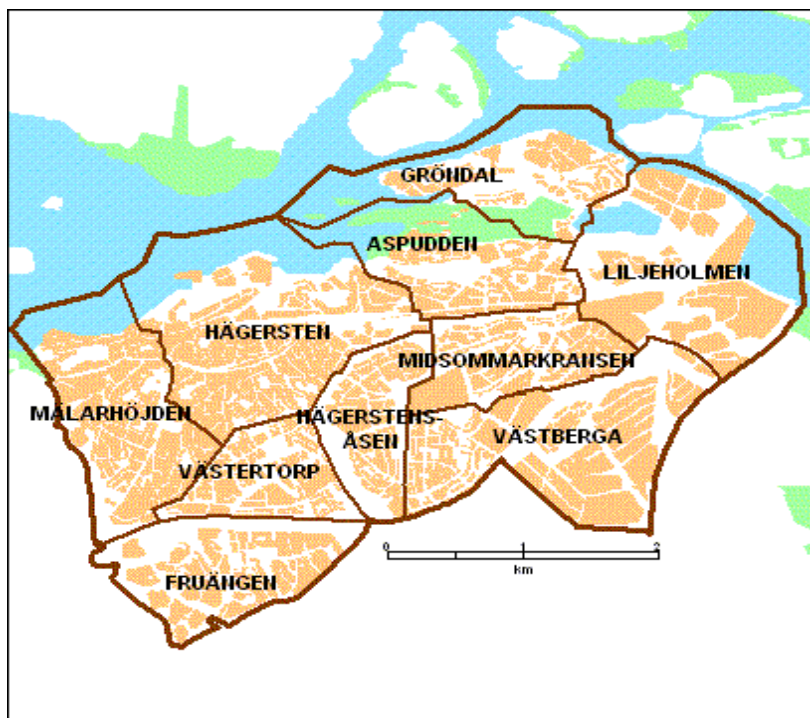
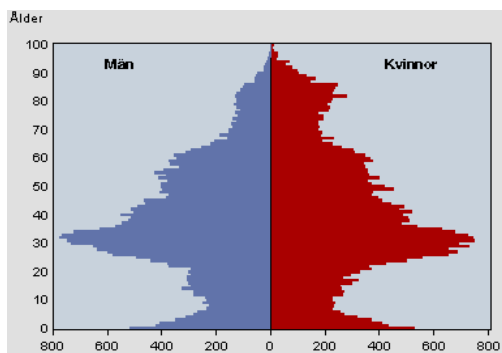


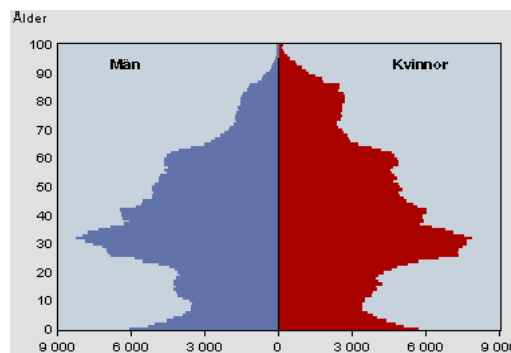
Bild 1. karta över Hägersten-Liljeholmens stadsdelsområde och dess stadsdelar

Stadsdelsområdets norra del, kring Liljeholmen, genomgår sedan några år tillbaka en omfattande förändring i bebyggelse och kommunikationer. Liljeholmstorget är en knutpunkt för kommunala färdmedel så som tunnelbana, bussar, tvärbana. En omfattande bostadsbebyggelse genomförs längs med strandlinjen mot Södermalm.

Stadsdelsområdet har 62 tillstånd för alkoholserving. Det bodde 65 354 personer i Stadsdelsområdet i slutet av år 2007 och åldersfördelningen såg ut som staden som helhet med den skillnaden att det i Hägersten-liljeholmen bodde en större andel i trettioårsåldern en mindre andel barn och ungdom (bild 2).



Befolkningsstruktur i Hägersten-Liljeholmens stadsdelsområde



Befolkningsstruktur i Stockholms stad

Bild 2. Befolkningsstrukturer i Hägersten-Liljeholmens stadsdelsområde respektive i Stockholms stad

Hägersten-Liljeholmens stadsdelsområde, i förhållande till staden, har en något lägre andel utrikes födda, 16 procent jämfört med 21 procent för hela staden. I stadsdelsområdet bor vidare en förhållandevis låg andel av de flerbostadshusboende i allmännyttans lägenheter, 27 procent, jämfört med staden som helhet, 26 procent. I de privatägda hyresrätterna bor 31 procent och 43 procent bor i bostadsrättsföreningar. Ungefär hälften, 49 procent, av bostäderna i Hägersten-Liljeholmens stadsdelsområde är en- eller tvårumsbostäder. Fram till 2012 beräknas invånarantalet ovan att ha ökat till 75 653 invånare.

Medelinkomsten i Hägersten-Liljeholmen är 251 400 kronor om året. Detta motsvarar en månadsinkomst på lite drygt 20 950 kronor, vilket är lägre i förhållande till hela staden där den genomsnittliga medelinkomsten per år är 260 500. Inkomstfördelningarna skiljer sig dock mellan olika stadsdelar inom stadsdelsområdet Hägersten-Liljeholmen (tabell 1).

Demografiska fakta Hägersten-Liljeholmens STADSDELSOMRÅDE	
Invånarantal	65 354 personer
Andel utrikes födda	16,1 procent
Boendeform	
Andel av flerbostadshusboende i allmännyttan	27 procent
Inkomst, sysselsättning och valdeltagande	
Medelinkomst	251 400 kr/år
Andel mottagare av försörjningsstöd	2,7 procent
Andel arbetslösa	2,4 procent
Valdeltagande	78,2 procent
Anmälda brott	
Anmälda brott per 1000 invånare	120 brott/1000 inv

Tabell 1. Demografisk fakta över Hägersten-Liljeholmens stadsdelsområde 2007

Svarsfrekvensen i Hägersten-Liljeholmens stadsdelsområde uppgick till 67 procent. Högst andel svarande var i stadsdelen Liljeholmen med 74 procent och lägst andel svarande var det i stadsdelen Västberga. För att kontrollera om de som har besvarat enkäten är representativa för populationen i Hägersten-Liljeholmen har svaren jämförts med befintliga uppgifter om befolkningen. Kvinnor är något överrepresenterade och män är något underrepresenterade, dock inte i någon betydlig utsträckning. Beträffande ålder är de yngre underrepresenterade, medan de äldre är överrepresenterade. Personer boende i villa eller radhus samt högtbildade perso-

ner är överrepresenterade, personer med utländsk härkomst är underrepresenterade och andelen arbetslösa som svarade på enkäten är representativ mot den faktiska andelen som bor i Hägersten-Liljeholmens stadsdelsområde.

Resultat

I följande kapitel redovisas resultatet av trygghetsundersökningen för Hägersten-Liljeholmens stadsdelsområde. I likhet med redovisningen av resultatet för den stadsövergripande undersökningen kommer presentationen ske uppdelad i fyra delar. I det första avsnittet redovisas statistik över polisanmälda brott som kan tänkas påverka tryggheten. Det andra avsnittet är en redogörelse för självrapporterad utsatthet av olika brottstyper. I avsnitt nummer tre redogörs för upplevda ordningsproblem i bostadsområdet eller i anknytning till detta, medan det sista avsnittet behandlar själva den upplevda oron/otryggheten. I de tre sista avsnitten, som behandlar resultat från enkäten, presenteras också skillnader i utsatthet, upplevelse av ordningsproblem samt av trygghet med avseende på några bakgrundsvariabler.

Anmälda brott

Nedan redovisas statistik över de polisanmälda brott som kan antas ha betydelse för upplevelsen av trygghet. Tabell 2 är en förteckning av totalt antal polisanmälda brott respektive antal anmälda brott per 1 000 invånare i Hägersten-Liljeholmen samt i hela staden.

I stadsdelsområdet är *skadegörelse* den brottstyp som dominerar när det gäller polisanmälningar. Under 2007 gjordes 30,1 sådana anmälningar per tusen invånare. På andra plats kommer *egendomsbrott* med 26,6 anmälningar per tusen invånare. Den brottstyp som anmäls i lägst grad är *sexualbrott*. Samtliga anmälda brott i Hägersten-Liljeholmen överensstämmer med motsvarande siffror för staden vid en rangordning, det vill säga skadegörelse anmäls mest, sexualbrott minst och så vidare. I Hägersten-Liljeholmen anmäls brott, i samtliga kategorier, i lägre utsträckning än i staden som helhet (tabell 2).

Polisanmälda brott 2007

Brottstyp	Stockholms stad		Hägersten-Liljeholmen stadsdelsområde	
	Antal	Antal/I 000 inv	Antal	Antal/I 000 inv
Brott mot liv och hälsa	10 942	13,3	502	7,7
Utomhus	6 016	7,1	244	3,7
Inomhus	4 926	6,2	258	3,9
Brott mot frihet och frid	11 604	14,6	706	10,8
Hot	5 822	7,3	351	5,4
Ofredande	4 354	5,5	267	4,1
Fridskränkning	1 428	1,8	88	1,3
Sexualbrott	947	1,2	44	0,7
Exhibitionism	131	0,2	7	0,1
Sexuellt ofredande	556	0,7	25	0,4
Våldtäkt	260	0,3	12	0,2
Egendomsbrott	17 963	33,6	1 741	26,6
Stöld fordon	9 549	12,1	900	13,8
Stöld bostad	3 977	5	374	5,7
Stöld person	8 366	10,6	39	0,6
Rån butik	178	0,2	19	0,3
Rån privatperson	733	0,9	101	1,5
Övriga egendomsbrott	3 704	4,7	308	4,7
Skadegörelse	29 912	37,9	1 968	30,1
Klotter/grafitti	15 642	19,8	969	14,8
Annan skadegörelse	14 270	18,1	999	15,3
Narkotikabrott	11 284	14,2	902	13,8
Totalt	82 652	114,8	5 863	89,7

Tabell 2. Polisanmälda brott i Stockholms stad och i Hägersten-Liljeholmens stadsdelsområde

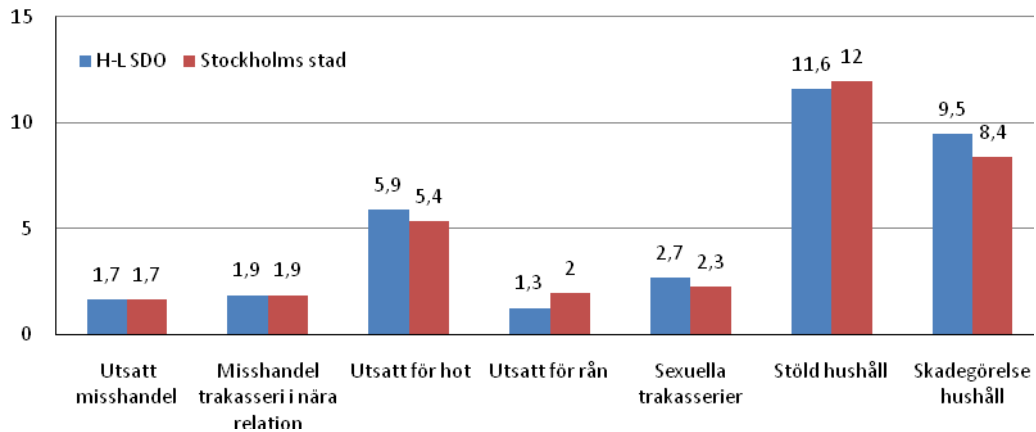
Utsatthet för brott

I detta avsnitt redovisas enkätresultaten av den angivna utsattheten för några olika brottstyper som kan tänkas påverka otryggheten. I figur 1 anger andel som svarat att de någon gång under de senaste tolv månaderna har utsatts för olika brottstyper.

Stöld i hushållet var den vanligast rapporterade utsattheten. I stadsdelsområdet svarade 11,6 procent att de utsatts för denna brottstyp under de senaste tolv månaderna, vilket är aningen lägre än motsvarande siffra för hela staden¹. Den näst vanligaste självrapporterade brottstypen att ha utsatts för i stadsdelsområdet var *skadegörelse* (9,5 procent) vilket är en större andel än i staden som helhet. I Hägersten-Liljeholmens stadsdelsområde var det också en större andel personer som rapporterade att de utsatts för *hot* under det senaste året (5,9 procent) än vad det var i staden som helhet. Detta förhållande gällde även brottskategorin *sexuella trakasserier*. En mindre andel än i staden som helhet rapporterade att de utsatts för *rån*. När det gäller brottskategorierna *misshandel* och *våld*, *hot och trakasserier i hemmet* rapporterade lika stor andel i Hägersten-Liljeholmen att de utsatts för detta som i staden som helhet (figur 1).

¹ Stöld i hushållet omfattas dock i enkäten av brottstyperna stöld i ordinarie bostad, i annat utrymme som tillhör bostaden, fritidshus, ur eller av något fordon eller av andra föremål. För flertalet av dessa brottstyper kan utsattheten oftast inte tillskrivas en enskild person, de tillfrågade får därför svara på frågor om utsatthet inom hela hushållet, vilket delvis förklarar den höga utsattheten.

Utsatthet för brott i Hägersten-Liljeholmens SDO (Procent)



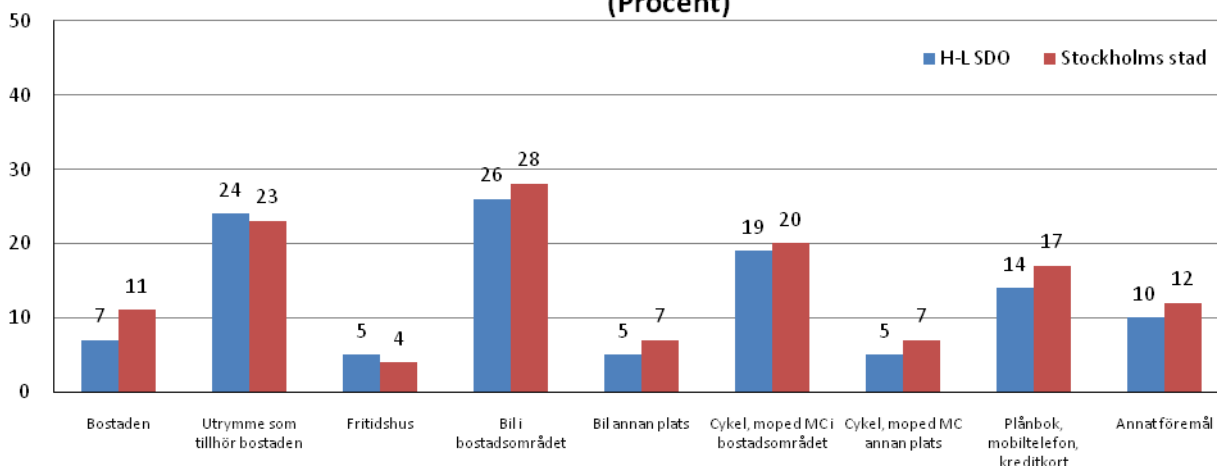
Figur 1. Andel som rapporterade att de utsatts för olika typer av brott under de senaste 12 månaderna i Hägersten-Liljeholmens stadsdelsområde respektive i Stockholms stad.

I figur 2 presenteras den angivna utsattheten i Hägersten-Liljeholmen och Stockholm för de typer av stöld som ingår i kategorin *Stöld hushåll* ovan lite närmare.

Av resultatet framgår att det var vanligast att ha blivit utsatt för är *stöld av eller ur bil i bostadsområdet* (26 procent), vilket var det enda brott där andelen utsatta var större än i stockholm som helhet, och *inbrott i något utrymme som tillhör bostaden* (24 procent).

Hägersten-Liljeholmens stadsdelsområde ligger i övrigt under genomsnittet för staden när det gäller övriga typer av stöld. Störst är skillnaden mellan staden och Hägersten-Liljeholmen när det gäller *stöld av plånbok, mobiltelefon och kreditkort* (figur 2).

Utsatt för typ av stöld i Hägersten-Liljeholmens SDO under de senaste 12 månaderna (Procent)



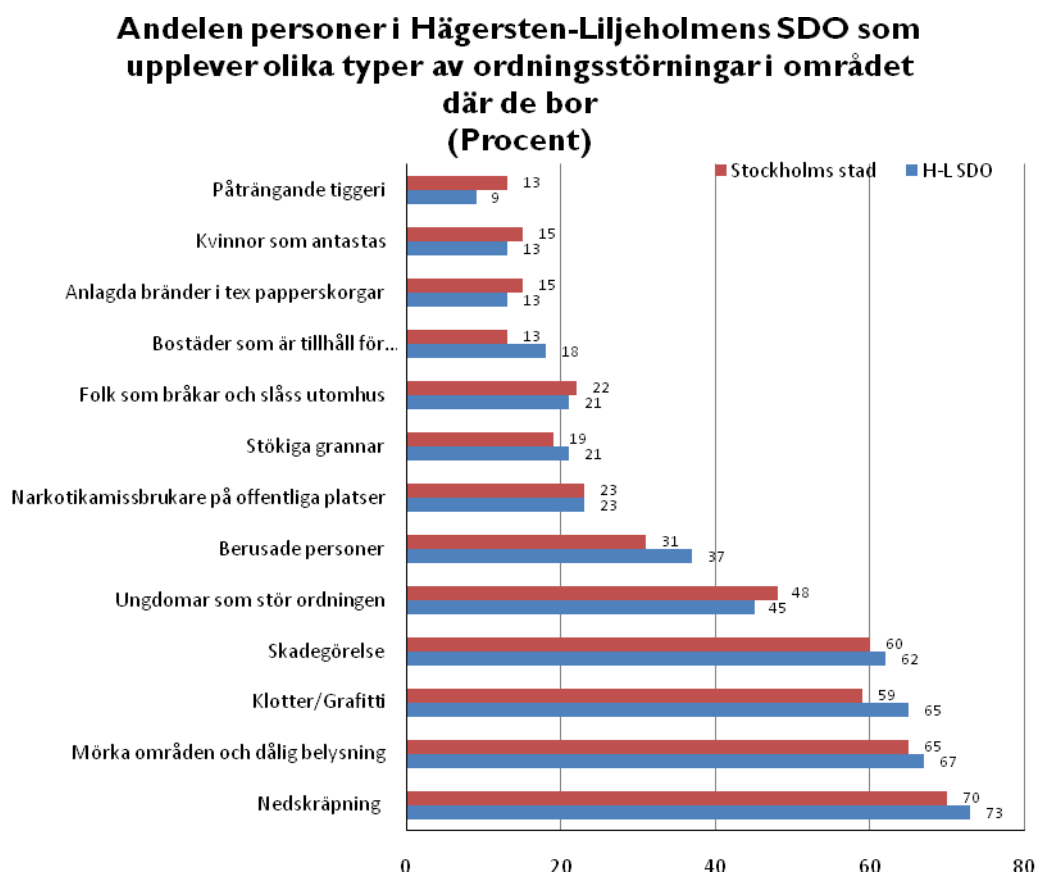
Figur 2. Andel utsatta för olika typer av stöld hushåll i Hägersten-Liljeholmens stadsdelsområde respektive i Stockholms stad. (N=1 542)

Upplevda ordningsstörningar

I följande avsnitt presenteras resultatet av en fråga om i vilken utsträckning man upplever att det finns ordningsproblem i det bostadsområde man bor eller i anslutning till detta. Diagrammet i figur 3 visar andelar av befolkningen som upplever att föreliggande problem existerar samt att detta är ett problem.

I Hägersten-Liljeholmen var det 73 procent som ansåg att *nedskräpning* är ett problem. Nedskräpning är således, såsom för hela Stockholm, det vanligaste upplevda ordningsproblemet, tätt följt av *mörka områden och dålig belysning* (67 procent), *klotter och grafitti* (65 procent) och *skadegörelse* (62 procent).

Vid en jämförelse mellan stadsdelsområdet och staden som helhet kan man se att de ordningsproblem som upplevs i större utsträckning i Hägersten-Liljeholmen än i Stockholms stad är nedskräpning, mörka områden med dålig belysning, klotter/grafitti, skadegörelse, berusade personer på offentliga platser och bostäder som är tillhåll för narkotikamissbrukare (figur 3).



Figur 3. Andel som upplever olika typer av ordningsstörningar i Hägersten-Liljeholmens stadsdelsområde respektive i Stockholms stad.

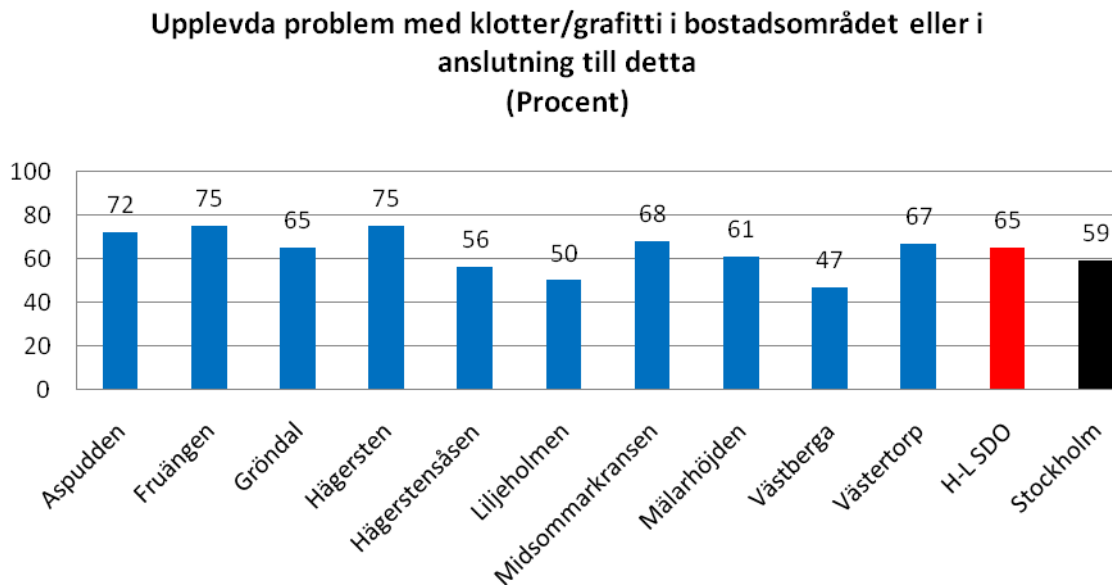
Skillnader mellan olika grupper

I följande avsnitt redovisas resultat som belyser skillnader mellan olika grupper när det gäller upplevelsen av ordningsproblem, med avseende på kön och ålder och fördelning mellan stadsdelarna.

Upplevda problem med klotter/grafitti och berusade personer utomhus

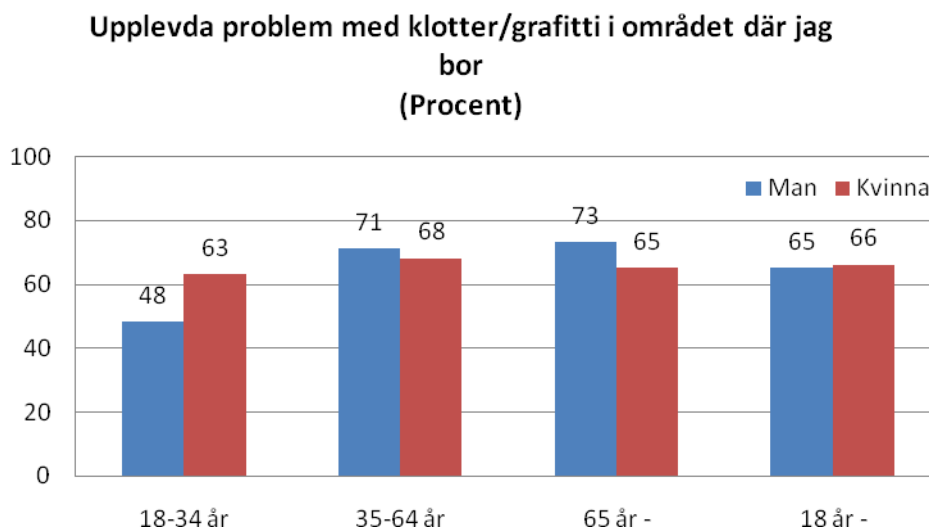
För att fånga omfattningen av upplevda problem med *klotter/grafitti* ställdes frågan: *Upplever Du att det finns problem med klotter/grafitti i Ditt bostadsområde eller i anknytning till detta?*

Klotter/grafitti upplevs i olika omfattning som ett problem i de olika stadsdelarna i Hägersten-Liljeholmens stadsdelsområde. I sex av stadsdelarna upplevde omkring 70 procent av invånarna detta som ett problem. I Mälärhöjden var det ca 60 procent och i Hägerstensåsen, Liljeholmen och Västberga omkring 50 procent som upplevde klotter/grafitti som ett problem (figur 4).



Figur 4. Andel invånare som upplever klotter/grafitti som ett problem i området där de bor i Hägersten-Liljeholmens stadsdelsområde fördelat efter stadsdelar och Stockholms stad. (N=1 499).

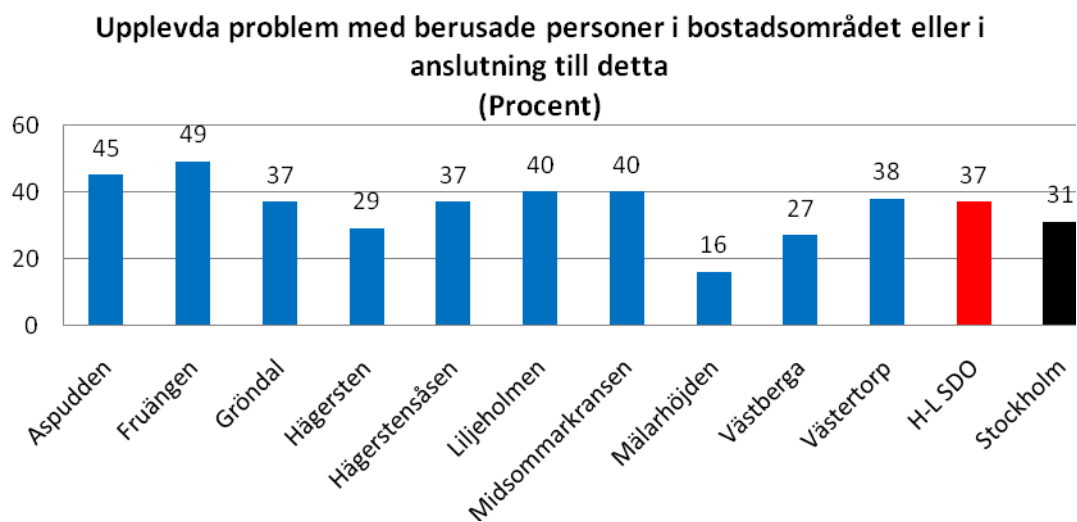
Både män och kvinnor upplever klotter/grafitti som ett problem i hög utsträckning (ca 65 procent) vilket är en större andel än bland befolkningen i staden som helhet av vilka ca 59 procent upplevde detta som ett problem. Bland män i åldrarna 18-34 år var det dock mindre än hälften som uppgav att de upplevde klotter/grafitti som ett problem i området där de bor (figur 5).



Figur 5. Andel invånare som upplever klotter/grafitti som ordningsproblem i Bromma stadsdelsområde, fördelat på ålder och kön. (N=1 442).

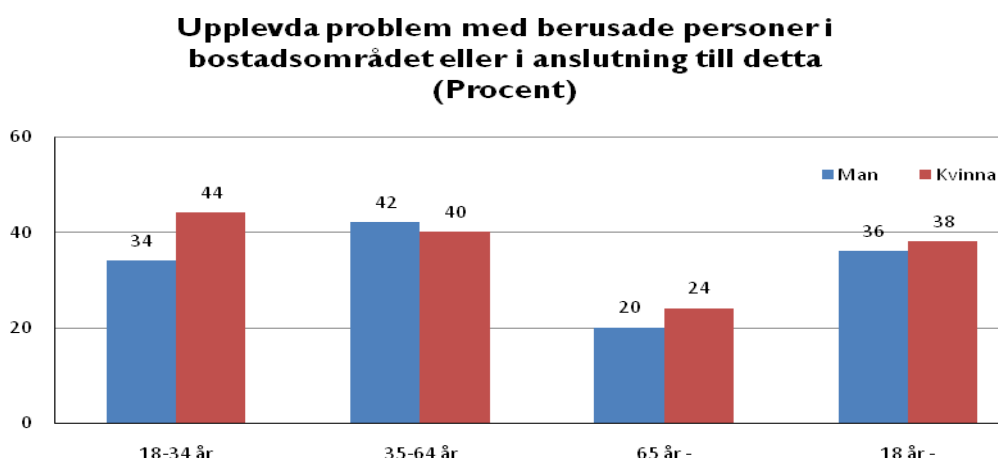
För att belysa frågan om huruvida man upplever att berusade personer är ett problem ställdes frågan: *Upplever Du att det finns problem med berusade personer i Ditt bostadsområde eller i anknötning till detta?*

Problem med berusade personer i bostadsområdet upplevs av större andel bland invånarna i Hägersten-Liljeholmen än i befolkningen i Stockholms stad. Problemet upplevs i olika grad i olika stadsdelar i stadsdelsområde. I sju av stadsdelarna upplevde en mycket större andel av invånarna detta som ett problem än invånarna i staden som helhet. I Gröndal och Västberga såg det ut som i staden som helhet och i Mälärhöjden var det en mycket mindre andel av befolkningen som upplevde detta som ett problem (figur 6).



Figur 6. Andel invånare som upplever berusade personer i offentliga miljöer som ett problem i området där de bor i Hägersten-Liljeholmens stadsdelsområde fördelat efter stadsdelar och Stockholms stad. (N=1 495).

I likhet med resultaten från den stadsövergripande undersökningen är upplevelsen av problem med berusade personer relativt jämnt fördelat mellan könen undantaget i åldersgruppen 18-34 år. I åldersgruppen upplevde en större andel av kvinnorna problem med berusade personer i bostadsområdet (figur 7).



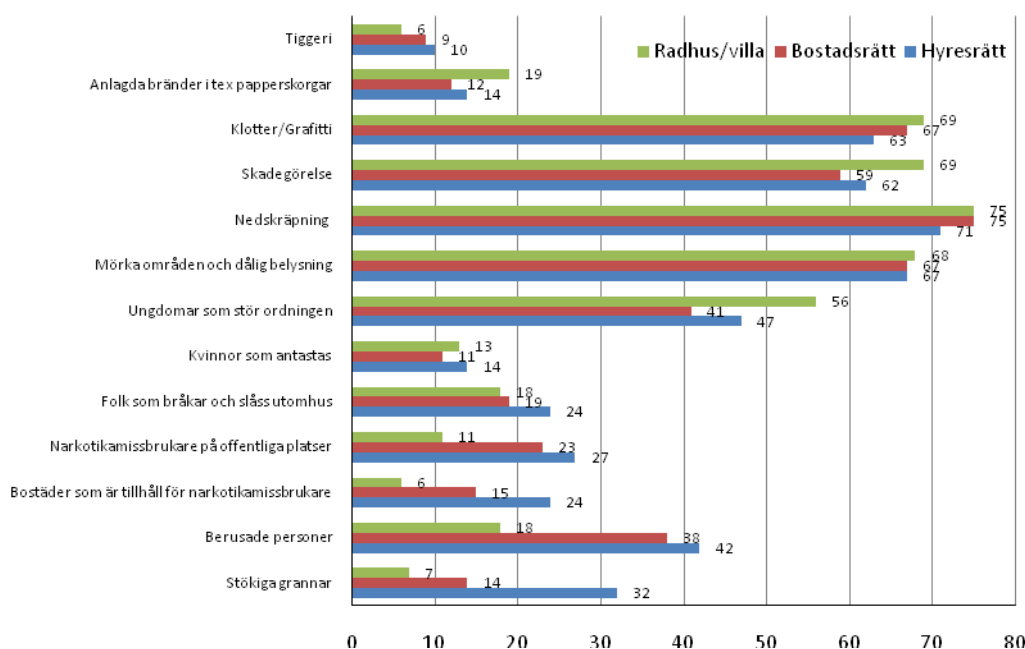
Figur 7. Andel invånare som upplever berusade personer i offentliga miljöer som ordningsproblem i Bromma stadsdelsområde, fördelat på ålder och kön. (N=1 441).

Upplevelse av ordningsproblem med avseende på boendeform

Här redovisas skillnader i hur några ordningsproblem upplevs i Hägersten-Liljeholmen stadsdelsområde beroende på om man bor i hyresrätt, bostadsrätt eller radhus/villa.

När det gäller de vanligast förekommande upplevelser av ordningsstörning visar det sig att skillnaderna mellan de olika boendeformerna är små, men att de som bor i radhus/villa är överrepresenterade när det gäller upplevelser av *skadegörelse* och *ungdomar som stör ordningen*. Boende i hyresrätt eller bostadsrätt upplever i högre utsträckning än de som bor i radhus/villa att de störs av *narkotikamissbrukare på offentliga platser*, *bostäder som är tillhåll för narkotikamissbrukare* och *berusade personer i den offentliga miljön*. Boende i hyresrätt störs i mycket högre utsträckning än de som bor i bostadsrätt eller radhus/villa av *stökiga grannar* (figur 8).

Upplevda ordningsproblem bland människor som bor i olika boendeformer i Hägersten-Liljeholmens SDO (Procent)



Figur 8. Andel invånare som upplever ordningsproblem i Hägersten-Liljeholmens stadsdelsområde, fördelat efter boendeform.

Oro och rädsla för att utsättas för brott

I följande avsnitt presenteras hur det ser ut i Hägersten-Liljeholmens stadsdelsområde när det gäller de frågor i enkäten som avser att mäta känslan av oro och otrygghet för att utsättas för brott samt frågor vars svar beskriver om och hur denna känsla begränsar livsutrymmet hos människor.

Resultaten av undersökningen visar att majoriteten av de vuxna boende i stadsdelsområdet, såväl som i hela Stockholm, inte är oroliga för att utsättas för något brott. I Hägersten-Liljeholmens stadsdelsområde känner sig dessutom en mindre andel, än i staden som helhet, sig otrygga när de vistas i området där de bor efter mörkrets inbrott. En något lägre andel i Hägersten-Liljeholmen anger också rädsla för de specifika brottstyper, undantaget rädsla för att utsättas för våldtäkt där oron är något högre än i staden. Att oron medför konsekvenser i vardagslivet är också det mindre vanligt än i staden som helhet. 40 procent av de som har va-

rit oroliga att utsättas för brott det senaste året uppger att oron medför konsekvenser i vardagslivet. Motsvarande siffra i hela staden är 47 procent (tabell 3).

Oro för att utsättas för brott och konsekvenser (Procent)		
	Stockholm stad	Hägersten-Liljeholmens stadsdelsområde
Orolig för att utsättas för brott under det senaste året en gång i månaden eller oftare	18,2	17,3
Ganska el. mycket otrygg efter mörkrets inbrott i området där jag bor	20,3	17,6
Under det senaste året har jag ganska el. mycket ofta varit orolig för att någon närstående till mig ska drabbas av brott	18,8	16,6
Ganska el. mycket ofta orolig för att utsättas för våld i den offentliga miljön	16,7	15,5
Ganska el. mycket ofta orolig för att utsättas för våld i hemmet	2,8	2,6
Ganska el. mycket ofta orolig för att utsättas för bostadsinbrott	16,5	14,4
Ganska el. mycket ofta orolig för att utsättas för sexuella trakasserier	4,2	3,6
Ganska el. mycket ofta orolig för att utsättas för våldtäkt	10	10,7
Ganska el. mycket ofta orolig för att utsättas för rån	16,3	14,1
Ibland eller ofta orolig för att utsättas för brott p.g.a. min härkomst	6,2	5,3
Oron medför konsekvenser i vardagslivet (av dem som uppgett oro senaste året)	47,2	40,4

Tabell 3. Oro för att utsättas för brott och konsekvenser bland invånare i Stockholms stad och Hägersten-Liljeholmens stadsdelsområde.

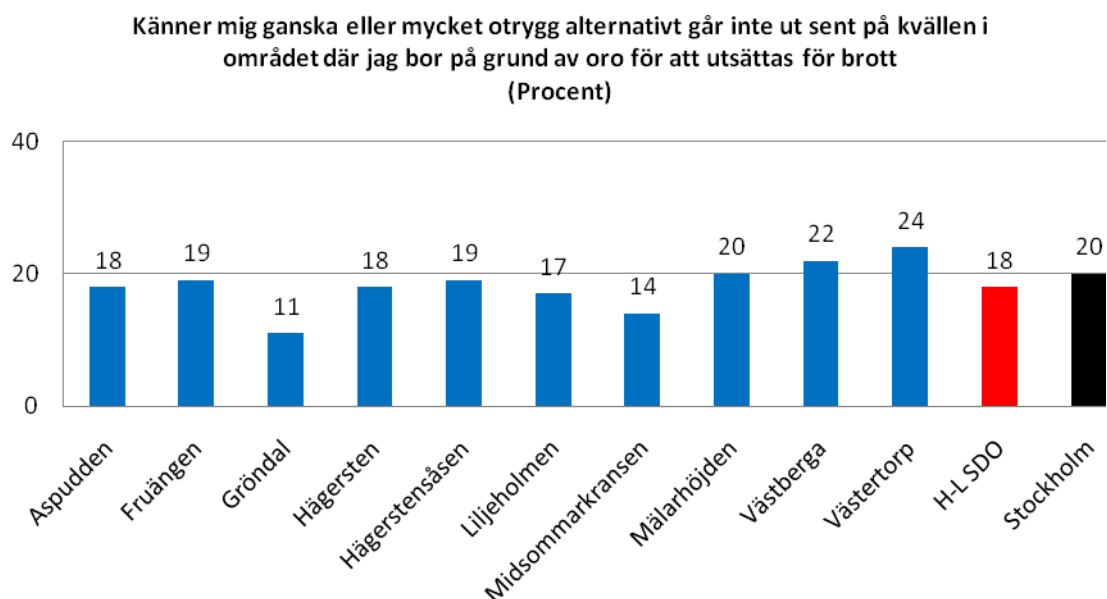
Skillnader mellan olika grupper

I detta avsnitt redovisas några av svaren på frågorna om oro och otrygghet med avseende på kön och ålder och fördelning mellan stadsdelar.

Oro i bostadsområdet och i bostadshuset

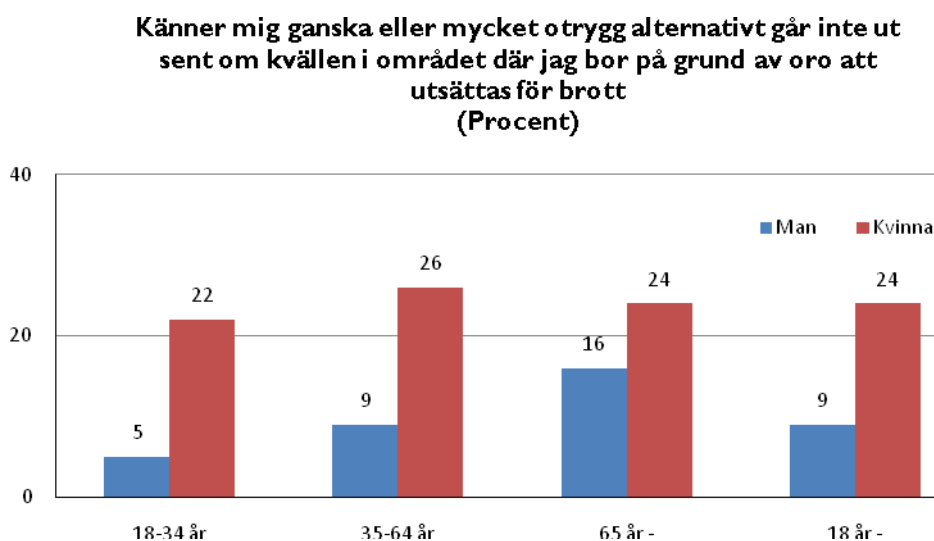
För att fånga omfattningen av oron för att utsättas för brott i det egna bostadsområdet ställdes följande fråga: *Om Du går ut ensam sent en kväll i området Du bor i, känner Du Dig trygg eller otrygg eller går Du i stort sätt aldrig ut ensam på kvällarna?* De som svarade att de känner sig ganska otrygga, mycket otrygga alternativt går inte ut på grund av otrygghet fördelade sig på följande sätt.

Oron för att vistas ute i området där man bor efter mörkrets inbrott var lite mindre omfattande i Hägersten-Liljeholmens stadsdelsområde än i staden som helhet. I stadsdelarna Gröndal och Midsommarkransen var det en mycket mindre andel än i staden som helhet som uppgav denna oro. I stadsdelen Västertorp var andelen som upplevde detta högre än i staden (figur 9).



Figur 9. Andel invånare i Hägersten-Liljeholmens stadsdelsområde som känner sig ganska eller mycket otrygga när det är mörkt ute i området där de bor alternativt inte går ut efter mörkrets inbrott på grund av oro för att utsättas för brott, fördelat på stadsdelar. (N=1 526).

I stadsdelsområde såväl som i hela Stockholm är otrygghet i det egna bostadsområdet betydligt vanligare bland kvinnor än bland män, 24 respektive 9 procent. Förhållandet mellan könen är i Hägersten-Liljeholmens stadsdelsområde är densamma som i Stockholm som helhet. Unga kvinnors överrepresentation gäller dock inte här, och männen otrygghet ökar med åldern (figur 10).

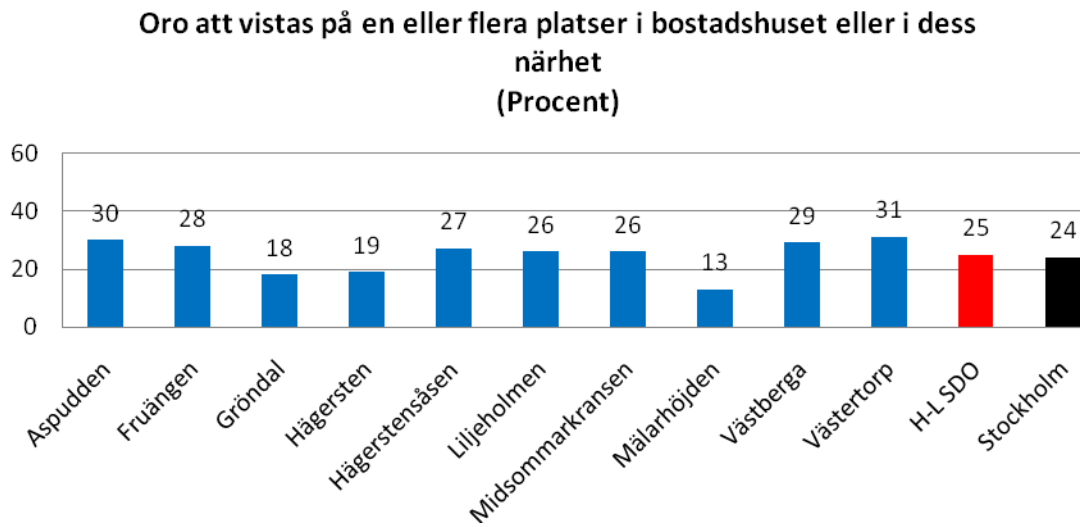


Figur 10. Andel invånare i Hägersten-Liljeholmens stadsdelsområde som känner sig ganska eller mycket otrygga när det är mörkt ute i området där de bor alternativt inte går ut efter mörkrets inbrott på grund av oro för att utsättas för brott, fördelat efter ålder och kön. (N=1 471).

För att fånga omfattningen av oron för att utsättas för brott i det egna bostadshuset eller i dess närhet ställdes följande fråga: *Känner Du Dig ibland orolig för att vistas på vissa platser i Ditt bostadshus eller i dess närhet, därför att Du skulle kunna utsättas för brott?*

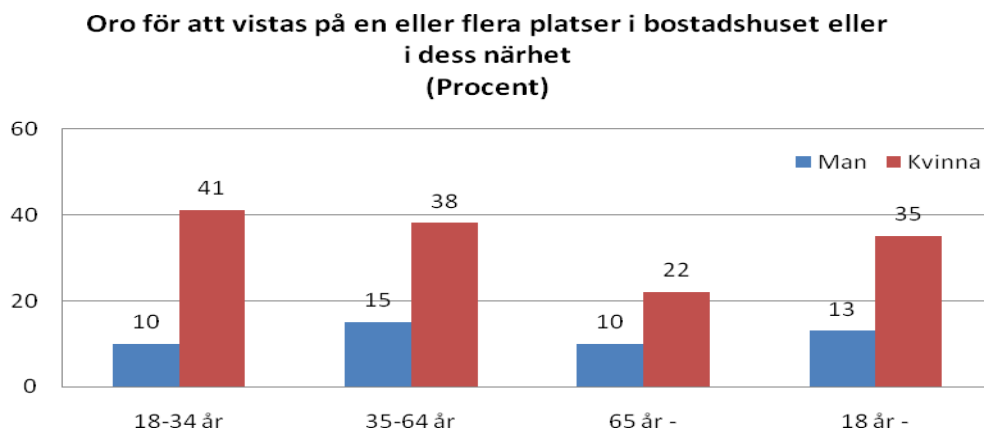
I Hägersten-Liljeholmens stadsdelsområde var det ungefär lika stor andel av invånarna som upplevde oro för att vistas på en eller flera platser i bostadshuset eller i dess närhet som bland

befolkningen i staden som helhet. I de sju stadsdelarna Aspudden, Fruängen, Hägerstensåsen, Liljeholmen, Midsommarkransen, Västberga och Västertorp var det dock större andelar av invånarna än i Stockholms stad som upplevd detta (figur 11).



Figur 11. Andel invånare i Hägersten-Liljeholmens stadsdelsområde som känner sig oroliga för att utsättas för våld i den offentliga miljön, fördelat på stadsdelar. (N=1 535).

Oron för att vistas på en eller flera platser i bostadshuset eller i dess närhet var framförallt vanligt bland kvinnor i åldrarna 18 – 64 år i stadsdelsområdet (figur 12).



Figur 12. Andel invånare i Hägersten-Liljeholmens stadsdelsområde som känner sig oroliga för att vistas på en eller flera platser i bostadshuset eller i dess närhet på grund av oro för brott, fördelat efter ålder och kön. (N=1 479).