


TRYGG I  
SKÄRHOLMEN?  
2008  
En trygghetsmätning



SOCIALTJÄNSTFÖRVALTNINGEN  
STADSÖVERGRIPANDE SOCIALA FRÅGOR  
Preventionscentrum Stockholm





## Sammanfattning

### Anmäler mer hot och mindre stöld

Av de polisanmälda brott som kan antas ha betydelse för upplevelsen av trygghet var *skadegörelse* den dominerande brottstypen i Skärholmen 2007. Polisanmälningar av *skadegörelse*, *egendomsbrott* och *narkotikabrott* anmäls i mindre omfattning i Skärholmen än i hela staden, medan *brott mot liv och hälsa* och *brott mot frihet och frid* anmäls i betydligt större utsträckning i Skärholmen jämfört med staden. Nästan dubbelt så många *olaga hot* per 1 000 invånare anmäldes till exempel i Skärholmen 2007 jämfört med motsvarande siffra i Stockholm. Den minst vanliga brottstypen att anmäla var såväl i Skärholmen som Stockholm *sexualbrott*.

### Utsätts för mer rån, våld och hot och mindre stöld

*Stöld i hushållet* är den vanligaste brottstypen att ha blivit utsatt för i Skärholmen, 9,6 procent av de svarande har utsatts för denna brottstyp de senaste 12 månaderna, vilket är en lägre siffra än i staden där 12 procent har blivit utsatta för samma brottstyp. 33 procent av de som angivit att de utsatts för stöld har utsatts för stöld ur eller av bilen i det egna bostadsområdet. Andelarna som uppgivit att de under de senaste 12 månaderna utsatts för *hot*, *rån*, *misshandel* och *misshandel eller trakasserier i hemmet* är större i Skärholmen än i staden, medan övriga brottkategorier i stort sett överensstämmer med resultaten i den stadsövergripande rapporten. Störst är skillnaden när det gäller *hot*, 8,4 procent i Skärholmen jämfört med 5,4 i Stockholm.

### Stökiga grannar och folk som bråkar och slåss upplevs som problem

*Nedskräpning* är, såsom för hela Stockholm, det vanligaste upplevda ordningsproblemet, tätt följt av *skadegörelse*, *mörka områden och dålig belysning*, *klotter* och *ungdomar som stör ordningen*. Vid en jämförelse med genomsnittet för staden kan man se att samtliga ordningsproblem upplevs i något eller i betydligt högre grad i Skärholmen än i Stockholm. Störst är skillnaden när det gäller *ungdomar som stör ordningen*, *stökiga grannar* och *folk som bråkar och slåss utomhus*. Bortsett från de högre nivåerna i Skärholmen ser mönstret med avseende på kön och ålder ut som i staden i stort så till vida att kvinnor och yngre är överrepresenterade. Vårberg är genomgående den stadsdel som upplever problemen i störst omfattning.

### Upplevd oro/otrygghet

Svaren på frågorna om upplevd oro och otrygghet visar att majoriteten av vuxna boende i Skärholmen, såväl som i Stockholm inte är oroliga att utsättas för något brott. De flesta känner sig inte heller i Skärholmen otrygga när de vistas i bostadsområdet efter mörkrets inbrott. Den andel som ändå gör det är emellertid dubbelt så hög bland de boende i Skärholmen jämfört med hela Stockholm. Skärholmens invånare är vidare överrepresenterade jämfört med staden när det gäller oro att utsättas för samtliga specifika brottstyper som det frågas om i enkäten.

Resultaten från Skärholmen skiljer sig något från resten av staden när det gäller oro för brott. Att ofta vara orolig för att utsättas för brott är, sett till hela staden, betydligt vanligare bland kvinnor än bland män. I Skärholmen är skillnaden mellan män och kvinnor inte lika stor. 27 procent av kvinnorna och 23 procent av männen är oroliga för att utsättas för brott en gång i månaden eller oftare. I det stadsövergripande resultatet är männens rädsla vidare ganska konstant i olika åldersgrupper. I Skärholmen följer männen istället samma mönster som kvinnorna. Det vill säga både män och kvinnor är mest oroliga i den yngsta åldersgruppen och minst oroliga i den äldsta åldersgruppen. I övrigt är andelen som anger att de är oroliga eller rädda

för samtliga specifika brottstyper genomgående något eller betydligt större i Skärholmen än i hela staden och då i synnerhet när det gäller oro för våld och rån. Att skillnaden mellan män och kvinnor är mindre i Skärholmen betyder alltså tyvärr inte att kvinnorna är otrygga i mindre utsträckning. Männen i Skärholmen uppger högre nivåer av oro när det gäller samtliga redovisade brottstyper förutom våldtäkt och sexuella trakasserier än kvinnorna i hela staden. Även här är det stadsdelen Vårberg som står för den största andelen oroliga invånare.

## Bakgrund

Skärholmens stadsdelsområde utgör Stockholms stads sydöstra spets och gränsar vid Bredängsvägen mot Hägerstens stadsdelsområde (nordväst), samt med E4/E10 - Södertäljevägen mot kranskommunen Huddinge. Skärholmen har en lång strandlinje längs med Mälaren. Stadsdelsområdet består av fyra relativt väl avgränsade stadsdelar, alla med varsin tunnelbanestation. Bredäng och Sättra i norr samt Skärholmen och Vårberg i söder. Bredäng och Sättra är bebyggda en bit in från strandlinjen, Skärholmen har bara en liten del av strandlinjen medan Vårberg är bebyggt intill Mälaren. Skärholmen domineras av centrumområdet med ett nyligen renoverat köpcentrum och omfattande torghandel. Området an knyter till det expansiva handelsområdet runt Kungens kurva som ligger i Huddinge kommun. Stadsdelsområdet har 14 tillstånd för alkoholservice.

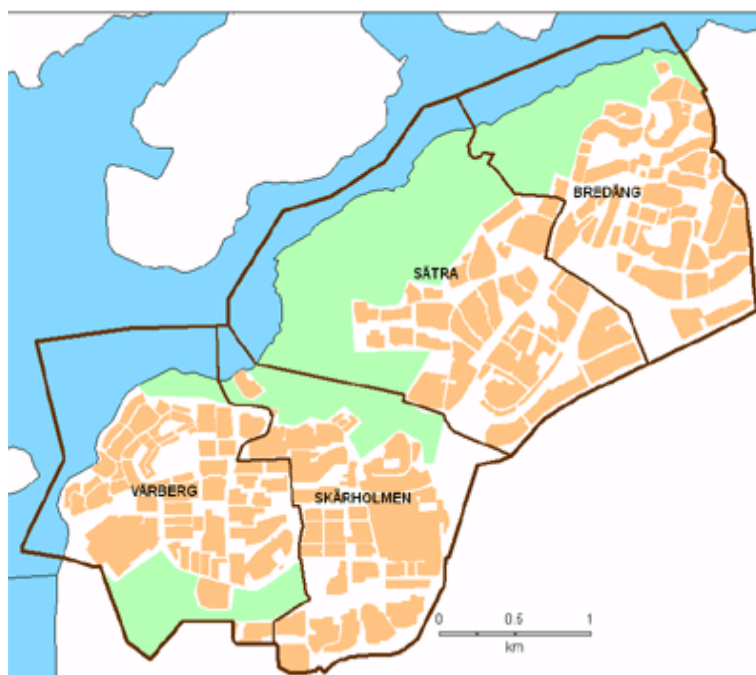
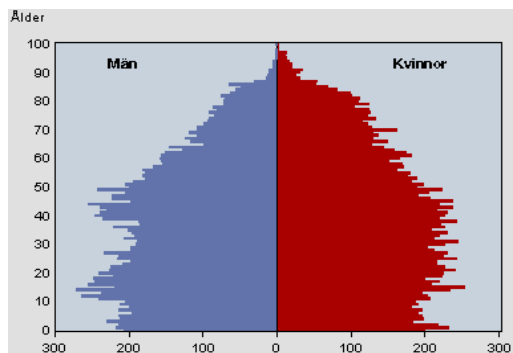
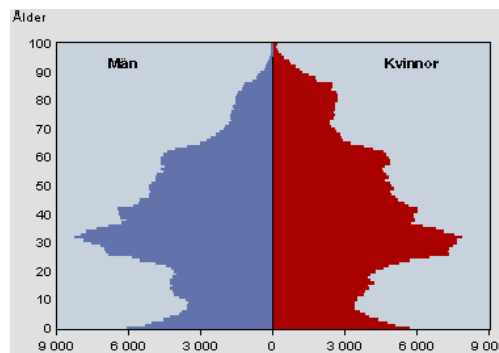


Bild 1. Skärholmens stadsdelsområde dess stadsdelar. Karta.

Skärholmens stadsdelsområde har drygt 32 000 invånare och en åldersstruktur som skiljer sig kraftigt från övriga stadsdelsområden, i synnerhet från innerstadsområdena. Befolkningen är betydligt jämnare fördelad över ålderskategorier och har därmed en högre andel barn, tonåringar och äldre människor i förhållande till resten av staden. Nära hälften (44 procent) är utrikes födda. Cirka 85 procent bor i flerbostadshus och av dem bor en stor del i allmännyttans hyreslägenheter (50 procent) och 15 procent i bostadsrätter. Resterande bor i privatägda hyresrätter (36 procent). Ungefär en tredjedel bor i två rum och kök eller mindre och drygt 13 procent av befolkningen är vuxna med hemmaboende barn under 18 år.



Befolkningsstruktur Skärholmens stadsdelsområde



Befolkningsstruktur i Stockholms stad

Bild 2. Befolkningsstrukturer i Skärholmens stadsdelsområde respektive i Stockholms stad

Medelinkomsten i Skärholmen är 193 400 kr om året. Detta motsvarar en genomsnittlig månadsinkomst på lite drygt 16 000, vilket är betydligt lägre i förhållande till hela staden där medelinkomsten per år är 260 500.

<b>Demografiska fakta Skärholmen STADSDELSOMRÅDE</b>	
Invånarantal	32 229 personer
Andel utrikes födda	43,9 procent
<b>Boendeform</b>	
Andel av flerbostadshusboende i allmännyttan	49,7 procent
<b>Inkomst, sysselsättning och valdeltagande</b>	
Medelinkomst	193 400 kr/år
Andel mottagare av försörjningsstöd	9,1 procent
Andel arbetslösa	4,8 procent
Valdeltagande	65,3 procent
<b>Anmälda brott</b>	
Anmälda brott per 1000 invånare	101,6 /1000 inv

Tabell 1. Demografisk fakta över Skärholmens stadsdelsområde 2007

Sammanfattningsvis kan sägas att Skärholmen, i förhållande till staden, har en åldersstruktur som är jämnt fördelad över åldrar, en förhållandevis hög andel utrikes födda och boende i allmännyttans lägenheter, låg medelinkomst och en hög andel arbetslösa jämfört med Stockholm som helhet. De har också en högre andel i enbostadshus och hushåll med barn jämfört med staden.

Svarsfrekvensen i Skärholmen uppgick till sammanlagt 60 procent. Högst frekvens svarande var det i stadsdelen Bredäng där 64 procent besvarade enkäten och lägst i Sättra där svarsfrekvensen uppgick till 57 procent.

## Resultat

I följande kapitel redovisas resultatet av trygghetsundersökningen för Skärholmen stadsdelsområde. I likhet med redovisningen av resultatet för den stadsövergripande undersökningen kommer presentationen ske uppdelad i fyra delar. I det första avsnittet redovisas statistik över polisanmälda brott som kan tänkas påverka tryggheten. Det andra avsnittet är en redogörelse för självrapporterad utsatthet av olika brottstyper. I avsnitt nummer tre redogörs för upplevda ordningsproblem i bostadsområdet eller i anknytning till detta, medan det sista avsnittet behandlar själva den upplevda oron/otryggheten. I de tre sista avsnitten, som behandlar resultat från enkäten, presenteras också skillnader i utsatthet, upplevelse av ordningsproblem samt av trygghet med avseende på kön, ålder och i vissa utvalda fall skillnader mellan stadsdelarna.

## Anmälda brott

Nedan redovisas statistik över de polisanmälda brott som kan antas ha betydelse för upplevelsen av trygghet. Tabell 2 är en förteckning av totalt antal polisanmälda brott respektive antal anmälda brott per 1 000 invånare i Skärholmen samt i hela staden.

I Skärholmen är, såsom i hela staden, *skadegörelse* den brottstyp som dominerar när det gäller polisanmälningar. Anmälningarna om skadegörelse är emellertid färre i Skärholmen än i hela staden, 29,3 sådana anmälningar görs per tusen invånare. Även *egendomsbrott* och *narkotikabrott* anmäls i mindre utsträckning i Skärholmen än i hela staden. När det gäller *brott mot liv och hälsa* (misshandel inom- eller utomhus) samt *brott mot frihet och frid* (hot, ofredande och fridskränkning) gäller det motsatta förhållandet. Dessa brottstyper, och då särskilt brott mot frihet och frid, anmäls i betydligt högre utsträckning i Skärholmen än i hela staden. Nästan dubbelt så många olaga hot har till exempel anmälts i Skärholmen jämfört med i hela Stockholm. Den brottstyp som anmäls i lägst grad är *sexualbrott* såväl i Skärholmen specifikt som allmänt i staden (tabell 2).

## Polisanmälda brott 2007

Brottstyp	Stockholms stad		Skärholmen stadsdelsområde	
	Antal	Antal/1 000 inv	Antal	Antal/1 000 inv
<b>Brott mot liv och hälsa</b>	<b>10 942</b>	<b>13,8</b>	<b>495</b>	<b>15,4</b>
Utomhus	6 016	7,6	241	7,5
Inomhus	4 926	6,2	254	7,9
<b>Brott mot frihet och frid</b>	<b>11 604</b>	<b>14,6</b>	<b>713</b>	<b>22,2</b>
Hot	5 822	7,3	399	12,4
Ofredande	4 354	5,5	209	6,5
Fridskränkning	1 428	1,8	105	3,3
<b>Sexualbrott</b>	<b>947</b>	<b>1,2</b>	<b>45</b>	<b>1,4</b>
Exhibitionism	131	0,2	2	0,1
Sexuellt ofredande	556	0,7	26	0,8
Våldtäkt	260	0,3	17	0,5
<b>Egendomsbrott</b>	<b>17 963</b>	<b>33,5</b>	<b>842</b>	<b>26,1</b>
Stöld fordon	9 549	12,1	338	10,5
Stöld bostad	3 977	5	181	5,6
Stöld person	8 366	10,6	174	5,4
Rån butik	178	0,2	20	0,6
Rån privatperson	733	0,9	43	1,3
Övriga egendomsbrott	3 704	4,7	86	2,7
<b>Skadegörelse</b>	<b>29 912</b>	<b>37,9</b>	<b>944</b>	<b>29,3</b>
Klotter/grafitti	15 642	19,8	272	8,4
Annan skadegörelse	14 270	18,1	672	20,9
<b>Narkotikabrott</b>	<b>11 284</b>	<b>14,2</b>	<b>234</b>	<b>7,3</b>
<b>Totalt</b>	<b>82 652</b>	<b>115,3</b>	<b>3 273</b>	<b>101,6</b>

Tabell 2. Polisanmälda brott i Stockholms stad och i Skärholmens stadsdelsområde

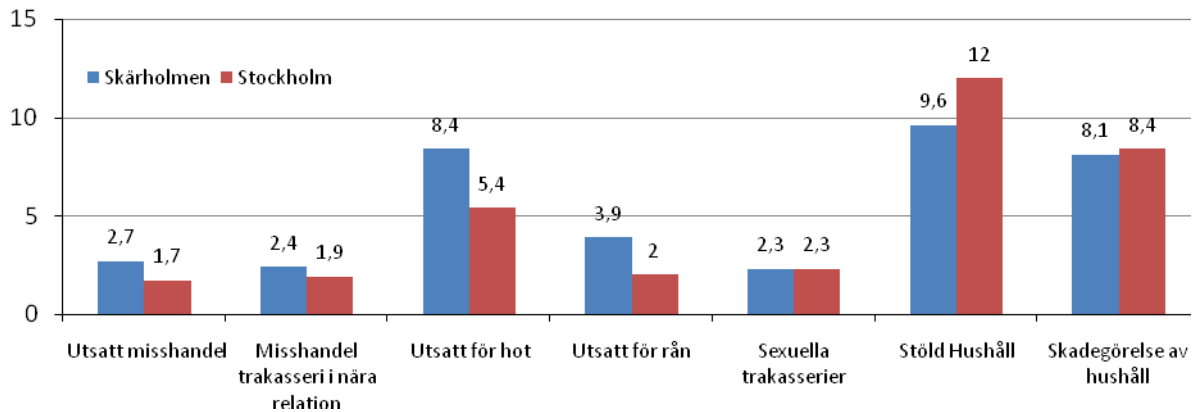
### Utsatthet för brott

I figur 1 redovisas enkätresultaten av den angivna utsattheten för några olika brottstyper som kan tänkas påverka otryggheten. Figurens staplar anger andel som svarat att de någon gång under de senaste tolv månaderna har utsatts för olika brottstyper.

*Stöld i hushållet* är, i enlighet med de stadsövergripande resultaten, den vanligast angivna brottstypen att ha blivit utsatt för. 9,6 procent av de svarande har utsatts för denna brottstyp under de senaste tolv månaderna, vilket emellertid är lägre än motsvarande siffra för hela staden<sup>1</sup>. Den näst vanligaste brottstypen att ha utsatts för är i Skärholmen *hot*, tätt följt av *skadegörelse*. I övrigt ligger Skärholmen på ungefär samma nivå som genomsnittet i staden när det gäller *skadegörelse*, och *sexuella trakasserier* samt över genomsnittet för staden när det gäller de resterande brottskategorierna; *misshandel*, *hot*, *hot och trakasserier i hemmet*, och *rån*. Den minst vanliga brottstypen att ha blivit utsatt för i Skärholmen är *sexuella trakasserier* (figur 1).

<sup>1</sup> Stöld i hushållet omfattas dock i enkäten av brottstyperna stöld i ordinarie bostad, i annat utrymme som tillhör bostaden, fritidshus, ur eller av något fordon eller av andra föremål. För flertalet av dessa brottstyper kan utsattheten oftast inte tillskrivas en enskild person, de tillfrågade får därför svara på frågor om utsatthet inom hela hushållet, vilket delvis förklarar den höga utsattheten.

### Utsatthet för brott i Skärholmen SDO (procent)

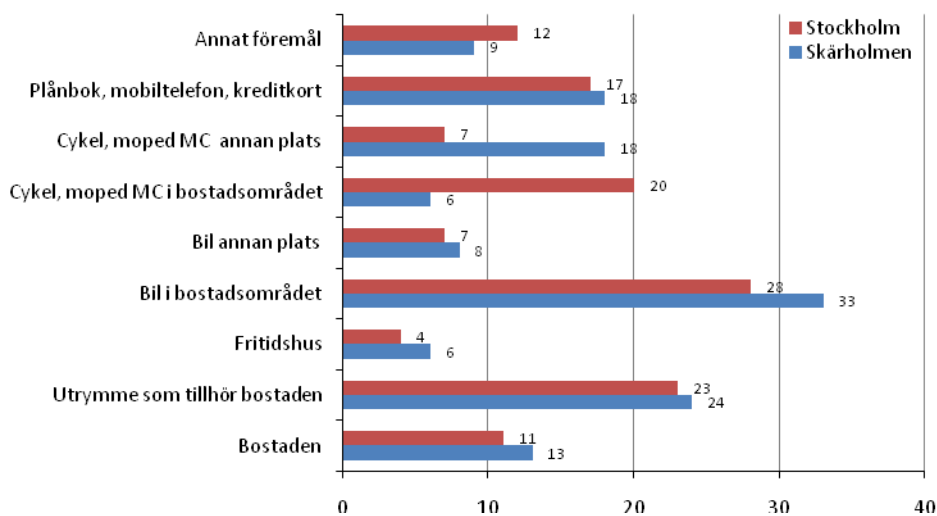


Figur 1. Andel invånare som utsatts för olika typer av brott under de senaste 12 månaderna i Skärholmens stadsdelsområde respektive i Stockholm stad.

I figur 2 presenteras den angivna utsattheten i Skärholmen och Stockholm för de typer av stöld som ingår i kategorin *Stöld hushåll* ovan lite närmare.

Av resultatet framgår att den vanligaste stölden att ha blivit utsatt för är *stöld av eller ur bil i bostadsområdet*. Detta gäller för Stockholm såväl som för Skärholmen stadsdelsområde. Andelen som utsatts för denna brottstyp är emellertid lite större i Skärholmen. Stöld av *Cykel, moped, MC i bostadsområdet* samt av *andra föremål* är vidare ovanligare att ha blivit utsatt för i Skärholmen än i hela staden, medan det motsatta förhållandet gäller för resterande typer av stöld (figur 2).

### Utsatthet för typ av stöld under de senaste 12 månaderna (Procent)



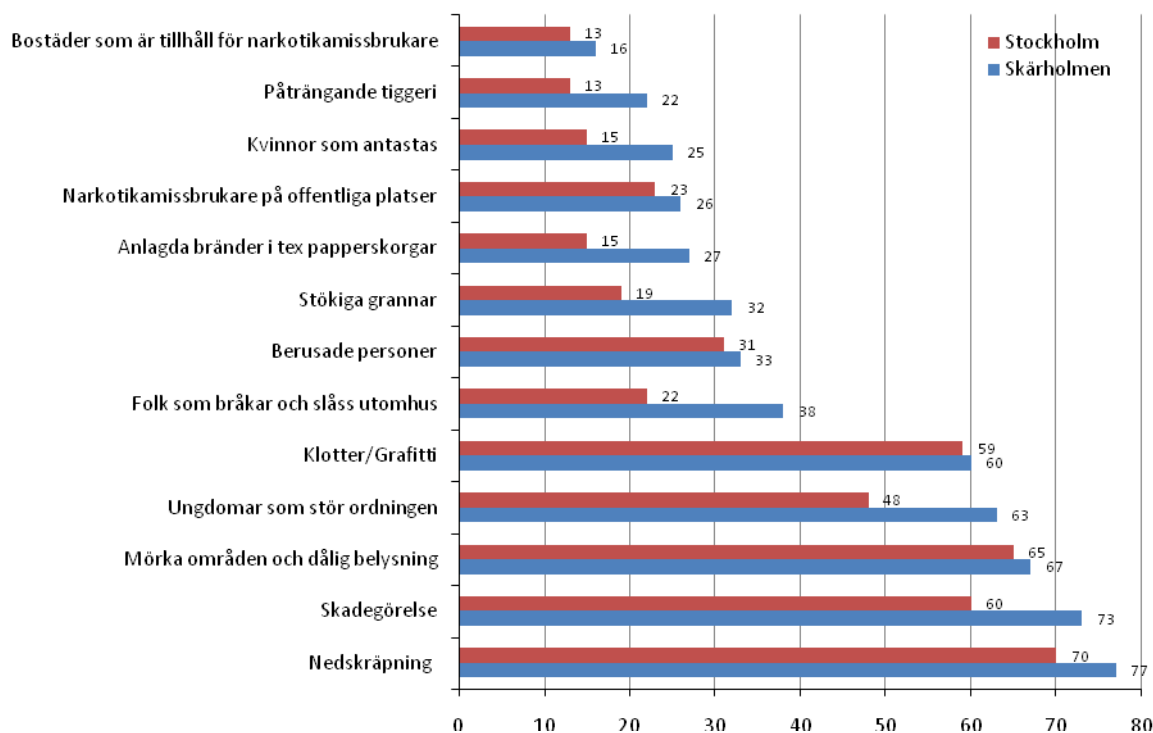
Figur 2. Andel invånare utsatta för olika typer av stöldbrott som ingår i brottskategorin ”Stöld hushåll” i Skärholmens stadsdelsområde respektive i Stockholm stad. (N=651)

## Upplevda ordningsstörningar

I följande avsnitt presenteras resultatet av en fråga om i vilken utsträckning man upplever att det finns ordningsproblem i det bostadsområde man bor eller i anslutning till detta. Staplarna i figur 3 är andelar som upplever att föreliggande problem existerar samt att detta är ett problem.

Nästan 80 procent anser att *nedskräpning* är ett problem. Nedskräpning är således, såsom för hela Stockholm, det vanligast upplevda ordningsproblemet, tätt följt av *skadegörelse* (73 procent), *mörka områden och dålig belysning* (67 procent), *ungdomar som stör ordningen* (63 procent) och *klotter* (60 procent). Samtliga ordningsproblem upplevs i högre grad i Skärholmen jämfört med hela staden. Störst är skillnaderna när det gäller problem med *ungdomar som stör ordningen* (63 procent i Skärholmen jämfört med 48 procent i Stockholm), *stökiga grannar* (32 procent i Skärholmen jämfört med 19 procent i Stockholm) samt *folk som bråkar och slåss utomhus* (38 procent i Skärholmen jämfört med 22 i staden). De ordningsproblem som angivits i minst utsträckning i Skärholmen är, såsom i hela staden, *bostäder som är tillhåll för narkotikamissbrukare* och *påträngande tiggeri* (figur 3).

### Andelen personer i Skärholmen SDO som upplever olika typer av ordningsstörningar i området där de bor (procent)



Figur 3. Andel invånare som upplever olika typer av ordningsstörningar i Skärholmens stadsdelsområde respektive i Stockholms stad.

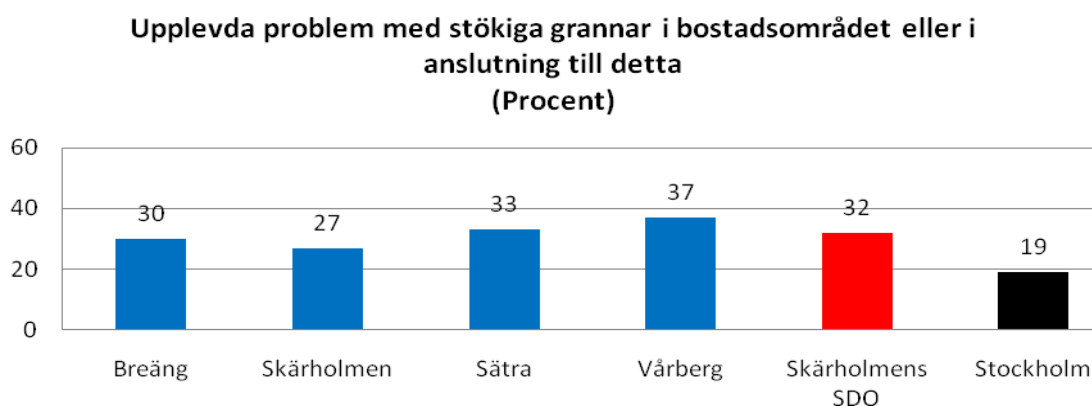
### Skillnader mellan olika grupper

I det följande redovisas några diagram som belyser skillnader mellan olika grupper när det gäller upplevelsen av de ordningsproblem som skiljer sig mest från det stadsövergripande resultatet, med avseende på kön, ålder och/eller stadsdelar.

## Upplevda problem med stökiga grannar, folk som bråkar och slåss utomhus samt ungdomar som stör ordningen

För att belysa frågan om huruvida man upplever att stökiga grannar är ett problem ställdes frågan: *Upplever Du att det finns problem med stökiga grannar i Ditt bostadsområde eller i anknytning till detta?* Hur svaren på denna fråga fördelade sig med avseende på stadsdelar redovisas nedan.

Stökiga grannar tycks vara ett problem i större utsträckning i hela Skärholmens stadsdelsområde än i staden i stort. Vårberg är den stadsdel som upplever problemet i störst omfattning (figur 4).

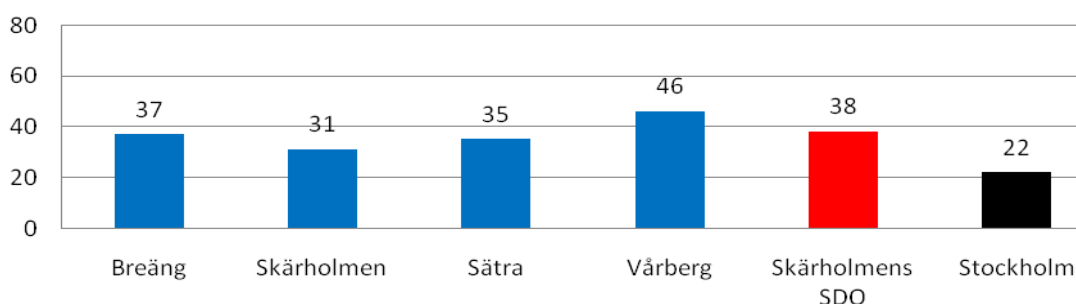


Figur 4. Andel invånare som upplever stökiga grannar i bostadsområdet som ett ordningsproblem i Skärholmens stadsdelsområde, fördelat på stadsdelar. (N=617)

För att fånga omfattningen av problem med bråk och slagsmål utomhus ställdes frågan: *Upplever Du att det finns problem med folk som bråkar och slåss utomhus i Ditt bostadsområde eller i anknytning till detta?* Svaren fördelade sig enligt nedan.

Problemet tycks existera i störst omfattning i Vårberg, men även övriga stadsdelar i Skärholmens stadsdelsområde ligger över snittet för staden när det gäller upplevelsen av folk som bråkar och slåss utomhus (figur 5).

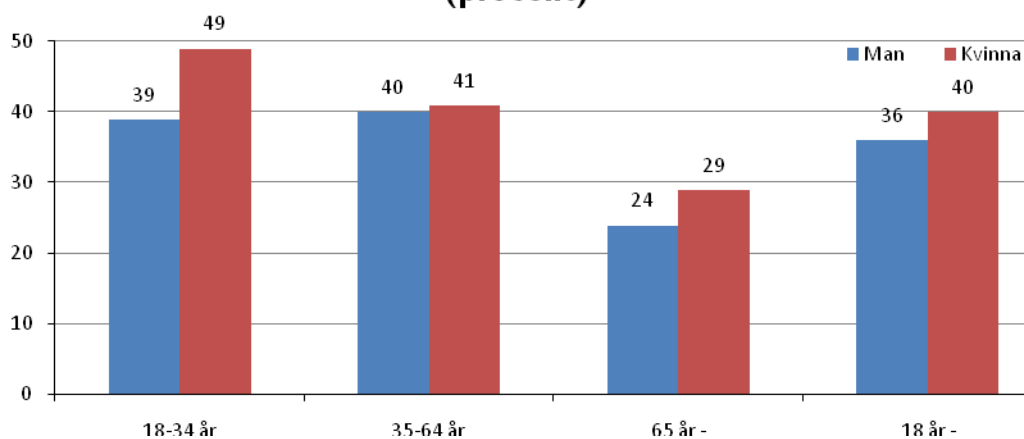
**Upplevda problem med folk som bråkar och slåss utomhus i bostadsområdet eller i anslutning till detta (Procent)**



Figur 5. Andel invånare som upplever folk som bråkar och slåss på offentliga platser som ett ordningsproblem i Skärholmens stadsdelsområde, fördelat på stadsdelar. (N=607)

Skillnaden mellan män och kvinnor är tämligen marginell när det gäller upplevelsen av detta problem, 40 procent av samtliga kvinnor jämfört med 36 procent av samtliga män har uppgett att folk som bråkar och slåss utomhus är ett problem. Motsvarande siffror för hela staden var 22 procent för männen och 25 procent kvinnorna och problemet upplevs således i betydligt högre grad i Skärholmen än i Stockholm i stort. Ett tydligt mönster är dessutom att de yngre upplever problemet i högre utsträckning än de äldre, och då i synnerhet de unga kvinnorna, vilket gäller även i det stadsövergripande resultatet (figur 6).

**Upplevda problem med folk som bråkar och slåss utomhus i bostadsområdet eller i anknytning till detta (procent)**

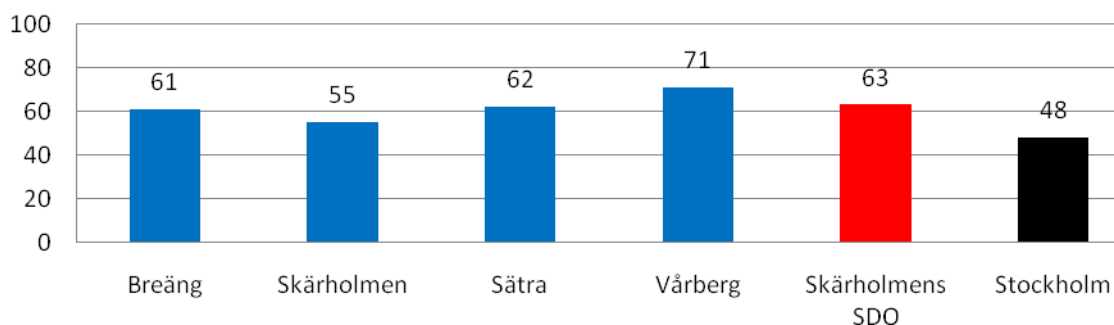


Figur 6. Andel invånare som upplever folk som bråkar och slåss på offentliga platser som ett ordningsproblem i Skärholmens stadsdelsområde, fördelat på ålder och kön. (N=547)

Även problem med ungdomar som stör ordningen upplevs i störst omfattningen i stadsdelen Vårberg och i minst omfattning i stadsdelen Skärholmen. Samtliga fyra stadsdelar upplever dock problemet i betydligt högre utsträckning än motsvarande andelar i staden. Här bör man dock ha i åtanke att det i Skärholmen är en betydligt större del av befolkningen som är mellan

6 och 19 år än i staden. De höga andelarna behöver alltså inte vara en effekt av mer problematiska ungdomar utan kan bero på att ungdomarna utgör en större del av populationen (figur 7).

**Upplevda problem med ungdomar som stör ordningen i  
bostadsområdet eller i anslutning till detta  
(Procent)**



Figur 7. Andel invånare som upplever att ungdomar som stör ordningen är ett problem i Skärholmens stadsdelsområde, fördelat på stadsdelar. (N=632)

### Oro och rädsla för att utsättas för brott

I följande avsnitt presenteras hur det ser ut i Skärholmens stadsdelsområde när det gäller de frågor i enkäten som avser att mäta känslan av oro och otrygghet för att utsättas för brott samt frågor vars svar beskriver om och hur denna känsla begränsar livsutrymmet hos människor.

Resultaten av undersökningen visar att majoriteten av de vuxna boende i Skärholmen inte är oroliga för att utsättas för något brott. De flesta känner sig inte heller otrygga när de vistas i området där de bor efter mörkrets inbrott. Denna andel är emellertid dubbelt så hög bland de boende i Skärholmen jämfört med hela Stockholm, 20 procent i Stockholm, jämfört med 40 procent i Skärholmen. Andelen som anger rädsla för de specifika brottstyper som följer i tabellen nedan är genomgående något eller betydligt större i Skärholmen än i hela Stockholm. Att oron medför konsekvenser i vardagslivet tycks dock vara ungefär lika vanligt om man tittar på hela Stockholm jämfört med Skärholmen. Närmare hälften av de som har varit oroliga att utsättas för brott det senaste året i Skärholmen liksom i staden uppger att oron medför konsekvenser i vardagslivet. (tabell 3).

<b>Oro för att utsättas för brott och konsekvenser (Procent)</b>		
	<b>Stockholm stad</b>	<b>Skärholmen STADS- DELSOMRÅDE</b>
Orolig för att utsättas för brott under det senaste året en gång i månaden eller oftare	18,2	26,3
Ganska el. mycket otrygg efter mörkrets inbrott i området där jag bor	20,3	40,7
Under det senaste året har jag ganska el. mycket ofta varit orolig för att en närstående till mig ska drabbas av brott	18,8	27,3
Ganska el. mycket ofta orolig för att utsättas för våld i den offentliga miljön	16,7	27,3
Ganska el. mycket ofta orolig för att utsättas för våld i hemmet	2,8	9,1
Ganska el. mycket ofta orolig för att utsättas för bostadsinbrott	16,5	27,8
Ganska el. mycket ofta orolig för att utsättas för sexuella trakasserier	4,2	8,2
Ganska el. mycket ofta orolig för att utsättas för våldtäkt	10	14,6
Ganska el. mycket ofta orolig för att utsättas för rån	16,3	31,1
Ibland eller ofta orolig för att utsättas för brott p.g.a. min härkomst	6,2	15,7
Oron medför konsekvenser i vardagslivet (av dem som uppgivit oro senaste året)	47,2	46,4

Tabell 3. Oro för att utsättas för brott och konsekvenser bland människor i Stockholms stad och i Skärholmens stadsdelområde.

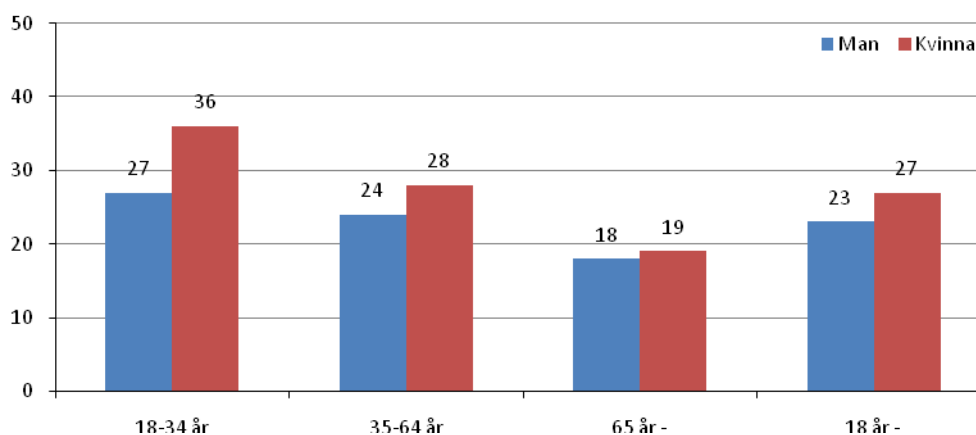
### Skillnader mellan olika grupper

I detta avsnitt redovisas skillnader mellan olika grupper när det gäller några av svaren på frågorna om oro och otrygghet med avseende på kön, ålder och/eller stadsdelar.

#### Allmän oro

Att ofta vara orolig för att utsättas för brott är vanligare bland kvinnor än bland män i Skärholmen. När det gäller båda könen är yngre räddare än äldre i Skärholmen, även om människors rädsla är mer konstant i olika åldersgrupper, medan unga kvinnor är betydligt räddare än äldre. Nästan 40 procent av kvinnor mellan 18 och 34 år är rädda att utsättas för brott en gång i månaden eller oftare. Mönstret att unga kvinnor är rädda i störst utsträckning stämmer överens med de stadsövergripande resultaten på samma fråga. I övrigt är det en högre andel, såväl kvinnor som män som är rädda för att utsättas för brott i Skärholmen än i hela Stockholm, andelarna 23 procent av samtliga män över 18 år respektive 27 procent av samtliga kvinnor i Skärholmen kan jämföras med 15 procent respektive 21 procent för hela staden (figur 8).

### Oro att utsättas för brott någon gång i månaden eller oftare under det senaste året (procent)

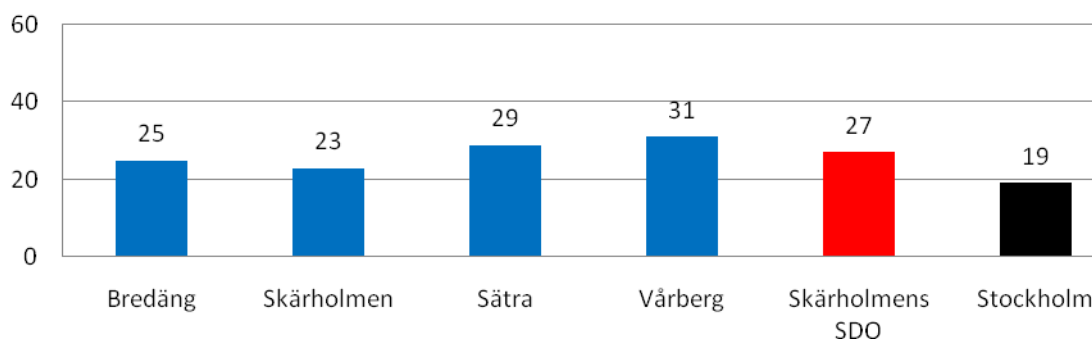


Figur 8. Andel invånare i Skärholmens stadsdelsområde som är oroliga för att utsättas för brott någon gång i månaden eller oftare under de senaste 12 månaderna, fördelat på ålder och kön. (N=590)

Följande figur belyser en mer altruistisk sida av rädslan. Frågan handlar om huruvida de svarande någon gång under de senaste 12 månaderna har varit oroliga för att någon närstående ska utsättas för brott.

Den altruistiska rädslan upplevs i störst omfattning i Vårberg och Sättra, men även andelarna som angivit att de oroar sig för att någon närstående ska utsättas för brott i Bredäng och Skärholmen är större än motsvarande andelar i det stadsövergripande resultatet (figur 9).

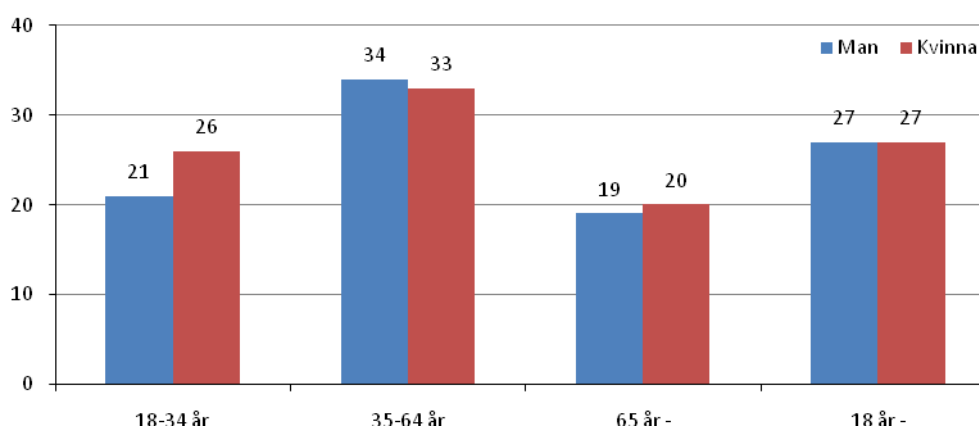
### Ganska eller mycket orolig för att en närstående ska utsättas för brott under de senaste året (Procent)



Figur 9. Andel invånare i Skärholmens stadsdelsområde som varit ganska eller mycket oroliga för att någon närstående ska ha utsatts för brott under de senaste 12 månaderna, fördelat på stadsdelar. (N=663)

Denna typ av oro upplevs, i Skärholmen, i lika stor utsträckning av kvinnor som av män. Den mellersta åldersgruppen, 35-64 år är rädda för att någon närstående ska råka ut brott i störst utsträckning. Vid en jämförelse med Stockholm i helhet upplever hela gruppen över 18 år denna typ av oro i större utsträckning i Skärholmen än i Stockholm. (figur 10).

### Ganska eller mycket orolig för att någon närstående ska utsättas för brott under det senaste året (Procent)



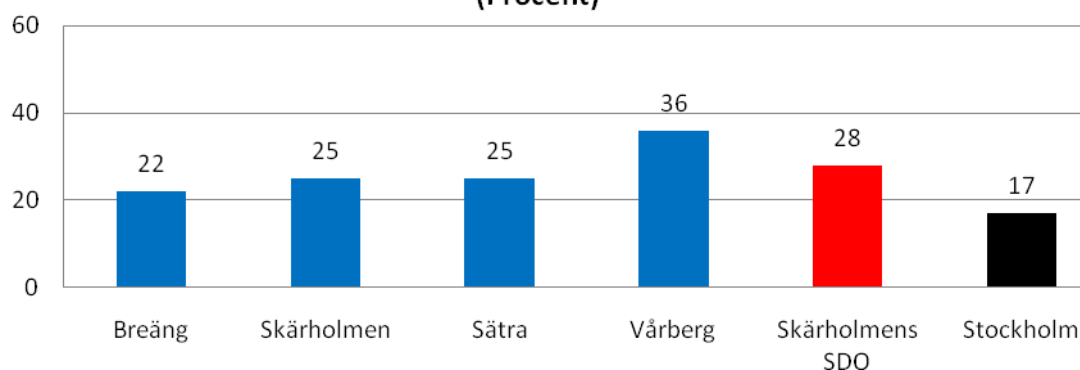
Figur 10. Andel invånare i Skärholmens stadsdelsområde som varit ganska eller mycket oroliga för att någon närstående ska ha utsatts för brott under de senaste 12 månaderna, fördelat på kön och ålder. (N=595)

### Oro för att utsättas för våld och rån

För att belysa rädslan för våld i den offentliga miljön ställdes frågan: *Är Du orolig för att utsättas för våld i den offentliga miljön?* De svar som redovisas är de som svarat att de *ganska* eller *mycket ofta* är oroliga att utsättas för den aktuella brottstypen, medan de som svarat *ganska sällan* eller *är inte orolig* har uteslutits.

De svarande som är oroliga för att utsättas för våld i den offentliga miljön är förhållandevis fler än i staden i samtliga stadsdelar i Skärholmen. Mest oroar sig emellertid de boende i Vårberg (figur 11).

### Oro för att utsättas för våld i den offentliga miljön (Procent)

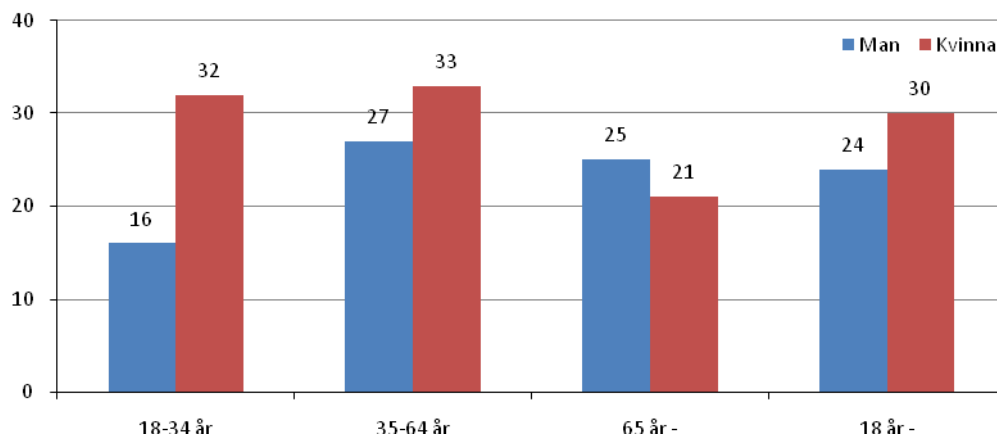


Figur 11. Andel invånare i Skärholmens stadsdelsområde som är ganska eller mycket oroliga för att utsättas för våld i den offentliga miljön, fördelat på stadsdelar. (N=612)

Andelen kvinnor som är rädda för att utsättas för våld i den offentliga miljön är större än andelen män. Skillnaden är dock inte lika stor i Skärholmen som i hela Stockholm. Även med avseende på ålder skiljer sig resultaten i Skärholmen från resultaten i hela staden. Såväl männen som kvinnorna i den mellersta åldersgruppen, 35-64 år är rädda i större utsträckning än i de övriga åldersgrupperna i Skärholmen. Medan de stadsövergripande resultaten visade att

yngre, i synnerhet kvinnor, var oroliga i betydligt större utsträckning än äldre. Vid en anblick på samtliga över 18 år fortsätter trenden att oron är större i Skärholmen än i staden i stort och då särskilt när det gäller männens oro att utsättas för våld (figur 12).

### Är ganska eller mycket orolig för att utsättas för våld i den offentliga miljön (Procent)

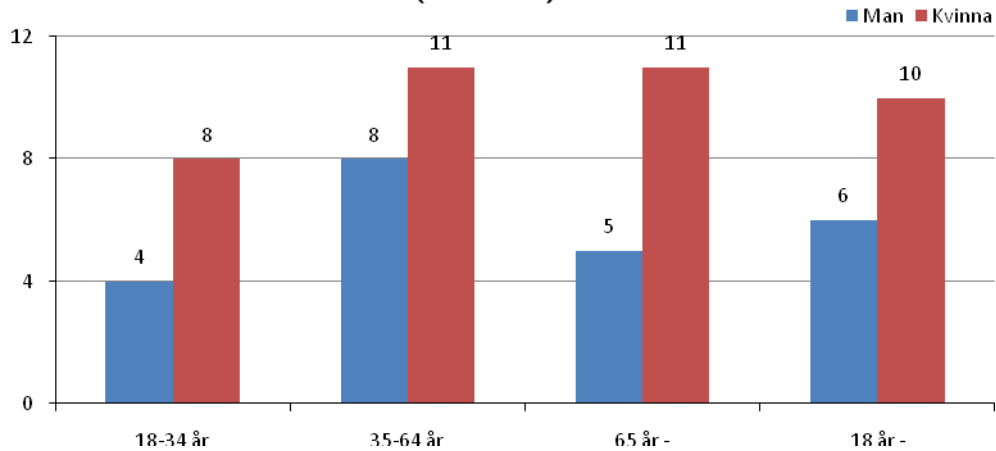


Figur 12. Andel invånare i Skärholmens stadsdelsområde som är ganska eller mycket oroliga för att utsättas för våld i den offentliga miljön, fördelat på ålder och kön. (N=551)

Oro för att utsättas för våld i hemmet mäts genom frågan: *Är Du orolig för att utsättas för överfall eller våld i hemmet?*

Sammantaget har 10 procent av kvinnorna och 6 procent av männen svarat att de är rädda för att utsättas för våld i hemmet i Skärholmen, vilket kan jämföras med betydligt lägre siffror, 2 respektive 3 procent i det stadsövergripande resultatet. Problemet är lika stort i hela Skärholmens stadsdelsområde, varför något stadsdelsvis diagram inte redovisas här. Kvinnorna är oroliga för att utsättas för våld i hemmet i dubbelt så hög utsträckning som männen bland 18 till 34- åringarna samt bland de som är 65 år och äldre. Även i den mellersta åldersgruppen är kvinnorna mer oroliga än männen om än i något mindre utsträckning. Männen i denna grupp, 35-64 år, oroar sig emellertid i samma utsträckning som kvinnorna mellan 18 och 34 år (figur 13).

### Är ganska eller mycket orolig för att utsättas för våld i hemmet (Procent)

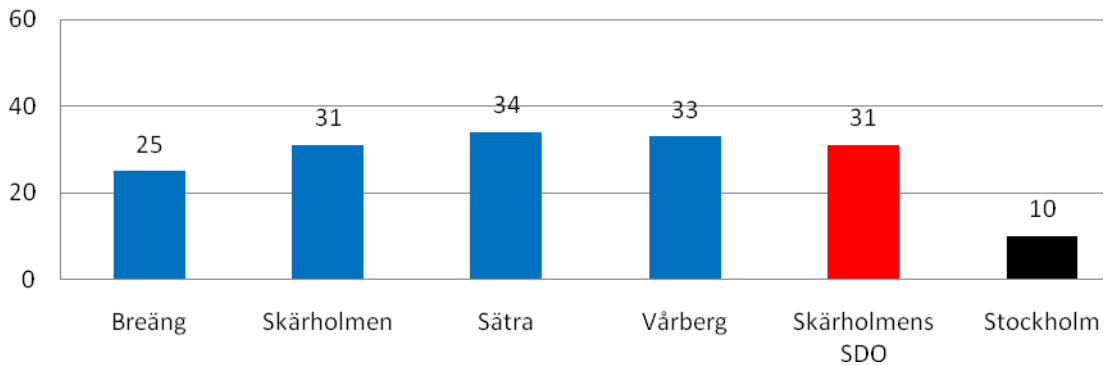


Figur 13. Andel invånare i Skärholmens stadsdelsområde som är ganska eller mycket oroliga för att utsättas för våld i hemmet, fördelat på kön och ålder. (N=518)

Den sista frågan om oro för specifika brottstyper som här redovisas avser att mäta omfattningen av oron för att utsättas för rån. Frågan är ställd: *Är Du orolig för att utsättas för rån?* och resultatet presenteras nedan.

Även när det gäller oro för att utsättas för rån ligger samtliga stadsdelar i Skärholmens stadsdelsområde över det stadsövergripande snittet. I stadsdelarna Skärholmen, Sättra och Vårberg är andelarna svarande som oroar sig för rån tre gånger så stora som motsvarande andel i staden (figur 14).

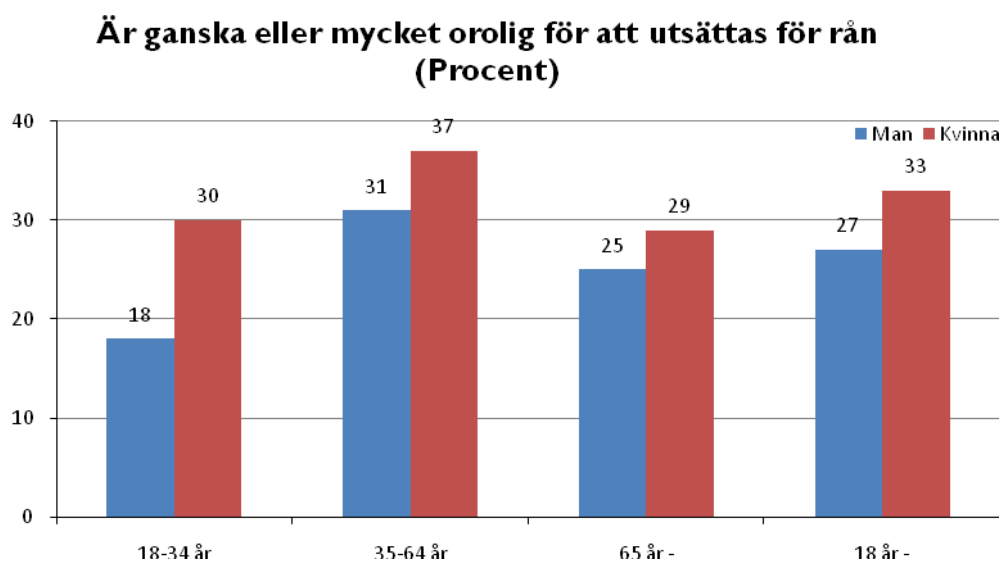
### Oro för att utsättas för rån (Procent)



Figur 14. Andel invånare i Skärholmens stadsdelsområde som är ganska eller mycket oroliga för att utsättas för rån, fördelat på stadsdelar. (N=617)

Även oron att utsättas för rån är betydligt vanligare i Skärholmen, där 33 procent av kvinnorna och 27 procent av männen är ganska eller mycket oroliga för att utsättas för denna brottstyp, jämfört med Stockholm där motsvarande siffror är 20 respektive 11 procent. I Skärholmen, såväl som i Stockholm är andelen kvinnor som är rädda för att bli utsatta för rån större än andelen män. Denna skillnad är dock betydligt mindre i Skärholmen än i hela staden. Männen i Skärholmen oroar sig till exempel i betydligt större omfattning än kvinnorna i hela

staden. Skärholmen skiljer sig också från staden i det avseendet att den mellersta åldersgruppen och inte den yngsta oroar sig i störst utsträckning (figur 15).



Figur 15. Andel invånare i Skärholmens stadsdelsområde som är ganska eller mycket oroliga för att utsättas för rån, fördelat på kön och ålder. (N=557)