


TRYGG I  
KUNGSHOLMEN?  
2008  
En trygghetsmätning



SOCIALTJÄNSTFÖRVALTNINGEN  
STADSÖVERGRIPANDE SOCIALA FRÅGOR  
Preventionscentrum Stockholm





## Sammanfattning

Problemen i Kungsholmens stadsdelsområde är marginella i jämförelse med andra stadsdelsområden. När det gäller angiven utsatthet såväl som upplevda ordningsproblem och känsla av otrygghet ligger Kungsholmen under snittet för staden i en majoritet av resultaten. I de fall som Kungsholmen trots allt kommer upp i samma nivå eller i något högre är det framför allt stadsdelarna Östra S:t Görän och Stadshagen som står för överrepresentationen.

### Anmäler fler egendomsbrott

Av de polisanmälda brott som kan antas ha betydelse för upplevelsen av trygghet var *egendomsbrott* den dominerande brottstypen på Kungsholmen 2007. Detta till skillnad från det stadsövergripande resultatet där *skadegörelse* är det vanligast anmälda brottet. Bortsett från egendomsbrott anmäls vidare samtliga brottstyper i något mindre utsträckning på Kungsholmen än i staden. Den minst vanliga brottstypen är, i linje med det stadsövergripande resultatet, *sexualbrott*.

### Över snittet i staden på utsatthet för våld av närstående

I enlighet med de stadsövergripande resultaten är *stöld i hushållet* den mest vanliga brottstypen att ha blivit utsatt för i Kungsholmens stadsdelsområde, medan *misshandel* är den minst vanliga. När det gäller utsatthet för *misshandel, hot eller trakasserier av någon närstående* ligger Kungsholmen något över snittet för staden. Bortsett från detta ligger Kungsholmen något under snittet för staden när det gäller utsatthet för övriga brottstyper. Den typ av stöld som är vanligast att ha blivit utsatt för på Kungsholmen är *stöld av plånbok, mobiltelefon eller kreditkort*.

### Folk som bråkar och slåss och berusade personer upplevs som problem

På Kungsholmen, såväl som sett till hela staden är *nedskräpning* det problem som anges i högst utsträckning. På andra plats kommer *mörka områden och dålig belysning*. När det gäller dessa två problem, ligger Kungsholmen emellertid på ungefär samma nivå som resten av staden, vilket i övrigt gäller för upplevelsen av samtliga ordningsproblem. När det gäller *Berusade personer* och *folk som bråkar och slåss utomhus* ligger Kungsholmen något över stadens genomsnitt och det är då i synnerhet i stadsdelarna Stadshagen och Östra S:t Görän som sticker ut. Mönstret när det gäller upplevda ordningsproblem med avseende på kön och ålder är, i likhet med det stadsövergripande resultatet, att den äldsta gruppen ofta upplever problemen i mindre utsträckning än de yngre. Ser man till boendeform är mönstret på den stadsövergripande nivån, att boende i villa/radhus upplever problemen i minst utsträckning och boende i hyresrätter i störst, inte lika tydligt på Kungsholmen. Boende i hyresrätter är inte överrepresenterade i samma utsträckning på Kungsholmen som i staden i stort.

### Tryggare än genomsnittet i staden

Majoriteten av de vuxna boende på Kungsholmen, såväl som i hela Stockholm är *inte* oroliga för att utsättas för brott. Knappt 14 procent oroar sig emellertid en gång i månaden eller oftare. I denna andel är kvinnor överrepresenterade och då i synnerhet kvinnor mellan 18 och 34 år. Kungsholmsbornas svar på samtliga frågor om oro i allmänhet liksom om oro för specifika brottstyper, visar att de oroar sig betydligt mindre än den genomsnittlige stockholmaren. De 12 procent som känner sig otrygga efter mörkrets inbrott i det egna bostadsområdet på Kungsholmen kan till exempel jämföras med 20 procent som är motsvarande andel i staden. När det gäller den altruistiska rädslan, det vill säga oro för att någon närstående ska råka ut för något, samt oro för att utsättas för inbrott är skillnaderna mellan män och kvinnor marginella. Kvinnorna är emellertid, om än i olika hög grad, överrepresenterade när det gäller samtliga

frågor om oro. Detta alltså trots att kvinnor på Kungsholmen oroar sig i betydligt lägre grad än den genomsnittliga kvinnan i staden.

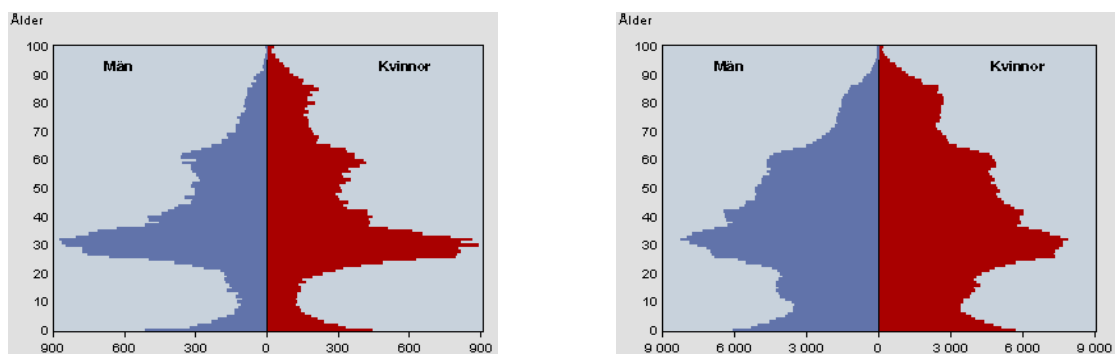
## Bakgrund

Kungsholmens stadsdelsområde består av åtta stadsdelar varav sex stycken är belägna på ”ön” Kungsholmen: Kristineberg och Fredhäll i väster, Kungsholm i öster, Stadshagen och Östra S:t Göran i norr och Marieberg i söder. Söder om dessa ligger de två Essingeöarna som båda utgör var sin stadsdel; Lilla och Stora Essingen. Stadsdelsområdet är i hög grad urbant med en av Stockholms mest frekventerade kommunikationsknutpunkter (Fridhemsplan) och omfattande komplex infrastruktur (Essingeleden, flera broar, två tunnelbanelinjer och omfattande busstrafik). Stadsdelsområdet har också ett köpcentrum och omfattande handel längs de två stora huvudgatorna S:t Eriksgatan och Fleminggatan och det finns 143 tillstånd för alkoholserving. Stadsdelsområdet är tydligt avgränsat i och med att det består av tre öar.



Bild 1. Karta över Kungsholmens stadsdelsområde och dess stadsdelar.

Kungsholmens stadsdelsområde har nästan 57 000 invånare och många är mellan 25 och 35 år, dvs. en mycket ung befolkning. I jämförelse med andra innerstadsstadsdelsområden har Kungsholmen färre äldre i pensionsåldern och färre barn mellan 10 och 18 år. Det är ett stadsdelsområde med många ”unga vuxna”.



Befolkningsstruktur i Kungsholmens stadsdelsområde

Befolkningsstruktur i Stockholms stad

Bild 2. Befolkningsstrukturer i Kungsholmens stadsdelsområde respektive i Stockholms stad

Nästan tre fjärdedelar av befolkningen bor i två rum och kök eller mindre och knappt en procent av befolkningen bor i småhus. Av de som bor i flerbostadshus bor en majoritet (62 procent) i bostadsrätter, drygt en tredjedel i privatägda hyresrätter och knappt fem procent i all-

männlyttans hyresrätter. Cirka 8 procent av befolkningen är vuxna med hemmaboende barn under 18 år. När det gäller medelinkomst ligger Kungsholmen kraftigt över genomsnittet för staden och när det gäller andel mottagare av ekonomiskt bistånd långt under genomsnittet för staden. Andelen arbetslösa är under genomsnittet och valdeltagandet något över genomsnittet för staden.

<b>Demografiska fakta Kungsholmens stadsdelsområde</b>	
Invånarantal	56 754 personer
Andel utrikes födda	13,3 procent
<b>Boendeform</b>	
Andel av flerbostadshusboende i allmännyttan	4,6 procent
<b>Inkomst, sysselsättning och valdeltagande</b>	
Medelinkomst	310 400 kr/år
Andel mottagare av försörjningsstöd	1,2 procent
Andel arbetslösa	1,5 procent
Valdeltagande	82,1 procent
<b>Anmälda brott</b>	
Anmälda brott per 1000 invånare	84,8 /1000 inv

Tabell 1. Demografisk fakta över Kungsholmens stadsdelsområde 2007

Sammanfattningsvis kan sägas att Kungsholmen har en mycket ung befolkning som till stor del bor i små bostadsrättslägenheter. De boende har en hög medelinkomst och en låg arbetslöshet jämfört med Stockholm som helhet. Befolkningen kan alltså i grova drag beskrivas som ”young, urban professionals” (Yuppies) och har under loppet av tio – femton år gått från att ha en åldrande befolkning till en yngre.

Svarsfrekvensen uppgick till totalt 68 procent i Kungsholmens stadsdelsområde. Högst var svarsfrekvensen i stadsdelen Stadshagen där 71 procent besvarade enkäten och lägst var den i stadsdelen Östra S:t Görän där 63 procent svarade.

## Resultat

I följande kapitel redovisas resultatet av trygghetsundersökningen för Kungsholmens stadsdelsområde. I likhet med redovisningen av resultatet för den stadsövergripande undersökningen kommer presentationen ske uppdelad i fyra delar. I det första avsnittet redovisas statistik över polisanmälda brott som kan tänkas påverka tryggheten. Det andra avsnittet är en redogörelse för självrapporterad utsatthet av olika brottstyper. I avsnitt nummer tre redogörs för upplevda ordningsproblem i bostadsområdet eller i anknytning till detta, medan det sista avsnittet behandlar den upplevda oron/otryggheten. I de tre sista avsnitten, som behandlar resultat från enkäten, presenteras också skillnader i utsatthet, upplevelse av ordningsproblem samt av trygghet med avseende på kön, ålder och i vissa utvalda fall skillnader mellan stadsdelarna.

## Anmälda brott

Nedan redovisas statistik över de polisanmälda brott som kan antas ha betydelse för upplevelsen av trygghet. Tabell 2 är en förteckning av totalt antal polisanmälda brott respektive antal anmälda brott per 1 000 invånare i Kungsholmen samt i hela staden för 2007.

På Kungsholmen är det *egendomsbrott* som är den brottstyp som anmäls i högst utsträckning, 26,6 sådana anmälningar görs per tusen invånare, vilket ändå är lägre än motsvarande siffra för staden. *Skadegörelse*, den brottstyp som dominerar sett till hela staden, anmäls emellertid i nästan samma utsträckning som *egendomsbrott*, 25,5 skadegörelsebrott per tusen invånare anmäls på Kungsholmen. Den brottstyp som anmäls i lägst grad är *sexualbrott* på Kungsholmen såväl som i staden. I övrigt anmäls samtliga brottstyper i något lägre grad på Kungsholmen jämfört med snittet i staden (tabell 2).

## Polisanmälda brott 2007

Brottstyp	Stockholms stad		Kungsholmens stadsdelsområde	
	Antal	Antal/1 000 inv	Antal	Antal/1 000 inv
<b>Brott mot liv och hälsa</b>	<b>10 942</b>	<b>13,8</b>	<b>608</b>	<b>10,7</b>
Utomhus	6 016	7,6	332	5,8
Inomhus	4 926	6,2	276	4,9
<b>Brott mot frihet och frid</b>	<b>11 604</b>	<b>14,6</b>	<b>609</b>	<b>10,7</b>
Hot	5 822	7,3	315	5,6
Ofredande	4 354	5,5	232	4,1
Fridskränkning	1 428	1,8	62	1,1
<b>Sexualbrott</b>	<b>947</b>	<b>1,2</b>	<b>59</b>	<b>1,0</b>
Exhibitionism	131	0,2	8	0,1
Sexuellt ofredande	556	0,7	32	0,6
Våldtäkt	260	0,3	19	0,3
<b>Egendomsbrott</b>	<b>17 963</b>	<b>33,5</b>	<b>1 509</b>	<b>26,6</b>
Stöld fordon	9 549	12,1	552	9,7
Stöld bostad	3 977	5	207	3,6
Stöld person	8 366	10,6	460	8,1
Rån butik	178	0,2	9	0,2
Rån privatperson	733	0,9	23	0,4
Övriga egendomsbrott	3 704	4,7	258	4,5
<b>Skadegörelse</b>	<b>29 912</b>	<b>37,9</b>	<b>1 445</b>	<b>25,5</b>
Klotter/graffiti	15 642	19,8	772	13,6
Annan skadegörelse	14 270	18,1	673	11,9
<b>Narkotikabrott</b>	<b>11 284</b>	<b>14,2</b>	<b>584</b>	<b>10,3</b>
<b>Totalt</b>	<b>82 652</b>	<b>115,3</b>	<b>4 814</b>	<b>84,8</b>

Tabell 2. Polisanmälda brott i Stockholms stad och i Kungsholmens stadsdelsområde

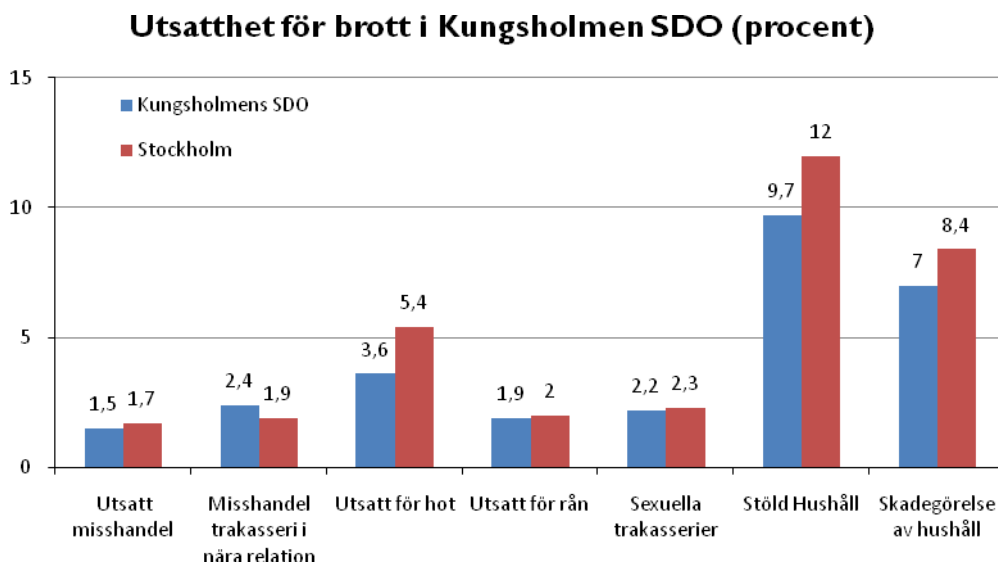
### Utsatthet för brott

I detta avsnitt redovisas den angivna utsattheten för några olika brottstyper som kan tänkas påverka otryggheten (figur 1). Figurens staplar anger andel som svarat i trygghetsmätningen att de någon gång under de senaste tolv månaderna har utsatts för olika brottstyper.

*Stöld i hushållet* är, i enlighet med de stadsövergripande resultaten, den vanligast angivna brottstypen. 9,7 procent av de svarande har utsatts för denna brottstyp under de senaste tolv månaderna, vilket är lägre än motsvarande siffra för staden<sup>1</sup>. Den näst vanligaste brottstypen att ha utsatts för är på Kungsholmen *skadegörelse*, följt av *hot*. *Misshandel* är liksom i staden

<sup>1</sup> Stöld i hushållet omfattas dock i enkäten av brottstyperna stöld i ordinarie bostad, i annat utrymme som tillhör bostaden, fritidshus, ur eller av något fordon eller av andra föremål. För flertalet av dessa brottstyper kan utsattheten oftast inte tillskrivas en enskild person, de tillfrågade får därför svara på frågor om utsatthet inom hela hushållet, vilket delvis förklarar den höga utsattheten.

den minst vanliga brottstypen att ha utsatts för. När det gäller *misshandel, hot eller trakasserier av någon närstående* är det en något större andel på Kungsholmen än i staden som utsatts för detta de senaste tolv månaderna. Bortsett från detta ligger Kungsholmen emellertid något under snittet för staden på övriga brottstyper (figur 1).

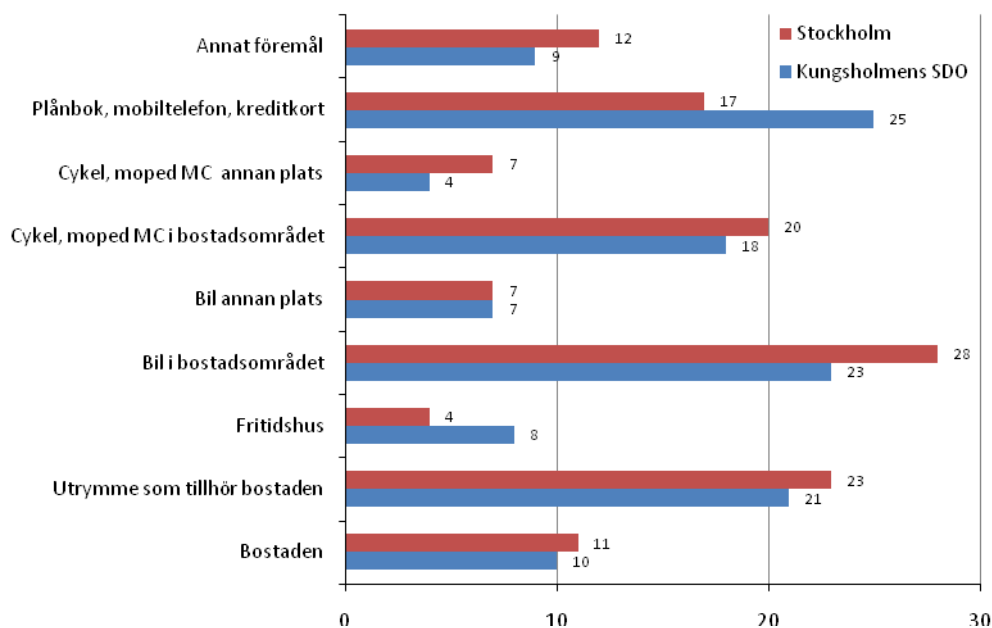


Figur 1. Andel invånare som rapporterade att de utsatts för olika typer av brott under de senaste 12 månaderna i Kungsholmens stadsdelsområde respektive i Stockholms stad.

I Figur 2 presenteras den angivna utsattheten på Kungsholmen och i Stockholm för de typer av stöld som ingår i kategorin *Stöld hushåll* ovan lite närmare.

Av resultatet framgår att den vanligaste typen av stöld att ha blivit utsatt för på Kungsholmen är *stöld av plånbok, mobiltelefon eller kreditkort*. Här skiljer sig Kungsholmen något från mönstret i staden där *stöld av eller ur bil i bostadsområdet* är den vanligaste brottstypen att ha råkat ut för. När det gäller stöld av plånbok etc. som nämndes ovan samt stöld ur fritidshus ligger Kungsholmen över snittet i staden. I övrigt är de stadsövergripande siffrorna högre eller lika höga för samtliga resterande stöldtyper (figur 2).

## Utsatthet för typ av stöld de senaste 12 månaderna (procent)



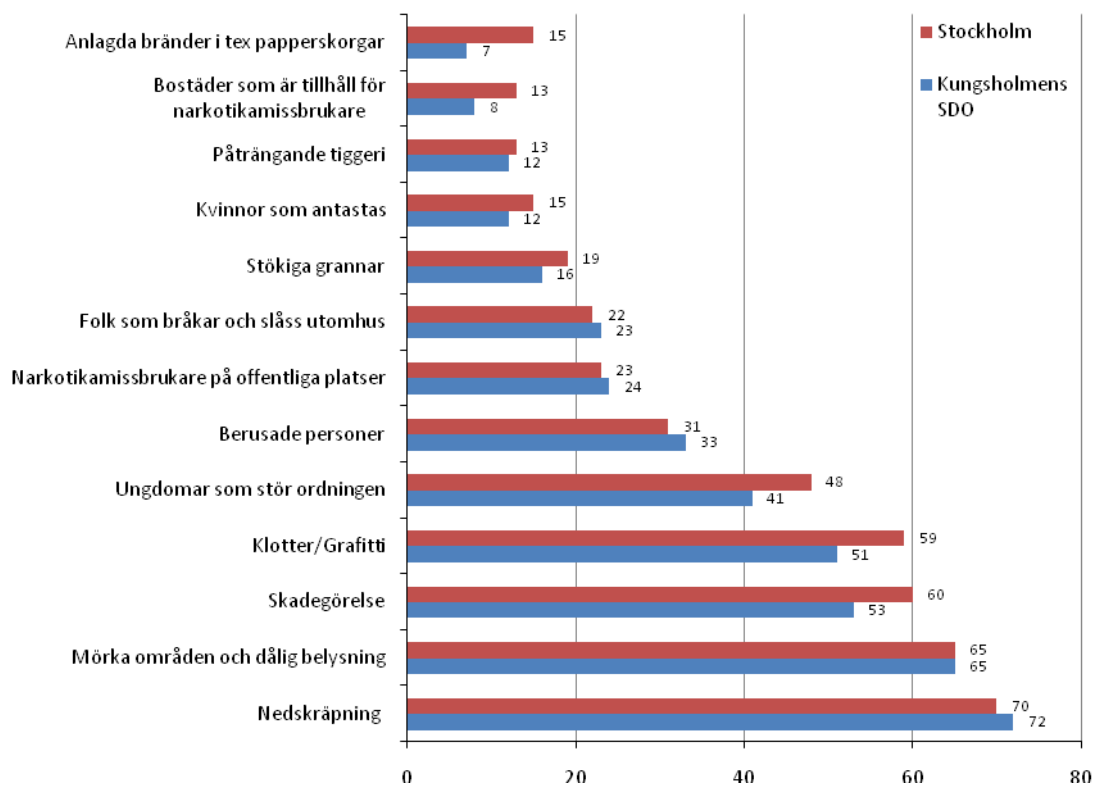
Figur 2. Andel utsatta för olika typer av stöld hushåll i Kungsholmens stadsdelsområde respektive i Stockholms stad. (N=1 275)

### Upplevda ordningsstörningar

I följande avsnitt presenteras resultatet av en fråga om i vilken utsträckning man upplever att det finns ordningsproblem i det bostadsområde man bor eller i anslutning till detta. Staplarna i figur 3 är andelar som upplever att föreliggande problem existerar samt att detta är ett problem.

På Kungsholmen upplever hela 72 procent att *nedskräpning* är ett problem. Nedskräpning är således det vanligast upplevda ordningsproblemet, följt av *mörka områden och dålig belysning*. När det gäller dessa två problem samt *folk som bråkar och slåss utomhus*, *narkotikamissbrukare på offentliga platser* och *berusade personer* ligger Kungsholmen också på ungefär samma nivå som eller något över resten av staden. I övrigt ligger Kungsholmen under stadens genomsnitt när det gäller samtliga resterande upplevda ordningsstörningar (figur 3).

### Andel personer i Kungsholmens SDO som upplever olika typer av ordningsstörningar i området där de bor (procent)



Figur 3. Andel invånare som upplever olika typer av ordningsstörningar i Kungsholmens stadsdelsområde respektive i Stockholms stad.

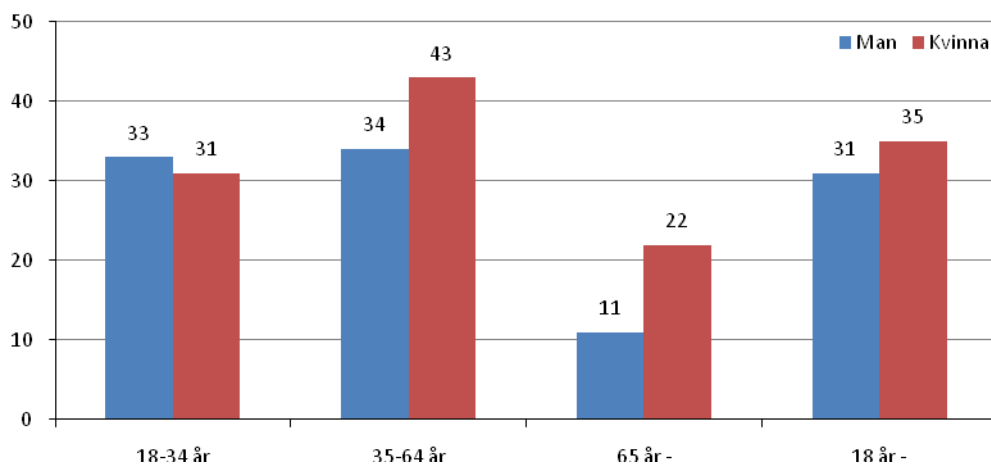
#### Skillnader mellan olika grupper

I det följande redovisas några diagram som belyser skillnader mellan olika grupper när det gäller upplevelsen av ordningsproblem, med avseende på kön, ålder och/eller stadsdelar. **Berusade personer och bråk och slagsmål i bostadsområdet**

För att belysa frågan om huruvida man upplever att berusade personer är ett problem ställdes frågan: *Upplever Du att det finns problem med berusade personer i Ditt bostadsområde eller i anknytning till detta?* Svaren på denna fråga med avseende på kön och ålder redovisas nedan.

I likhet med resultaten från den stadsövergripande undersökningen är upplevelsen av problem med berusade personer relativt jämnt fördelad mellan könen. Problemet upplevs emellertid i betydligt mindre utsträckning i den äldsta åldersgruppen än i de båda yngre. Skillnaderna mellan Kungsholmen och staden är i övrigt marginella sett till hela gruppen 18 år och uppåt (figur 4).

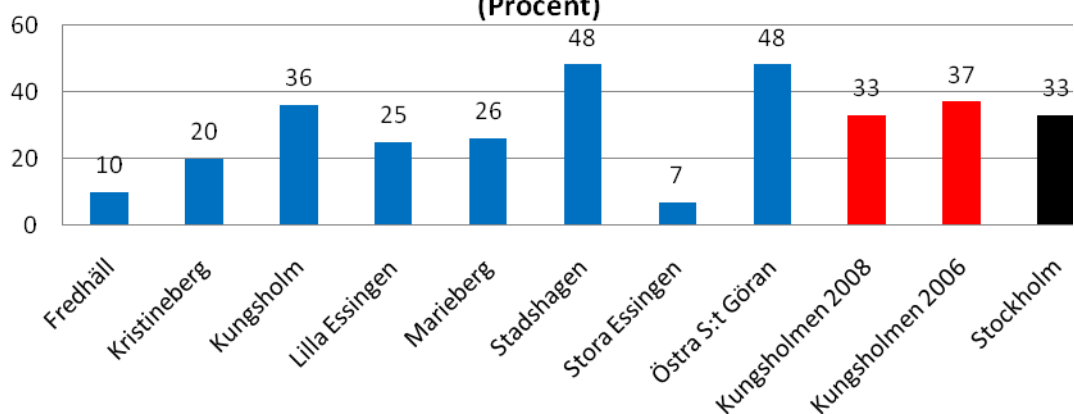
### Upplevda problem med berusade personer i bostadsområdet eller i anslutning till detta (procent)



Figur 4. Andel invånare som upplever berusade personer i den offentliga miljön som ordningsproblem i Kungsholmens stadsdelsområde, fördelat på ålder och kön (N=1 209).

Upplevelsen av problemet med berusade personer är vidare störst i stadsdelarna Stadshagen och Östra S:t Görän och minst i Fredhäll och på stora Essingen. Ser man till hela Kungsholmens stadsdelsområde så har emellertid andelen som upplever detta problem sjunkit sedan pilotundersökningen som genomfördes 2006 (figur 4).

### Upplevda problem med berusade personer i bostadsområdet eller i anslutning till detta (Procent)

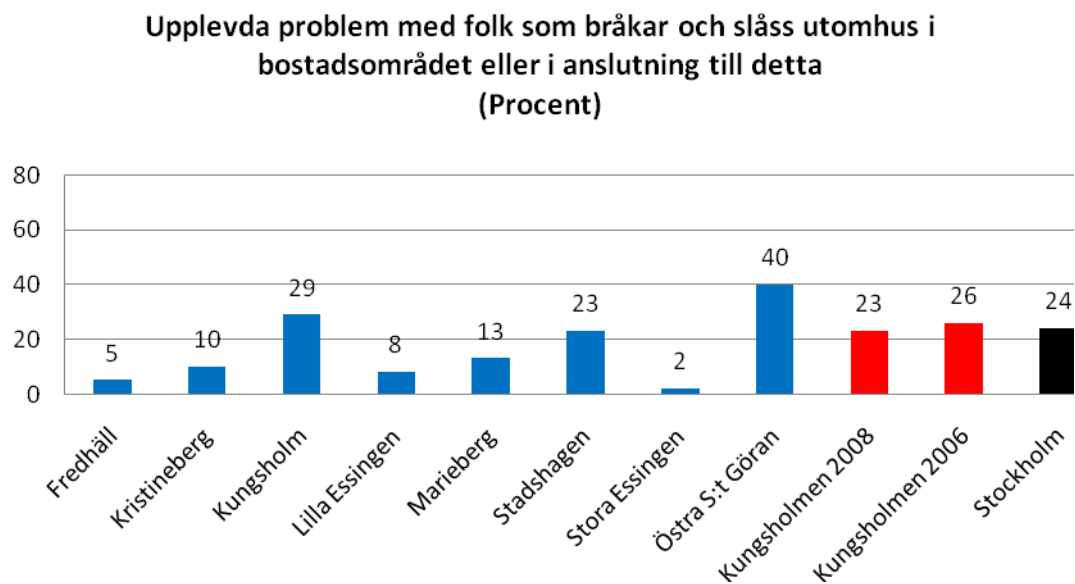


Figur 5. Andel invånare som upplever berusade personer i den offentliga miljön som ordningsproblem i Kungsholmens stadsdelsområde, fördelat på stadsdelar. (N=1 249)

För att fånga omfattningen av problem med bråk och slagsmål utomhus ställdes frågan: *Upplever Du att det finns problem med folk som bråkar och slåss utomhus i Ditt bostadsområde eller i anknýtning till detta?* Svaren fördelade sig enligt nedan.

Andelarna män och kvinnor som upplever detta problem ligger på ungefär samma nivå i Kungsholmens stadsdelsområde som i staden med avseende på kön och ålder. Det råder emellertid stor variation mellan stadsdelarna. Hela 40 procent upplever att det finns problem med folk som bråkar och slåss utomhus i Östra S:t Görän som alltså ligger högst även när det gäller detta problem. Medan man på Stora Essingen knappt upplever problemet alls. Även detta

problem upplevs i mindre omfattning i 2008 års mätning jämfört med den som gjordes 2006 (figur 6).



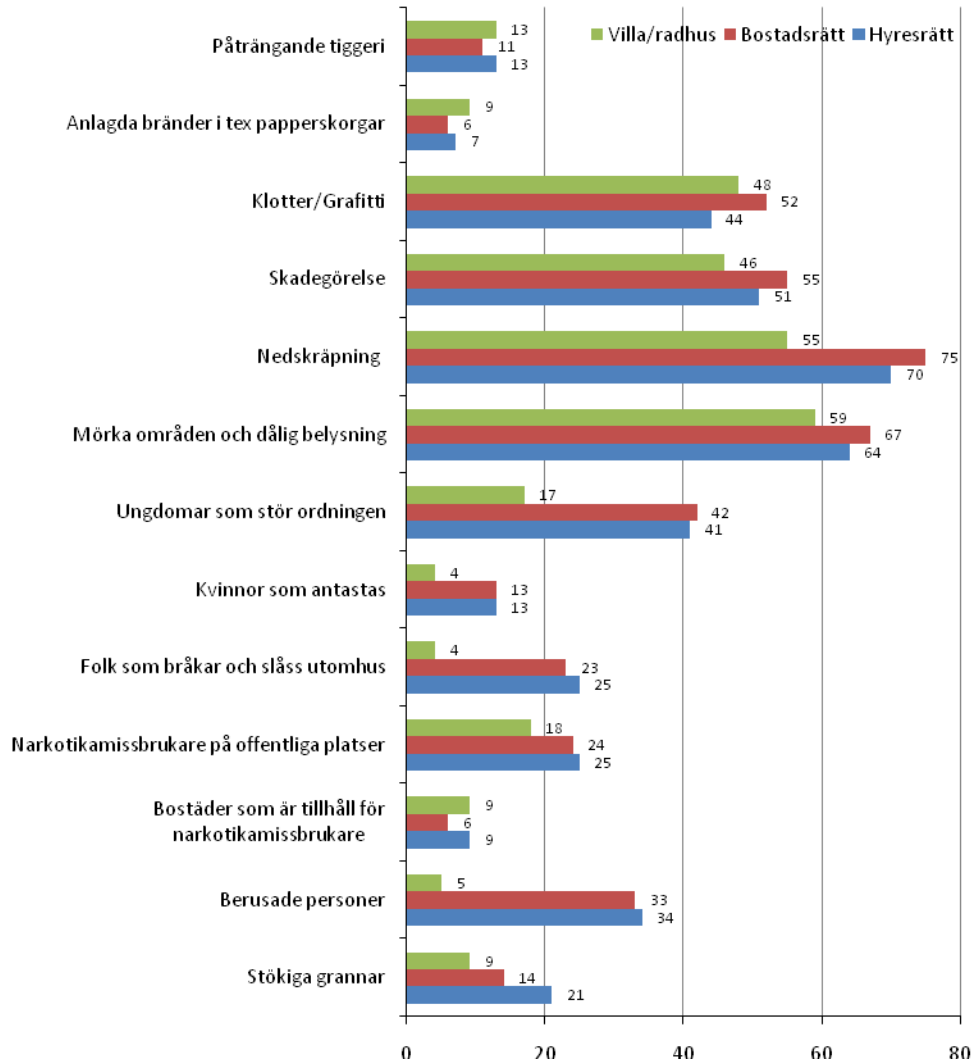
Figur 6. Andel invånare som upplever folk som bråkar på offentliga platser som ordningsproblem i Kungsholmens stadsdelsområde, fördelat på stadsdelar. (N=1 247)

#### Upplevelse av ordningsproblem med avseende på boendeform

Här redovisas skillnader i hur några ordningsproblem upplevs i Kungsholmens stadsdelsområde beroende på om man bor i hyresrätt, bostadsrätt eller villa.

Mönstret på den stadsövergripande nivån, att de flesta ordningsproblem upplevs i högst utsträckning av boende i hyresrätter och i lägst utsträckning av boende i villa/radhus, stämmer delvis överens med resultaten från Kungsholmen. De flesta problemen upplevs visserligen i minst utsträckning av boende i villa/radhus. Bostadsrättsboende upplever dock ofta problemen i större utsträckning än hyresrättsboende. Boende i hyresrätter är således inte överrepresenterade i samma utsträckning på Kungsholmen som i staden i stort (figur 7).

## Upplevda ordningsproblem bland människor som bor i olika boendeformer (procent)



Figur 7. Andel invånare som upplever olika ordningsproblem i Kungsholmens stadsdelsområde, fördelat på boendeform.

### Oro och rädsla för att utsättas för brott

I följande avsnitt presenteras hur det ser ut i Kungsholmens stadsdelsområde när det gäller de frågor i enkäten som avser att mäta känslan av oro och otrygghet för att utsättas för brott samt frågor vars svar beskriver om och hur denna känsla begränsar livsutrymmet hos människor.

Resultaten av undersökningen visar att majoriteten av de vuxna boende på Kungsholmen, såväl som i hela Stockholm, *inte* är oroliga för att utsättas för något brott. De flesta känner sig inte heller otrygga när de vistas i området där de bor efter mörkrets inbrott. Mönstret för boende på Kungsholmen tycks dessutom vara att man oroar sig i betydligt lägre utsträckning än den genomsnittlige stockholmaren. Av de svarande på Kungsholmen känner sig 14 procent otrygga efter mörkrets inbrott i det egna bostadsområdet och motsvarande andel i hela staden är 18 procent. Även när man tittar på oro och rädsla för samtliga specifika brottstyper ligger Kungsholmsborna på något eller betydligt lägre nivå än snittet i staden. Oron medför även konsekvenser i vardagslivet i mindre utsträckning på Kungsholmen än i Stockholm i stort (tabell 3).

<b>Oro för att utsättas för brott och konsekvenser (Procent)</b>		
	<b>Stockholm stad</b>	<b>Kungsholmens stadsdelsområde</b>
Orolig för att utsättas för brott under det senaste året en gång i månaden eller oftare	18,2	13,9
Ganska el. mycket otrygg efter mörkrets inbrott i området där jag bor	20,3	12,3
Under det senaste året har jag ganska el. mycket ofta varit orolig för att en närstående till mig ska drabbas av brott	18,8	13,6
Ganska el. mycket ofta orolig för att utsättas för våld i den offentliga miljön	16,7	11,6
Ganska el. mycket ofta orolig för att utsättas för våld i hemmet	2,8	1,3
Ganska el. mycket ofta orolig för att utsättas för bostadsinbrott	16,5	9,4
Ganska el. mycket ofta orolig för att utsättas för sexuella trakasserier	4,2	3,7
Ganska el. mycket ofta orolig för att utsättas för våldtäkt	10	7,1
Ganska el. mycket ofta orolig för att utsättas för rån	16,3	10,4
Ibland eller ofta orolig för att utsättas för brott p.g.a. min härkomst	6,2	3,9
Oron medför konsekvenser i vardagslivet (av dem som uppgivit oro senaste året)	47,2	44,3

Tabell 3. Oro för att utsättas för brott och konsekvenser bland människor i Stockholms stad och Kungsholmens stadsdelsområde.

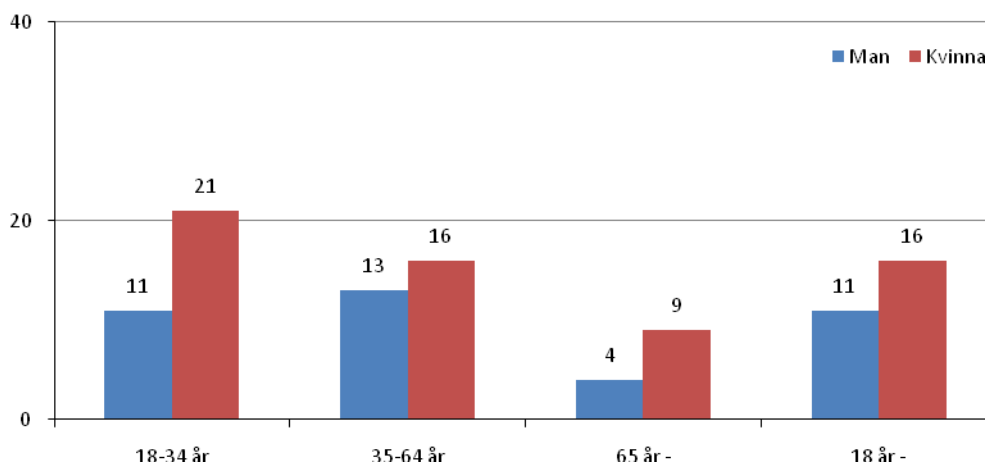
### Skillnader mellan olika grupper

I detta avsnitt redovisas några av svaren på frågorna om oro och otrygghet med avseende på kön, ålder och/eller stadsdelar. I några fall jämförs resultaten med resultaten från pilotundersökningen *Holmenkollen* som genomfördes 2006.

#### Allmän oro

Figur 8 åskådliggör hur fördelningen i ålder och kön ser ut i Kungsholmens stadsdelsområde för dem som är rädda för att utsättas för brott så ofta som en gång i månaden eller oftare. Att ofta vara orolig för att utsättas för brott är vanligare bland kvinnor än bland män sett till alla åldrar på Kungsholmen. 16 procent av kvinnorna och 11 procent av männen är oroliga för att utsättas för brott en gång i månaden eller oftare. Större delen av denna skillnad återfinns emellertid i den yngsta åldersgruppen, 18-34 år där andelen kvinnor som oroar sig är nära dubbelt så stor som andelen män. Mönstret stämmer överens med de stadsövergripande resultaten på samma fråga. Snittet i staden är dock högre, 21 procent för kvinnor och 15 procent för män, än på Kungsholmen (figur 8).

### Oro för att utsättas för brott någon gång i månaden eller oftare under det senaste året (procent)



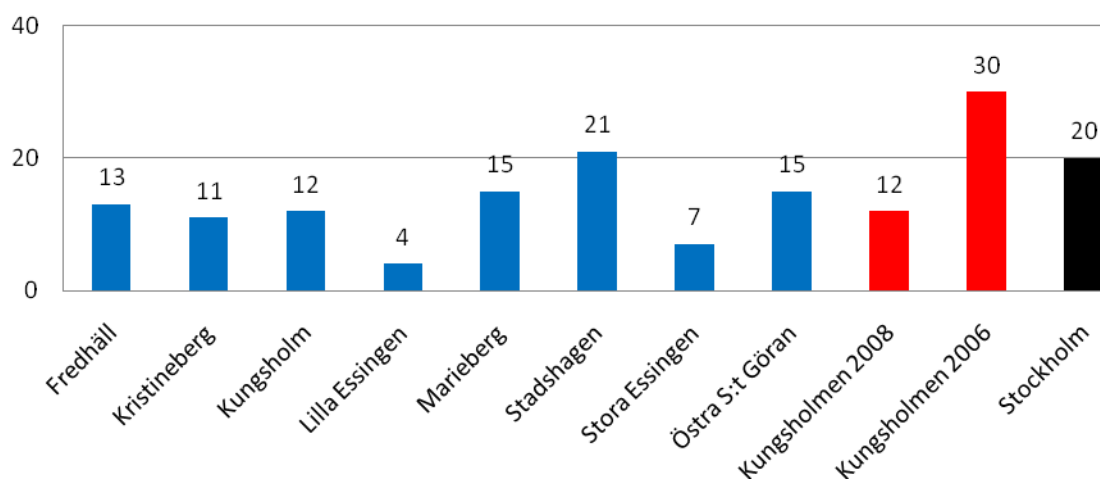
Figur 8. Andel invånare i Kungsholmens stadsdelsområde som är oroliga för att utsättas för brott någon gång i månaden eller oftare under de senaste 12 månaderna, fördelat på ålder och kön. (N=1 228).

### Oro i bostadsområdet

För att fånga omfattningen av oron för att utsättas för brott i det egna bostadsområdet ställdes följande fråga: *Om Du går ut ensam sent en kväll i området Du bor i, känner Du Dig trygg eller otrygg eller går Du i stort sätt aldrig ut ensam på kvällarna?* De som svarade att de känner sig ganska otrygga, mycket otrygga alternativt går inte ut på grund av otrygghet fördelade sig på följande sätt.

I Kungsholmens stadsdelsområde upplever invånarna i mycket mindre utsträckning än invånarna i staden som helhet oro för att gå ut i bostadsområdet efter mörkrets inbrott. Dessutom har oron för detta minskat drastiskt sedan den senaste mätningen 2006 (figur 9).

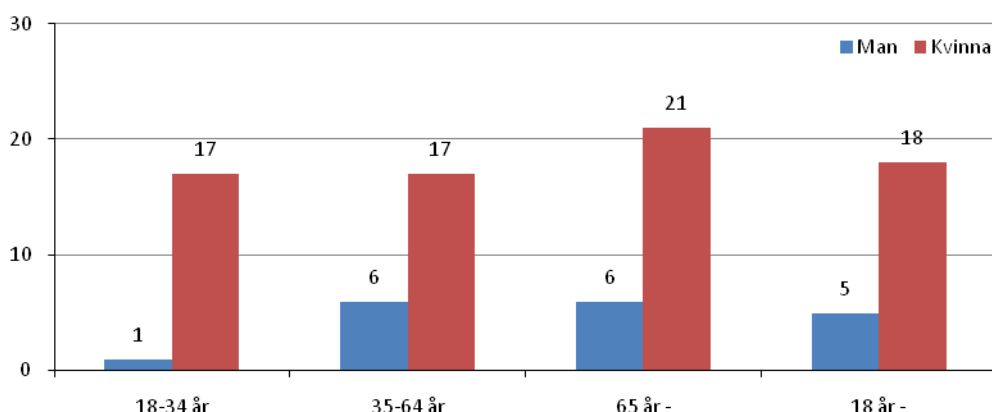
### Känner mig ganska eller mycket otrygg alternativt går inte ut sent på kvällen i området där jag bor på grund av oro för att utsättas för brott (Procent)



Figur 9. Andel invånare i Kungsholmens stadsdelsområde som känner sig ganska eller mycket otrygga när det är mörkt ute i området där de bor alternativt inte går ut efter mörkrets inbrott på grund av oro för att utsättas för brott, fördelat på stadsdelar. (N=1 274)

I Kungsholmens stadsdelsområde såväl som i hela staden är otrygghet i det egna bostadsområdet betydligt vanligare bland kvinnor än bland män. Mönstret när det gäller unga kvinnors överrepresentation gäller dock inte här. Det är istället kvinnor över 65 som upplever denna typ av oro i högst utsträckning och män mellan 18 och 34 i minst utsträckning. Om man tittar på hela gruppen, 18 år och uppåt är 18 procent av kvinnorna och 5 procent av männen på Kungsholmen oroliga i det egna bostadsområdet. Motsvarande siffror för staden är 27 procent av kvinnorna samt 11 procent av männen (figur 10).

**Känner mig ganska eller mycket otrygg alternativt går inte ut sent på kvällen i området där jag bor på grund av oro att utsättas för brott (procent)**



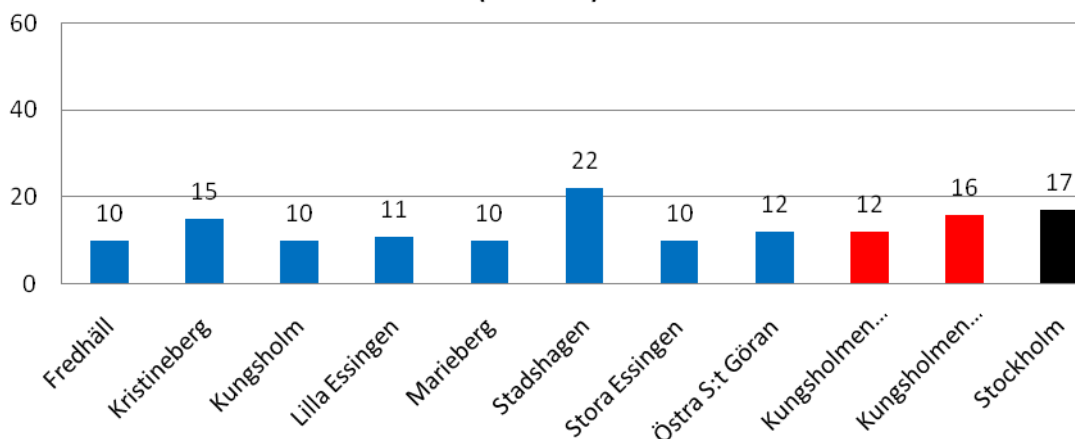
Figur 10. Andel invånare i Kungsholmens stadsdelsområde som känner sig ganska eller mycket otrygga när det är mörkt ute i området där de bor alternativt inte går ut efter mörkrets inbrott på grund av oro för att utsättas för brott, fördelat på ålder och kön. (N=1 230).

**Oro för att utsättas för våld i den offentliga miljön**

För att belysa rädslan för våld i den offentliga miljön ställdes frågan: *Är Du orolig för att utsättas för våld i den offentliga miljön?* De svar som redovisas är de som svarat att de *ganska* eller *mycket ofta* är oroliga att utsättas för den aktuella brottstypen, medan de som svarat *ganska sällan* eller *är inte orolig* har uteslutits.

Även denna typ av oro tycks existera i något mindre omfattning i 2008 års undersökning jämfört med den som utfördes 2006. Den stadsdel som emellertid fortfarande ligger över det stadsövergripande snittet är Stadshagen, medan resterande stadsdelar ligger under snittet för staden (figur 11).

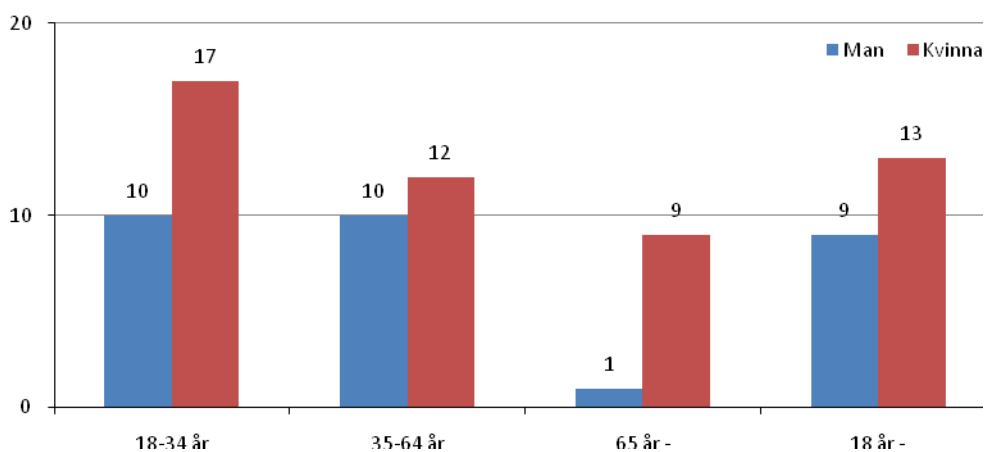
### Oro för att utsättas för våld i den offentliga miljön (Procent)



Figur 11. Andel invånare i Kungsholmens stadsdelsområde som är ganska eller mycket oroliga för att utsättas för våld i den offentliga miljön, fördelat på stadsdelar. (N=1 234)

Kvinnor är överrepresenterade när det gäller oro för att utsättas för våld i den offentliga miljön. Dock inte i lika hög utsträckning som sett till det stadsövergripande resultatet. I gruppen 18-34 har andelen kvinnor som är oroliga för denna brottstyp i andra stadsdelsområden varit mellan dubbelt och tre gånger så stor som andelen män. Andelarna såväl män som kvinnor som oroar sig för denna brottstyp på Kungsholmen är mindre än i staden och då särskilt när det gäller kvinnorna (figur 12).

### Är ganska eller mycket orolig för att utsättas för våld i den offentliga miljön (procent)



Figur 12. Andel invånare i Kungsholmens stadsdelsområde som är ganska eller mycket oroliga för att utsättas för våld i den offentliga miljön, fördelat på ålder och kön. (N=1 192).