


# TRYGG I ÖSTERMALM?

2008

En trygghetsmätning



SOCIALTJÄNSTFÖRVALTNINGEN  
STADSÖVERGRIPANDE SOCIALA FRÅGOR  
Preventionscentrum Stockholm





## Sammanfattning

### Anmäler mer egendomsbrott

Av de polisanmälda brott som kan antas ha betydelse för upplevelsen av trygghet var *egendomsbrott* den dominerande brottstypen på Östermalm 2007. Detta till skillnad från det stadsövergripande resultatet där *skadegörelse* är det vanligast anmälda brottet. Bortsett från egendomsbrott anmäls vidare samtliga brottstyper i något mindre utsträckning på Östermalm än i staden. Den minst vanliga brottstypen var, i linje med det stadsövergripande resultatet *sexualbrott*.

### Utsatthet för stöld av cykel, moped eller MC

I enlighet med de stadsövergripande resultaten är *stöld i hushållet* den mest vanliga brottstypen att ha blivit utsatt för på Östermalm, medan *misshandel* är den minst vanliga. När det gäller utsatthet för *hot* ligger Östermalm något under snittet för staden och när det gäller *rån* och *sexuella trakasserier* något över. I övrigt är skillnaderna mellan Östermalm och staden marginella. Den typ av stöld som är vanligast att ha blivit utsatt för på Östermalm är *stöld av cykel/moped/mc i bostadsområdet*.

### Påträngande tiggeri och kvinnor som antastas upplevs problematiskt

På Östermalm, såväl som sett till hela staden är *nedskräpning* det problem som anges i högst utsträckning. På andra plats kommer *mörka områden och dålig belysning*. I övrigt ligger Östermalm under eller på ungefär samma nivå som stadens genomsnitt när det gäller de flesta upplevda ordningsproblem. Undantagen är problem med *påträngande tiggeri och kvinnor som antastas* som upplevs i större utsträckning på Östermalm än i staden. Mönstret när det gäller upplevda ordningsproblem med avseende på kön och ålder är, i likhet med det stadsövergripande resultatet, att den äldsta gruppen upplever problemen i mindre utsträckning än de yngre. Skillnaderna mellan könen är dock mindre på Östermalm än sett till hela staden. Ser man till stadsdelar är det främst i Hedvig Eleonora stadsdel som problemet påträngande tiggeri upplevs. När det gäller kvinnor som antastas är det störst andel på Gärdet som upplever detta problem.

### Följer det stadsövergripande mönstret när det gäller oro/otrygghet

Majoriteten av de vuxna boende på Östermalm, såväl som i hela Stockholm är *inte* oroliga för att utsättas för brott. Knappt en femtedel oroar sig emellertid en gång i månaden eller oftare. I denna femtedel är kvinnor överrepresenterade och då i synnerhet kvinnor mellan 18 och 34 år. Östermalmsbornas svar på frågorna om oro stämmer överens med stockholmarnas i stort. Undantaget är brottstypen bostadsinbrott som de boende på Östermalm tycks oroas för i betydligt lägre grad. När det gäller den altruistiska rädslan, det vill säga oro för att någon närstående ska råka ut för något, samt oro för att utsättas för inbrott ligger män och kvinnor på samma nivå på Östermalm, medan kvinnorna enligt tidigare mönster är överrepresenterade när det gäller oro att utsättas för resterande brottstyper. Stadsdelen Universitet avviker från övriga stadsdelar och ligger långt över det stadsövergripande snittet när det gäller oro för att utsättas för sexuella trakasserier.

## Bakgrund

Det till ytan stora stadsdelsområdet Östermalm i Stockholms östra utkant består av de 8 stadsdelarna Universitetet, Tekniska högskolan, Hjorthagen – Värtahamnen, Stureplan – Lärkstaden, Hedvig Eleonora, Oscars kyrka, Gärdet och Djurgården. Namnet Östermalm förknippas med borgerlighet och hög status och stadsdelsområdet är rikt på anrika byggnader och kulturarv. I området finns också många museer, så som Nordiska museet, Naturhistoriska, Historiska museet, Hovstallet och armémuseum. Det förhållandevis lilla urbana området är omringat av grönområden och vatten.

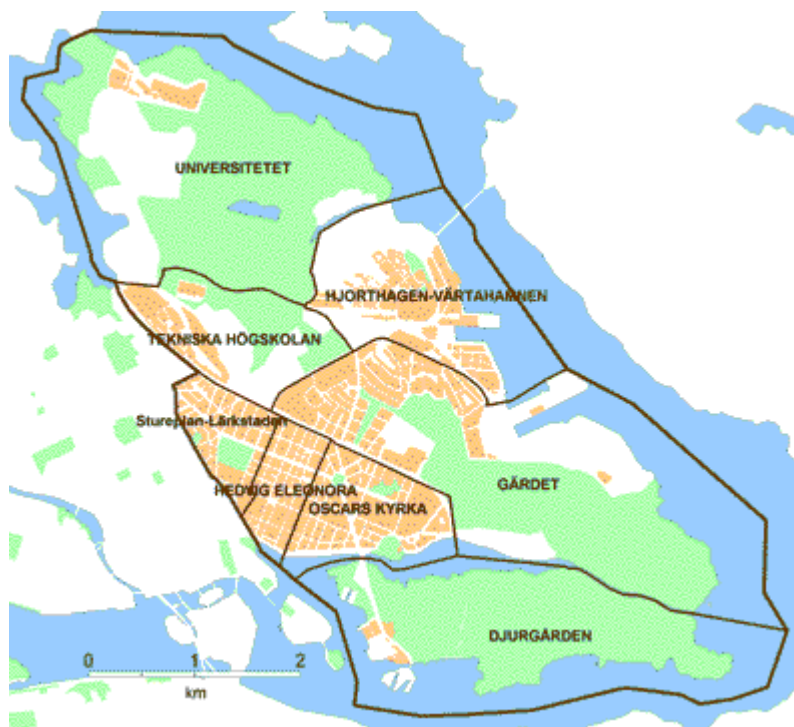
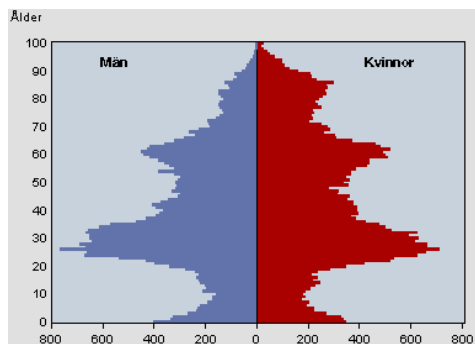
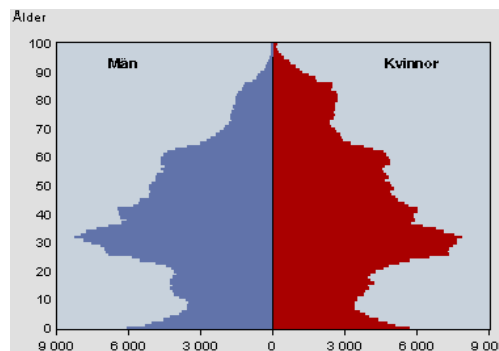


Bild 1. karta över Östermalms stadsdelsområde och dess stadsdelar

När man antog namnet Östermalm 1885 (tidigare Ladugårdslandet) ville man anlägga en stadsdel som kunde mäta sig med de mest ståtliga i Europa. Man ritade ett esplanadsystem, anlade nya gator och torg och byggde grandiosa hus. Centrala Östermalm karakteriseras av stora huvudgator som Sturegatan, Valhallavägen, Narvavägen, Karlavägen samt den kanske mest praktfulla Strandvägen. Här ligger också Dramaten som grundades av Gustav III 1789. I stadsdelens mitt ligger Stureplan som är känt för sina många restauranger och nattklubbar. I hela stadsdelsområdet finns 264 utdelade alkoholtillstånd och de flesta, åtminstone kring Stureplan har öppet till tre, fyra eller fem på natten, vilket gör att det är en samlingspunkt för de i staden som är ute mest och senast. Mellan Sveaplan i söder till Bergianska trädgården i norr sträcker sig universitetsområdet med Stockholms universitets 39 000 studenter samt med Kungliga tekniska högskolans 12 000 studenter. I öster ligger Hjorthagen, ett stort bostadsområde med lite småstadsstämning i och med det höga läget och de låga husen. Väster och norr om Hjorthagen planeras för cirka 5000 nya bostäder. Lite längre söder ut ligger Gärdet som är arkitektoniskt likformigt med från varandra fristående hus, vilket gör att kvarteren inte blir slutna. Med en kort promenads avstånd söderut från innerstadsmullret ligger Kungliga Djurgården som sedan 1995 tillsammans med Haga och Ulriksdal är en nationalstadspark. Området är unikt just på grund av närheten till staden och de många natur- och kulturvärden som finns där.



Befolkningsstruktur i Östermalms stadsdelsområde



Befolkningsstruktur i Stockholms stad

Bild 2. Befolkningsstrukturer i Östermalms stadsdelsområde och i Stockholms stad

Befolkningsstrukturen på Östermalm skiljer sig från den för hela staden så till vida att andelen barn och ungdomar är betydligt mindre. Även andelen invånare mellan 40 och 60 år är relativt sett liten på Östermalm. De åldersgrupper som är mest representerade på Östermalm är istället unga vuxna mellan 25 och 35 år samt pensionärer runt 65 år.

<b>Demografiska fakta Östermalms stadsdelsområde</b>	
Invånarantal	61 928 personer
Andel utrikes födda	14,7 procent
<b>Boendeform</b>	
Andel av flerbostadshusboende i allmännyttan	6,3 procent
<b>Inkomst, sysselsättning och valdeltagande</b>	
Medelinkomst	339 600 kr/år
Andel mottagare av försörjningsstöd	0,6 procent
Andel arbetslösa	1,3 procent
Valdeltagande	81,9 procent
<b>Anmälda brott</b>	
Anmälda brott per 1000 invånare	96,8 /1000 inv

Tabell 1. Demografisk fakta över Östermalms stadsdelsområde 2007

Bland de nära 62 000 invånare som bor i Östermalms stadsdelsområde är det en mycket hög medelinkomst som är relativt jämnt fördelad över de olika stadsdelarna. Så gott som alla lägenheter upplåts med bostadsrätt eller privat hyresvärd. Det stora undantaget är stadsdelen Universitetet där de bostäder som finns nästan uteslutande är studentlägenheter. Svarsfrekvensen uppgick till totalt 64 procent i Östermalms stadsdelsområde. Högst var svarsfrekvensen i stadsdelen Gärdet där 68 procent besvarade enkäten och lägst var den i stadsdelen Universitetet där bara 54 procent svarade.

## Resultat

I följande kapitel redovisas resultatet av trygghetsundersökningen för Östermalm stadsdelsområde. I likhet med redovisningen av resultatet för den stadsövergripande undersökningen kommer presentationen ske uppdelad i fyra delar. I det första avsnittet redovisas statistik över polisanmälda brott som kan tänkas påverka tryggheten. Det andra avsnittet är en redogörelse för självrapporterad utsatthet av olika brottstyper. I avsnitt nummer tre redogörs för upplevda ordningsproblem i bostadsområdet eller i anknytning till detta, medan det sista avsnittet behandlar den upplevda oron/otryggheten. I de tre sista avsnitten, som behandlar resultat från enkäten, presenteras också skillnader i utsatthet, upplevelse av ordningsproblem samt av trygghet med avseende på kön, ålder och/eller stadsdelar.

## Anmälda brott

Nedan redovisas statistik över de polisanmälda brott som kan antas ha betydelse för upplevelsen av trygghet. Tabell 2 är en förteckning av totalt antal polisanmälda brott och antal anmälda brott per 1 000 invånare under 2007 på Östermalm samt i hela staden.

På Östermalm är det *egendomsbrott* som är den brottstyp som anmäls i högst utsträckning, 40,5 sådana anmälningar görs per tusen invånare. Detta till skillnad från det stadsövergripande resultatet där *skadegörelse* är den dominerande brottstypen. Den brottstyp som anmäls i lägst grad är *sexualbrott* på Östermalm liksom i staden som helhet. Bortsett från egendomsbrott anmäls samtliga brottstyper i något lägre grad på Östermalm jämfört med snittet i staden (tabell 2).

### Polisanmälda brott 2007

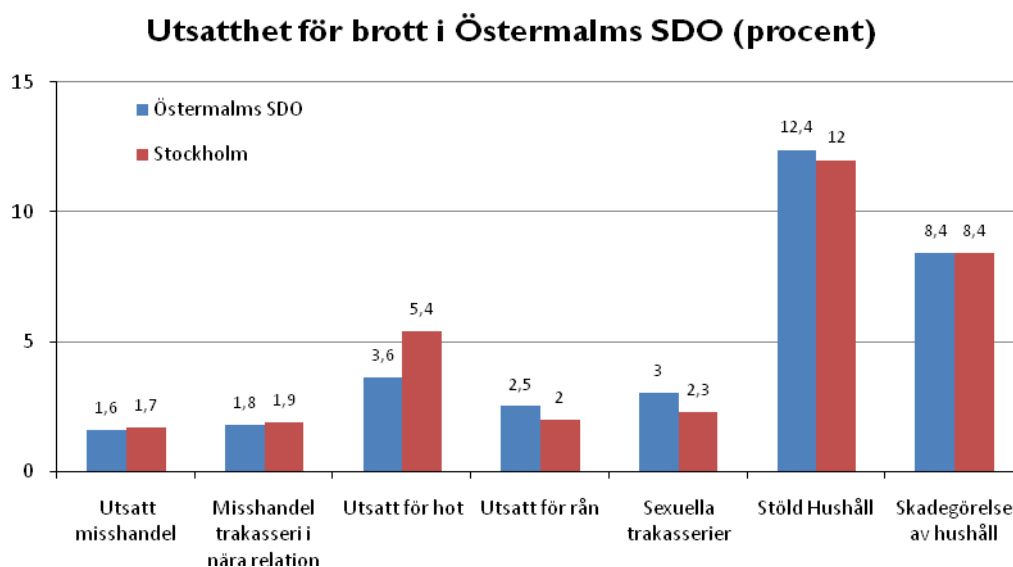
Brottstyp	Stockholms stad		Östermalms stadsdelsområde	
	Antal	Antal/1 000 inv	Antal	Antal/1 000 inv
<b>Brott mot liv och hälsa</b>	<b>10 942</b>	<b>13,8</b>	<b>783</b>	<b>12,6</b>
Utomhus	6 016	7,6	446	7,2
Inomhus	4 926	6,2	337	5,4
<b>Brott mot frihet och frid</b>	<b>11 604</b>	<b>14,6</b>	<b>676</b>	<b>10,9</b>
Hot	5 822	7,3	294	4,7
Ofredande	4 354	5,5	302	4,9
Fridskränkning	1 428	1,8	80	1,3
<b>Sexualbrott</b>	<b>947</b>	<b>1,2</b>	<b>70</b>	<b>1,1</b>
Exhibitionism	131	0,2	8	0,1
Sexuellt ofredande	556	0,7	47	0,8
Våldtäkt	260	0,3	15	0,2
<b>Egendomsbrott</b>	<b>17 963</b>	<b>33,5</b>	<b>2 507</b>	<b>40,5</b>
Stöld fordon	9 549	12,1	749	12,1
Stöld bostad	3 977	5	288	4,7
Stöld person	8 366	10,6	1 017	16,4
Rån butik	178	0,2	6	0,1
Rån privatperson	733	0,9	43	0,7
Övriga egendomsbrott	3 704	4,7	404	6,5
<b>Skadegörelse</b>	<b>29 912</b>	<b>37,9</b>	<b>1 420</b>	<b>22,9</b>
Klotter/graffiti	15 642	19,8	497	8,0
Annan skadegörelse	14 270	18,1	923	14,9
<b>Narkotikabrott</b>	<b>11 284</b>	<b>14,2</b>	<b>538</b>	<b>8,7</b>
<b>Totalt</b>	<b>82 652</b>	<b>115,3</b>	<b>5 994</b>	<b>96,8</b>

Tabell 2. Polisanmälda brott i Stockholms stad och i Östermalms stadsdelsområde

## Utsatthet för brott

I detta avsnitt redovisas den angivna utsattheten för några olika brottstyper som kan tänkas påverka tryggheten. Resultatet anger den andel som svarat i enkäten att de någon gång under de senaste tolv månaderna har utsatts för olika brottstyper.

*Stöld i hushållet* är, i enlighet med de stadsövergripande resultaten, den vanligast angivna brottstypen. Drygt 12 procent av de svarande har utsatts för denna brottstyp under de senaste tolv månaderna, vilket motsvarar samma siffra för hela staden<sup>1</sup>. Den näst vanligaste brottstypen att ha utsatts för är på Östermalm *skadegörelse*, följt av *hot*. När det gäller utsatthet för hot ligger Östermalm emellertid under snittet för staden och när det gäller *rån* och *sexuella trakasserier* något över. I övrigt är skillnaderna mellan Östermalm och staden marginella. *Misshandel* är på Östermalm liksom i Stockholm den minst vanliga brottstypen att ha utsatts för (figur 1).



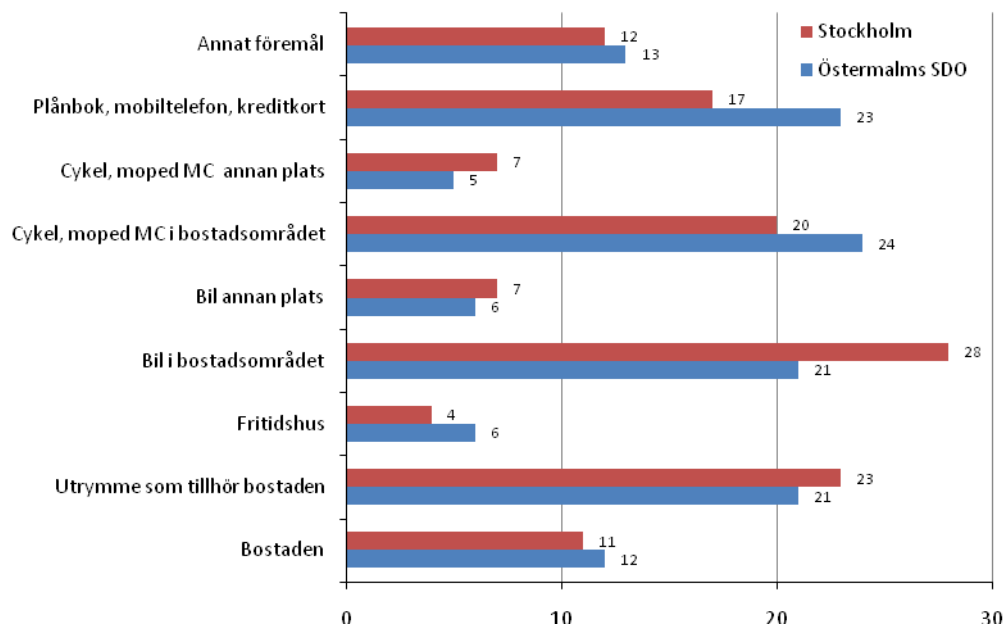
Figur 1. Andel som rapporterade att de utsatts för olika typer av brott under de senaste 12 månaderna i Östermalms stadsdelsområde och i Stockholms stad.

I Figur 2 presenteras den angivna utsattheten på Östermalm och i Stockholm för de typer av stöld som ingår i kategorin *Stöld hushåll* ovan lite närmare.

Av resultaten framgår att de vanligaste typerna av stöld att ha blivit utsatt för på Östermalm är *stöld av plånbok, mobiltelefon eller kreditkort* samt *stöld av cykel, MC eller moped i bostadsområdet*. Här skiljer sig Östermalm något från mönstret i staden där *stöld av eller ur bil i bostadsområdet* är den vanligaste brottstypen att ha råkat ut för (figur 2).

<sup>1</sup> Stöld i hushållet omfattas dock i enkäten av brottstyperna stöld i ordinarie bostad, i annat utrymme som tillhör bostaden, fritidshus, ur eller av något fordon eller av andra föremål. För flertalet av dessa brottstyper kan utsattheten oftast inte tillskrivas en enskild person, de tillfrågade får därför svara på frågor om utsatthet inom hela hushållet, vilket delvis förklarar den höga utsattheten.

## Utsatthet för typ av stöld de senaste 12 månaderna (procent)



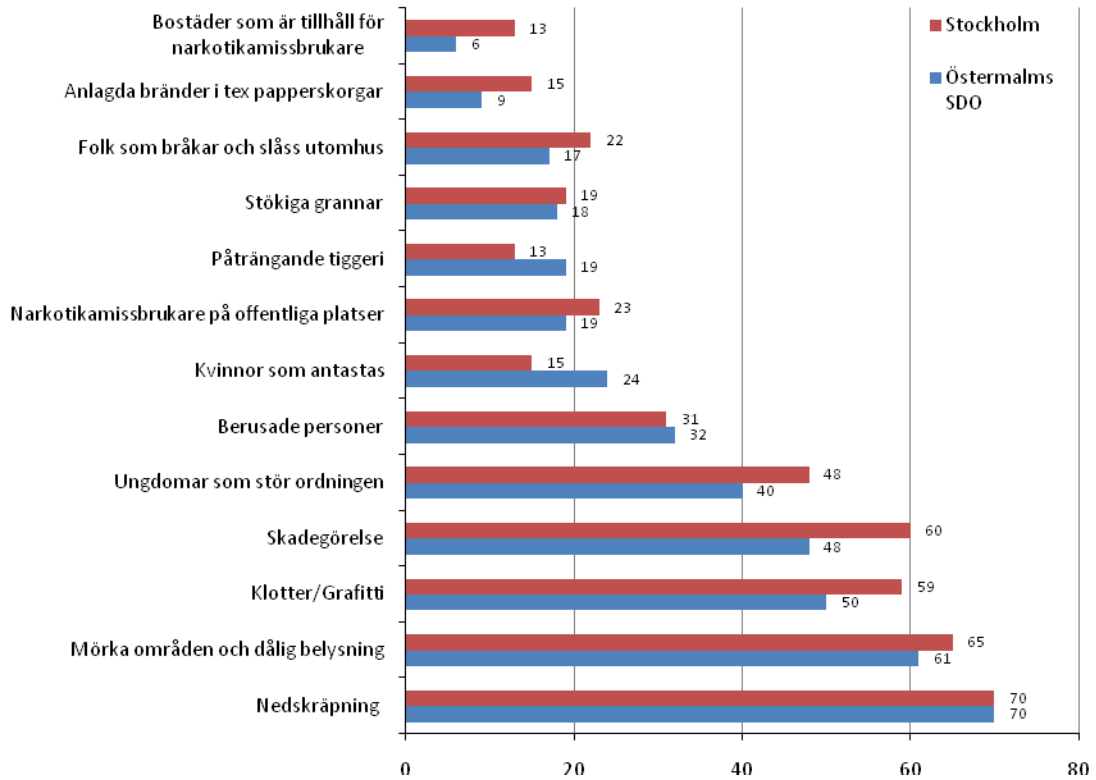
Figur 2. Andel utsatta för olika typer av stöld hushåll i Östermalms stadsdelsområde och i Stockholms stad. (N=1 132)

### Upplevda ordningsstörningar

I följande avsnitt presenteras resultatet av en fråga om i vilken utsträckning respondenterna upplever att det finns ordningsproblem i det bostadsområde de bor i eller i anslutning till detta. Staplarna i figur 3 är andelar som upplever att föreliggande problem existerar samt att detta är ett problem.

På Östermalm, såväl som sett till hela staden upplever hela 70 procent att *nedskräpning* är ett problem. Nedskräpning är således det vanligast upplevda ordningsproblemet, följt av *mörka områden och dålig belysning*. Östermalm ligger i övrigt under eller på ungefär samma nivå som stadens genomsnitt när det gäller de flesta upplevda ordningsstörningar som här anges. Undantagen är problemen *påträngande tiggeri* och *kvinnor som antastas* som upplevs i större omfattning på Östermalm än i staden (figur 3).

### Andel personer i Östermalms SDO som upplever olika typer av ordningsstörningar i området där de bor (procent)



Figur 3. Andel som upplever olika typer av ordningsstörningar i Östermalms stadsdelsområde och i Stockholms stad.

#### Skillnader mellan olika grupper

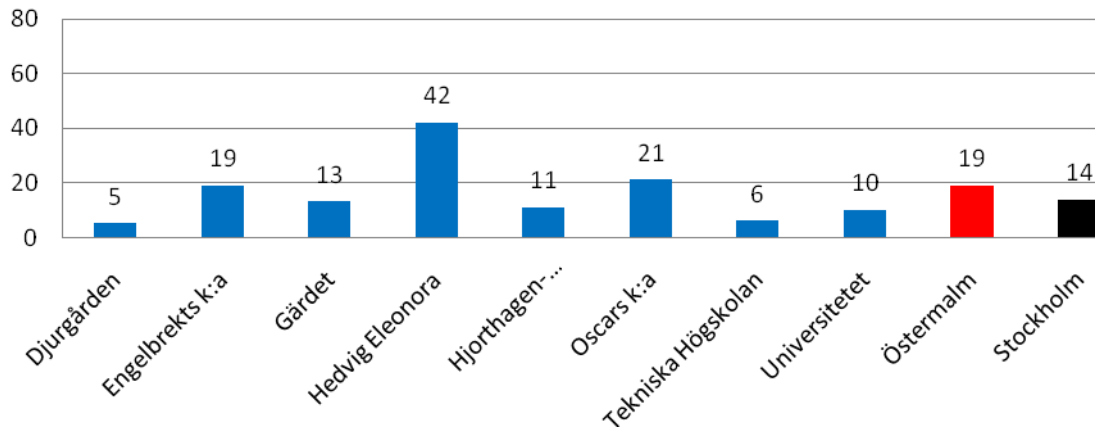
I det följande redovisas några diagram som belyser skillnader mellan olika grupper när det gäller upplevelsen av några ordningsproblem skiljer sig från det stadsövergripande resultatet, med avseende på kön, ålder och/eller stadsdelar.

#### Påträngande tiggeri och kvinnor som antastas

Här åskådliggörs huruvida de svarande upplever problem med påträngande tiggeri med avseende på stadsdelar. Frågan som har besvarats lyder: *Upplever Du att det finns problem med påträngande tiggeri i Ditt bostadsområde eller i anknytning till detta?*

Figuren visar att problemet främst existerar i stadsdelen Hedvig Eleonora där drygt 40 procent av de svarande anser att påträngande tiggeri är ett problem där de bor. Även i stadsdelarna Engelbrekts k:a och Oscars k:a upplevs problemet i betydligt större omfattning än i staden i stort (figur 4).

**Upplevda problem med tiggeri i bostadsområdet eller i anslutning till detta (Procent)**

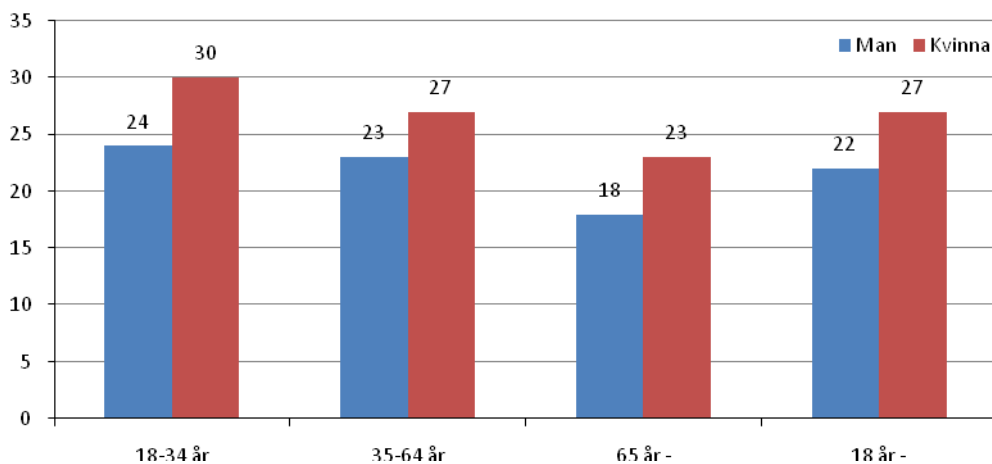


Figur 4. Andel som upplever påträngande tiggeri i bostadsområdet som ordningsproblem i Östermalms stadsdelsområde, fördelat på stadsdelar. (N=1 101)

Omfattningen av problemet med kvinnor som antastas mäts genom frågan: *Upplever Du att det finns problem med kvinnor som antastas i Ditt bostadsområde eller i anknytning till detta?* Resultaten av denna fråga presenteras i figur 5 nedan.

Totalt sett anser en fjärdedel av de svarande på Östermalm att det finns problem med kvinnor som antastas. Kvinnor är något överrepresenterade i samtliga åldersgrupper och problemet upplevs i störst omfattning i den yngsta gruppen och i minst omfattning i den äldsta (figur 5).

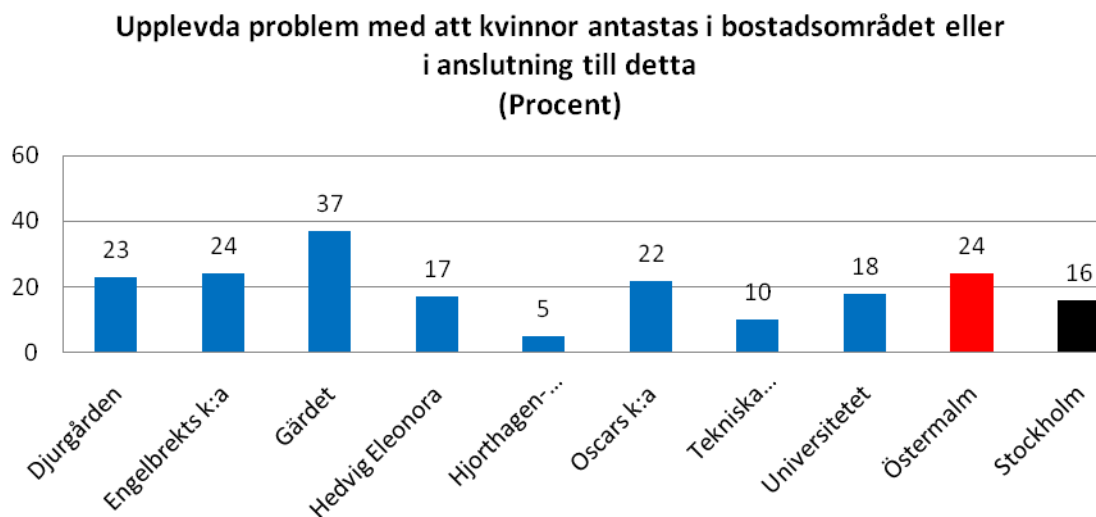
**Upplevda problem med att kvinnor antastas i bostadsområdet eller i anknytning till detta (procent)**



Figur 5. Andel som upplever kvinnor som antastas i bostadsområdet som ordningsproblem i Östermalms stadsdelsområde, fördelat på kön och ålder (n=1058).

Bortsett från stadsdelarna Hjorthagen och Tekniska högskolan upplevs problemet i högre utsträckning i samtliga av Östermalms övriga stadsdelar än i staden i stort. I stadsdelen Gärdet

där problemet tycks vara störst är det närmare 40 procent som anser att det finns problem med kvinnor som antastas. Detta beror emellertid sannerligen på att det under datainsamlingsperioden skedde ett antal sådana händelser på Gärdet (figur 6).



Figur 6. Andel som upplever kvinnor som antastas i bostadsområdet som ordningsproblem i Östermalms stadsdelsområde, fördelat på stadsdelar. (N=1 095)

### Oro och rädsla för att utsättas för brott

I följande avsnitt presenteras hur det ser ut i Östermalms stadsdelsområde när det gäller de frågor i enkäten som avser att mäta känslan av oro och otrygghet för att utsättas för brott samt frågor vars svar beskriver om och hur denna känsla begränsar livsutrymmet hos människor.

Resultaten av undersökningen visar att majoriteten av de vuxna boende på Östermalm *inte* är oroliga för att utsättas för något brott. De flesta känner sig inte heller otrygga när de vistas i området där de bor efter mörkrets inbrott. Mönstret för Östermalm tycks vara att man oroar sig i ungefär samma omfattning som den genomsnittlige stockholmaren. Drygt 18 procent av de svarande på Östermalm känner sig otrygga efter mörkrets inbrott i det egna bostadsområdet och motsvarande andel i hela staden är densamma. Tittar man på oro och rädsla för specifika brottstyper ligger Östermalmsborna på ungefär samma nivå som snittet i staden eller något under. Störst är skillnaden när det gäller oro att utsättas för bostadsinbrott. Boende på Östermalm oroar sig i det avseendet i betydligt lägre grad än sett till hela Stockholm. Oron medför slutligen, trots detta, konsekvenser i vardagslivet i något större omfattning på Östermalm än i Stockholm i stort (tabell 3).

<b>Oro för att utsättas för brott och konsekvenser (Procent)</b>		
	<b>Stockholm stad</b>	<b>Östermalms stadsdelsområde</b>
Orolig för att utsättas för brott under det senaste året en gång i månaden eller oftare	18,2	18,2
Ganska el. mycket otrygg efter mörkrets inbrott i området där jag bor	20,3	18,8
Under det senaste året har jag ganska el. mycket ofta varit orolig för att en närstående till mig ska drabbas av brott	18,8	17,3
Ganska el. mycket ofta orolig för att utsättas för våld i den offentliga miljön	16,7	13,9
Ganska el. mycket ofta orolig för att utsättas för våld i hemmet	2,8	1,6
Ganska el. mycket ofta orolig för att utsättas för bostadsinbrott	16,5	11,8
Ganska el. mycket ofta orolig för att utsättas för sexuella trakasserier	4,2	3,3
Ganska el. mycket ofta orolig för att utsättas för våldtäkt	10	10,8
Ganska el. mycket ofta orolig för att utsättas för rån	16,3	14,6
Ibland eller ofta orolig för att utsättas för brott p.g.a. min härkomst	6,2	3,7
Oron medför konsekvenser i vardagslivet (av dem som uppgivit oro senaste året)	47,2	49,7

Tabell 3. Oro för att utsättas för brott och konsekvenser bland människor i Stockholms stad och Östermalms stadsdelsområde.

### Skillnader mellan olika grupper

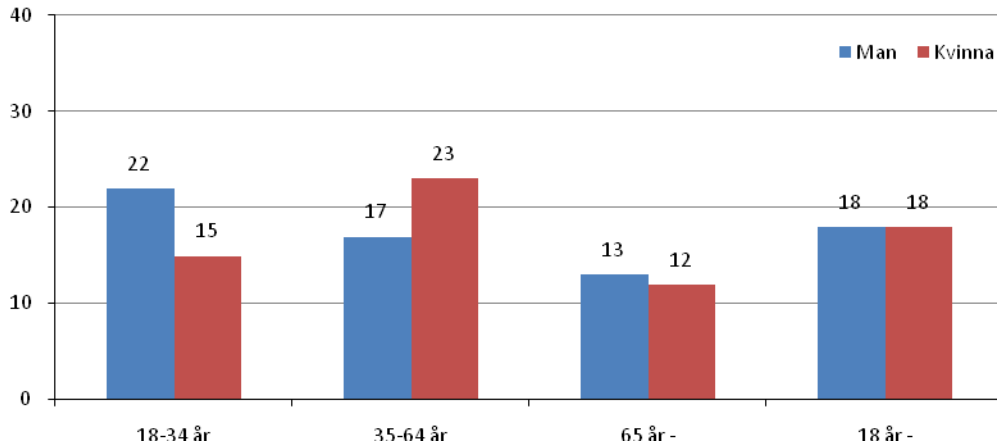
I detta avsnitt redovisas några av de svar på frågorna om oro och otrygghet som skiljer sig från det stadsövergripande resultatet med avseende på kön och ålder samt där det föreligger skillnader mellan stadsdelarna.

#### Allmän oro

Följande figur belyser den altruistiska sidan av rädslan. Frågan handlar om huruvida de svarande någon gång under de senaste 12 månaderna har varit oroliga för att någon närstående ska utsättas för brott.

Denna typ av oro är, på Östermalm, lika vanlig bland kvinnor som bland män. I den yngsta gruppen är män överrepresenterade, medan den mellersta åldersgruppen istället visar en högre andel oroliga kvinnor. Vid en jämförelse med genomsnittet för Stockholm upplever hela gruppen kvinnor över 18 år denna typ av oro i något mindre omfattning på Östermalm än i staden, medan det motsatta förhållandet gäller för männen (figur 7).

### Är ganska eller mycket orolig för att någon närstående ska utsättas för brott (procent)



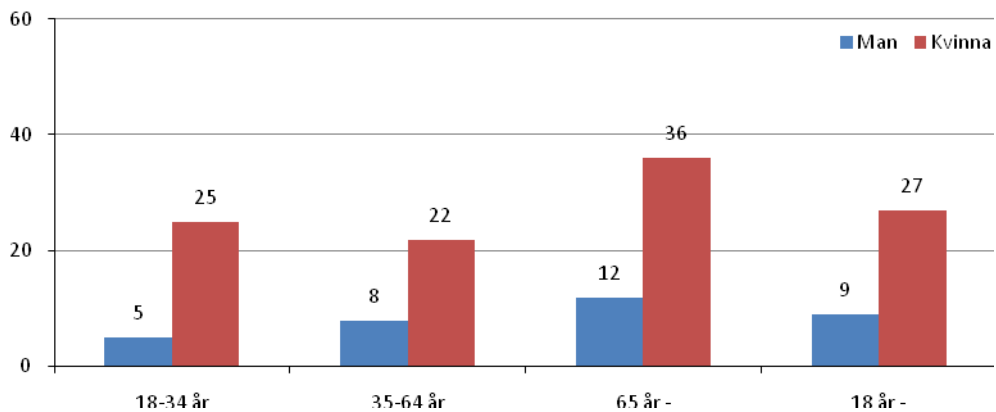
Figur 7. Andel i Östermalms stadsdelsområde som varit ganska eller mycket oroliga för att någon närstående ska ha utsatts för brott under de senaste 12 månaderna, fördelat på ålder och kön. (N=1 100).

### Oro i bostadsområdet

För att fånga omfattningen av oron för att utsättas för brott i det egna bostadsområdet ställdes följande fråga: *Om Du går ut ensam sent en kväll i området Du bor i, känner Du Dig trygg eller otrygg eller går Du i stort sätt aldrig ut ensam på kvällarna?* De som svarade att de känner sig ganska otrygga, mycket otrygga alternativt går inte ut på grund av otrygghet fördelade sig på följande sätt.

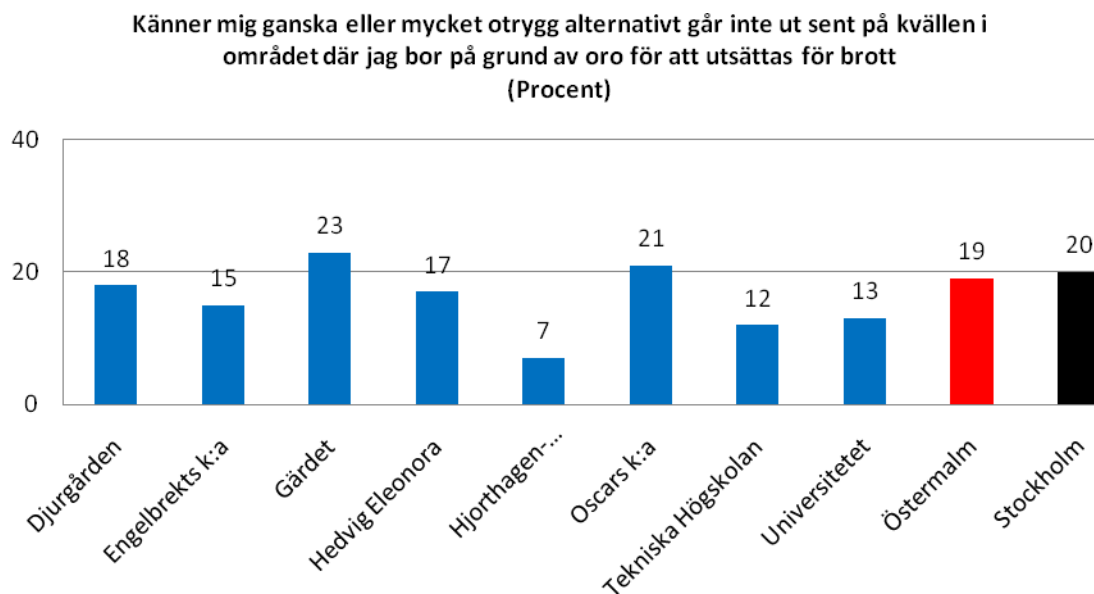
I Östermalms stadsdelsområde såväl som i hela staden är otrygghet i det egna bostadsområdet betydligt vanligare bland kvinnor än bland män. Mönstret i det stadsövergripande resultatet när det gäller unga kvinnors överrepresentation gäller dock inte här. Det är istället kvinnor över 65 som upplever denna typ av oro i högst utsträckning (figur 8).

### Känner mig ganska eller mycket otrygg alternativt går inte ut sent på kvällen i området där jag bor på grund av oro att utsättas för brott (procent)



Figur 8. Andel i Östermalms stadsdelsområde som känner sig ganska eller mycket otrygga när det är mörkt ute i området där de bor alternativt inte går ut efter mörkrets inbrott på grund av oro för att utsättas för brott, fördelat på ålder och kön. (N=1 088).

Upplevelsen av otrygghet i det egna bostadsområdet skiljer sig i Östermalms stadsdelsområde beorende på i vilken stadsdel de svarande bor i. Störst är denna typ av otrygghet i stadsdelarna Gärdet och Oscars k:a, där andelarna som oroar sig också är något större än stadens genomsnitt (figur 9).



Figur 9. Andel i Östermalms stadsdelsområde som känner sig ganska eller mycket otrygga när det är mörkt ute i området där de bor alternativt inte går ut efter mörkrets inbrott på grund av oro för att utsättas för brott, fördelat på stadsdelar. (N=1 130)

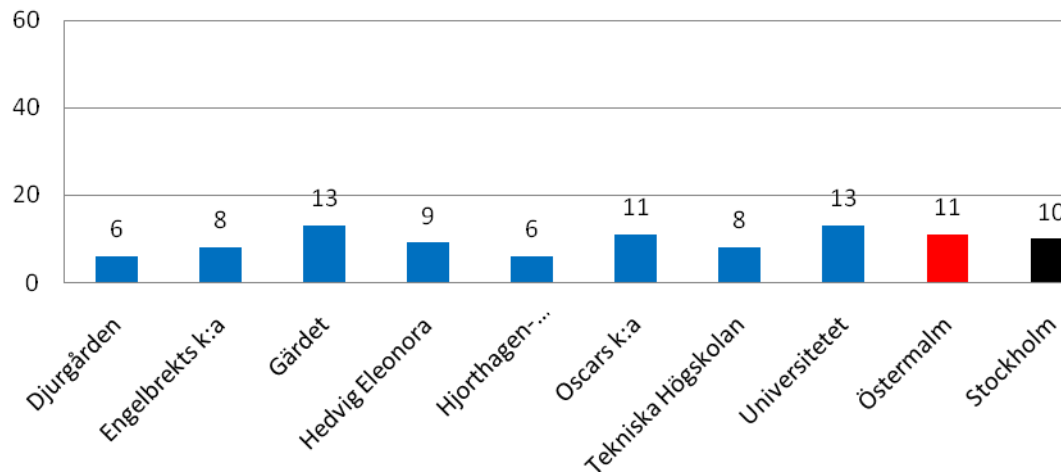
### Oro för att utsättas för våldtäkt och sexuella trakasserier

Östermalms stadsdelsområde avviker inte märkbart från det stadsövergripande resultatet när det gäller de frågor som avser att mäta oro för specifika brottstyper. När det gäller oro för att utsättas för sexuella trakasserier och våldtäkt föreligger det emellertid skillnader mellan stadsdelarna inom hela stadsdelsområdet. Dessa skillnader presenteras i figur 10 och 11 nedan.

Omfattningen av rädslan för dessa brottstyper mättes genom frågorna: *Är Du orolig för att utsättas för våldtäkt* samt *Är Du orolig för att utsättas sexuella trakasserier?* De svar som redovisas är de som svarat att de *ganska* eller *mycket ofta* är oroliga att utsättas för den aktuella brottstypen, medan de som svarat *ganska sällan* eller *är inte orolig* har uteslutits.

Oron att utsättas för våldtäkt är mest utbredd i stadsdelarna Gärdet och Universitet, där andelarna som oroar sig också är något större än motsvarande andelar i staden. På Djurgården och i Hjorthagen är andelarna som oroar sig för denna brottstyp minst (figur 10).

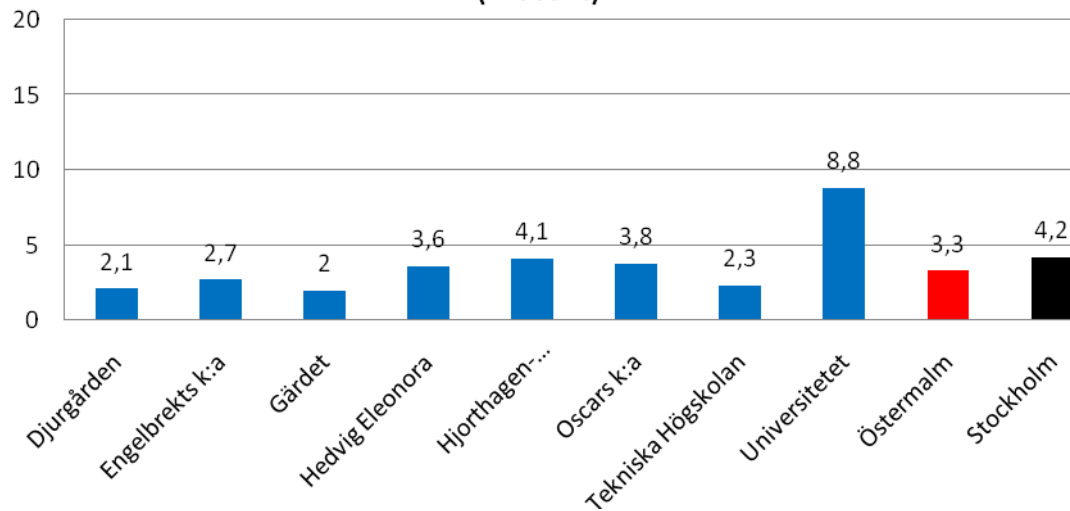
### Oro för att utsättas för våldtäkt (Procent)



Figur 10. Andel i Östermalms stadsdelsområde som är ganska eller mycket oroliga för att utsättas för våldtäkt, fördelat på stadsdelar. (N=1 064)

Trots att den totala andelen i Östermalms stadsdelsområde som oroar sig för att utsättas för sexuella trakasserier är mindre än snittet i staden, oroar sig de boende i stadsdelen Universitetet i dubbel utsträckning jämfört med det stadsövergripande resultatet (figur 11).

### Oro för att utsättas för sexuella trakasserier (Procent)



Figur 11. Andel i Östermalms stadsdelsområde som är ganska eller mycket oroliga för att utsättas för sexuella trakasserier, fördelat på stadsdelar. (N=1 060)

