

Trygghet i Stockholm 2017

Resultat från Stockholms stads trygghetsmätning
fördelat efter upplevd funktionsnedsättning

Trygghet i stadsdelen 2017

Under våren 2017 genomfördes Stockholms stads trygghetsmätning för tredje gången. Trygghetsmätningen är en stadsövergripande enkätundersökning som Socialförvaltningen har tagit initiativ till och genomfört 2008, 2011, 2014 och 2017.

Syftet med undersökningen är att skapa en samlad bild av hur utsatthet för brott, upplevelser av ordningsstörningar och upplevelse av trygghet eller oro för att utsättas för olika typer av brott fördelar sig över stadens olika delar. Resultaten från mätningarna används som referenspunkt mot det inriktningsmål som rör "en trygg stad", de indikatorer som angavs i stadens brottsförebyggande program och i stadens integrerade ledningssystem (ILS) samt som kunskapsunderlag i det trygghetsskapande arbete som bedrivs i stadens olika delar.

Sweco Society AB ansvarade för att genomföra undersökningen. Undersökningen genomfördes – liksom tidigare år – som en postenkät till ett slumpmässigt urval av 32 531 personer 16-79 år mantalsskrivna i Stockholm. Alla erbjöds även att besvara enkäten via webben genom inloggning med ett personligt lösenord. Webbenkäten fanns även översatt till sex språk

Det stora urvalet gör det möjligt att redovisa svar för vart och ett av Stockholms stads 130 bebodda stadsdelar, liksom för stadens 14 stadsdelsområden. Sammantaget skickas enkäten ut till närmare 5 procent av den aktuella populationen i staden. Frågeformuläret omfattade cirka 180 frågor/delfrågor på 12 sidor.

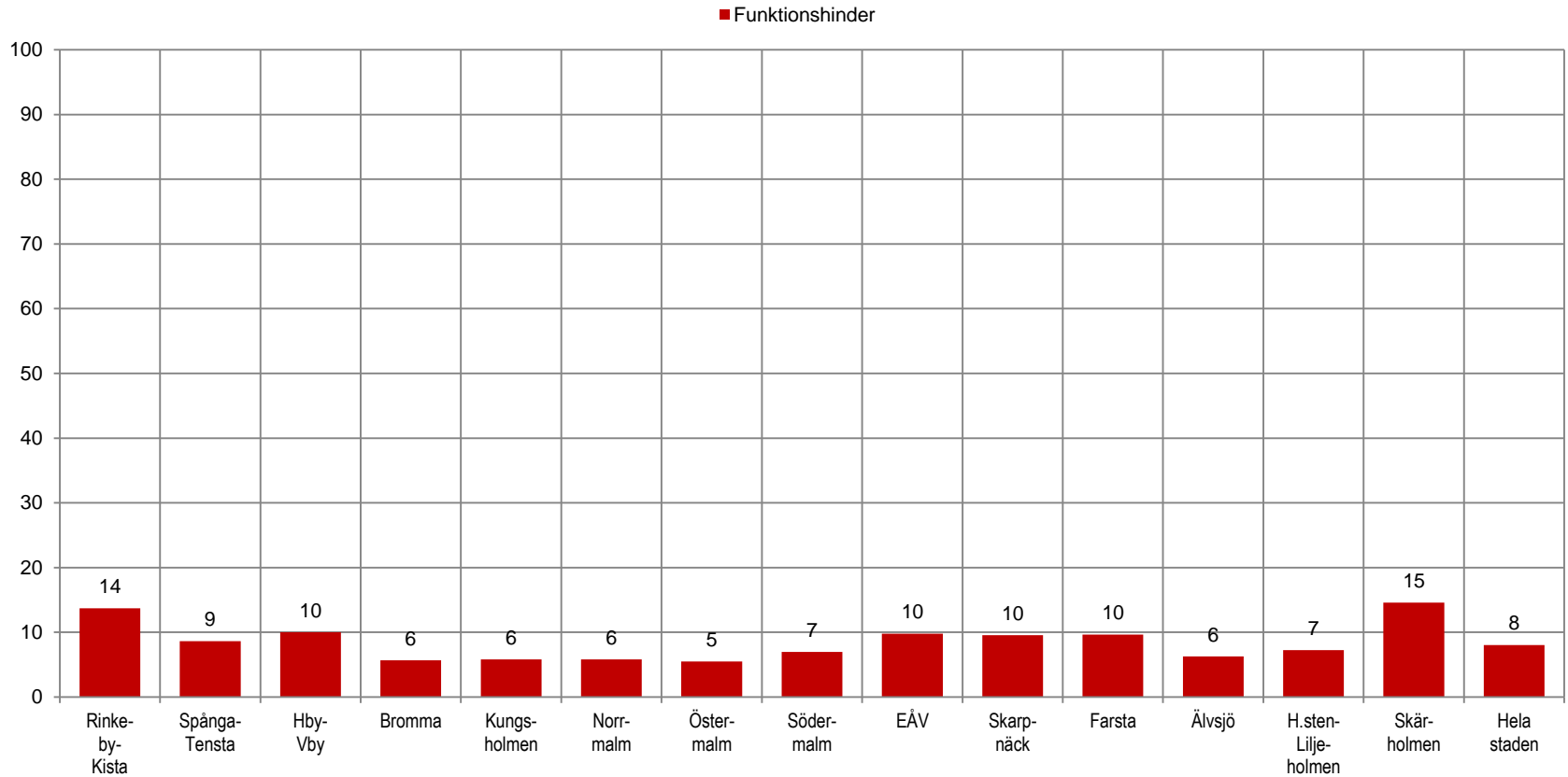
Det första utskicket gjordes i mitten av februari 2017. De som inte besvarat enkäten fick påminnelser per post med en ny enkät. Tre skriftliga påminnelser skickades under våren. För att ytterligare höja svarsfrekvensen genomfördes telefonintervjuer med respondenter i stadsdelar där svarsandelen var låg. Totalt besvarades enkäten av 17 669 personer. Det motsvarar en svarsandel på 55,0 % när urvalet justerats för registerfel, huvudsakligen personer som flyttat från stadsdelen.

De geografiska områden som administrativt omfattas av en stadsdelsnämnd kallas i diagrammen för stadsdelsområden och de mindre områdena inom stadsdelsområdena kallas stadsdelar. Rapporten ägnas åt redovisning av svaren på drygt 60 av enkätens mest centrala frågor. Fokus för redovisningen är stadsdelsområdet i relation till stadens övriga stadsdelsområden samt de ingående stadsdelarna i relation till stadsdelsområdet och staden som helhet.

Andel (%) med funktionsnedsättning

Fråga: 64. Upplever du att du har någon typ av funktionsnedsättning?

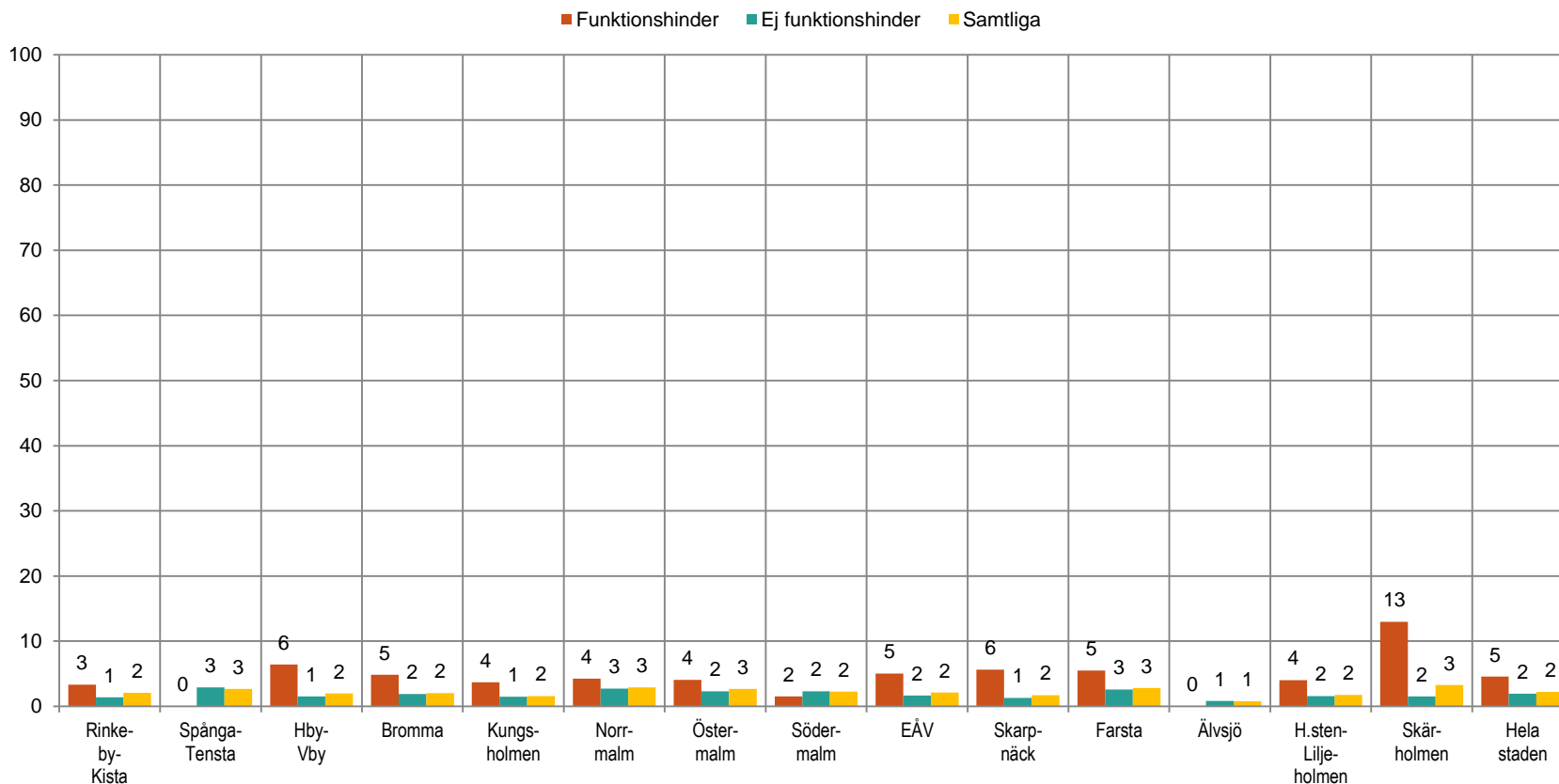
Svarsalternativ: Ja | Nej



Andel (%) som själv under de senaste 12 månaderna varit utsatt för att någon med avsikt slog, sparkade eller utsatte dig för någon annan typ av fysiskt våld som ledde till synliga märken, skador eller smärta

Fråga: 34. Har du själv under de senaste 12 månaderna varit utsatt för att någon med avsikt slog, sparkade eller utsatte dig för någon annan typ av fysiskt våld som ledde till synliga märken, skador eller smärta

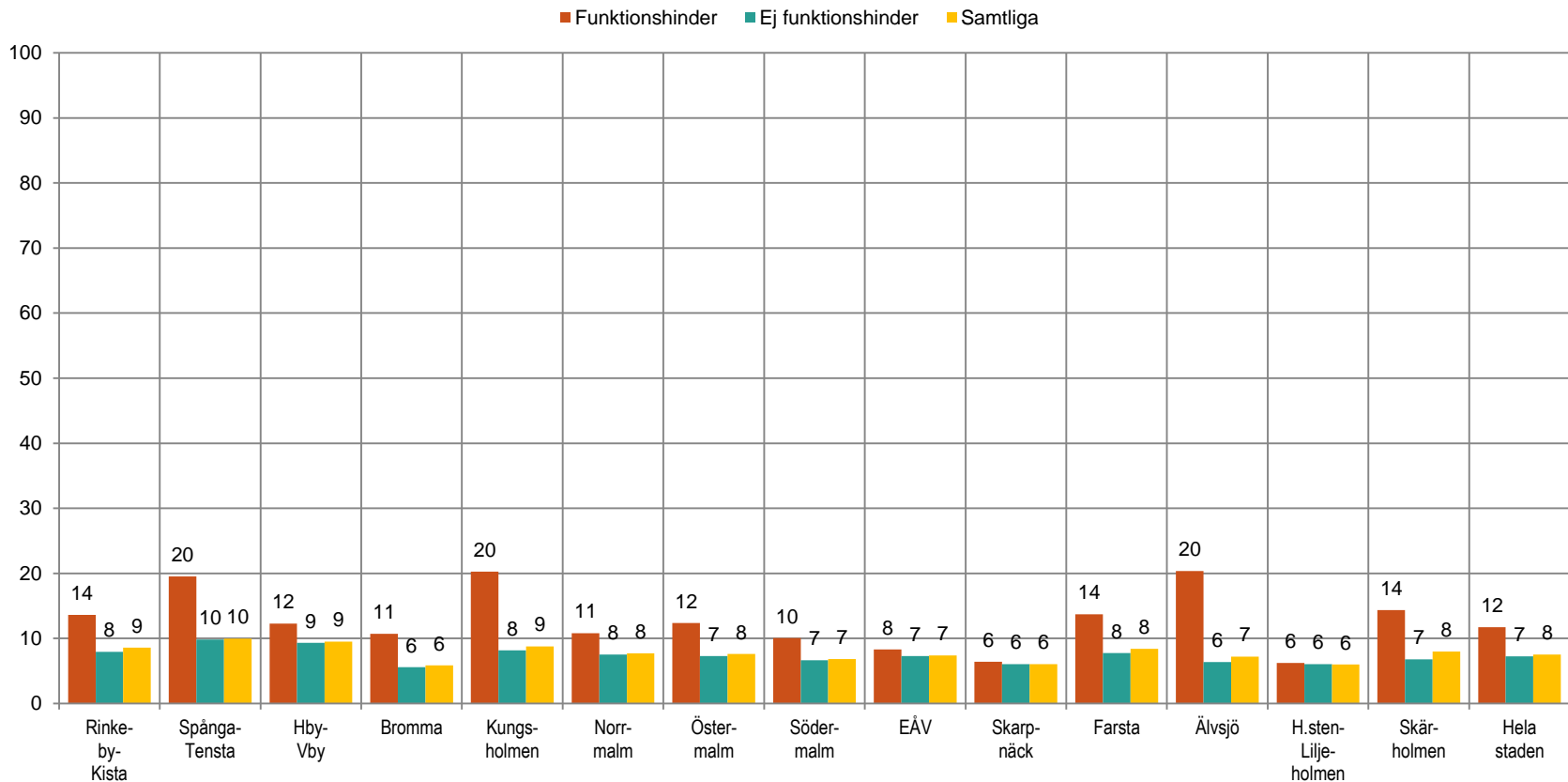
Svarsalternativ: Nej | Ja



Andel (%) som under de senaste 12 månaderna blivit utsatt för hot på ett sådant sätt att de blev rädda

Fråga: 37. Har du själv under de senaste 12 månaderna blivit utsatt för hot på ett sådant sätt att du blev rädd?

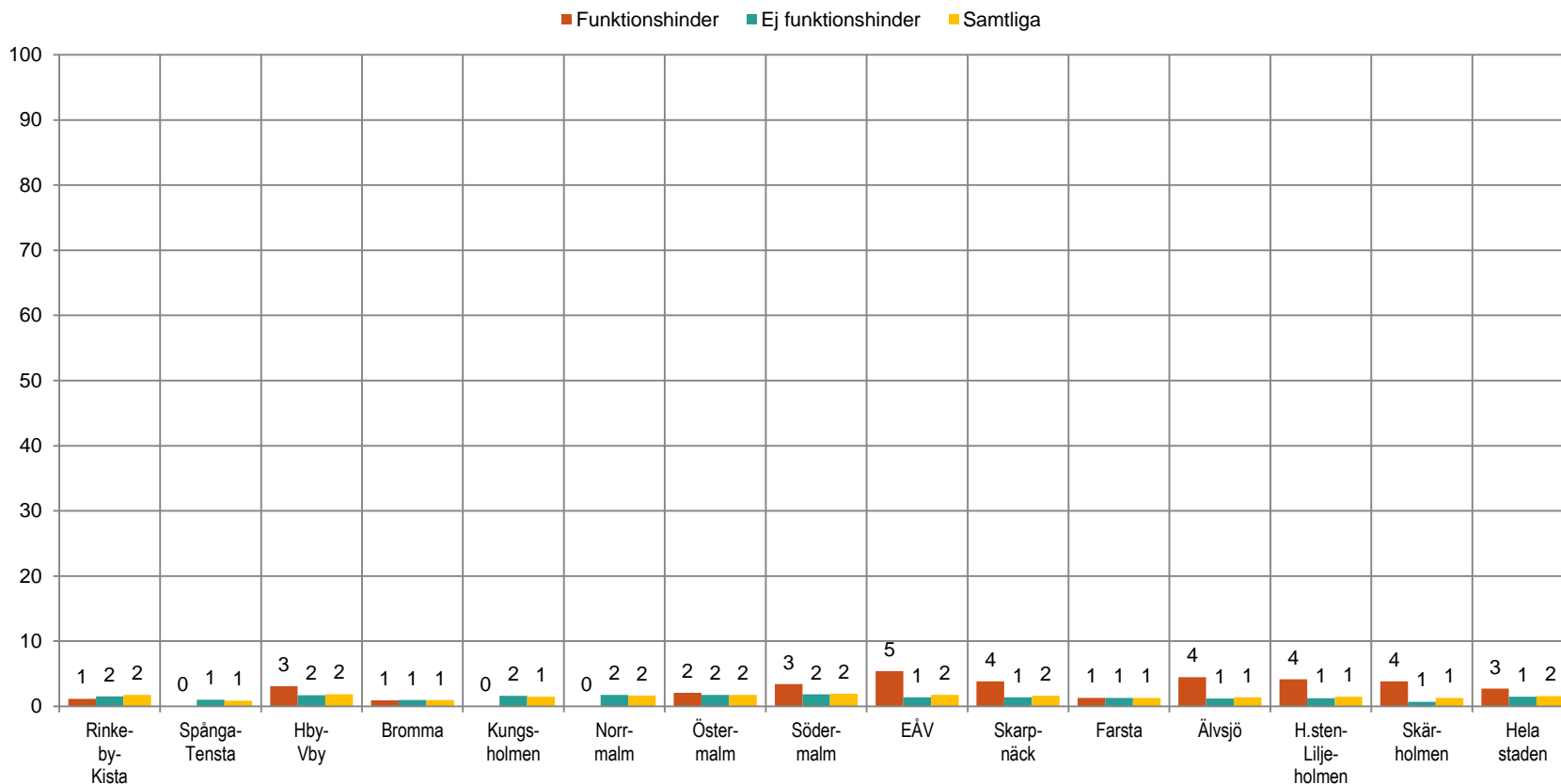
Svarsalternativ: Nej | Ja



Andel (%) som under de senaste 12 månaderna, under ett bråk/gräl med den de har eller har haft en relation med, utsatts för lindriga slag, knuffar, hot, trakasserier eller dylikt

Fråga: 45. Har du under de senaste 12 månaderna, under ett bråk/gräl med den du har eller har haft en relation med, utsatts för lindriga slag, knuffar, hot, trakasserier eller dylikt?

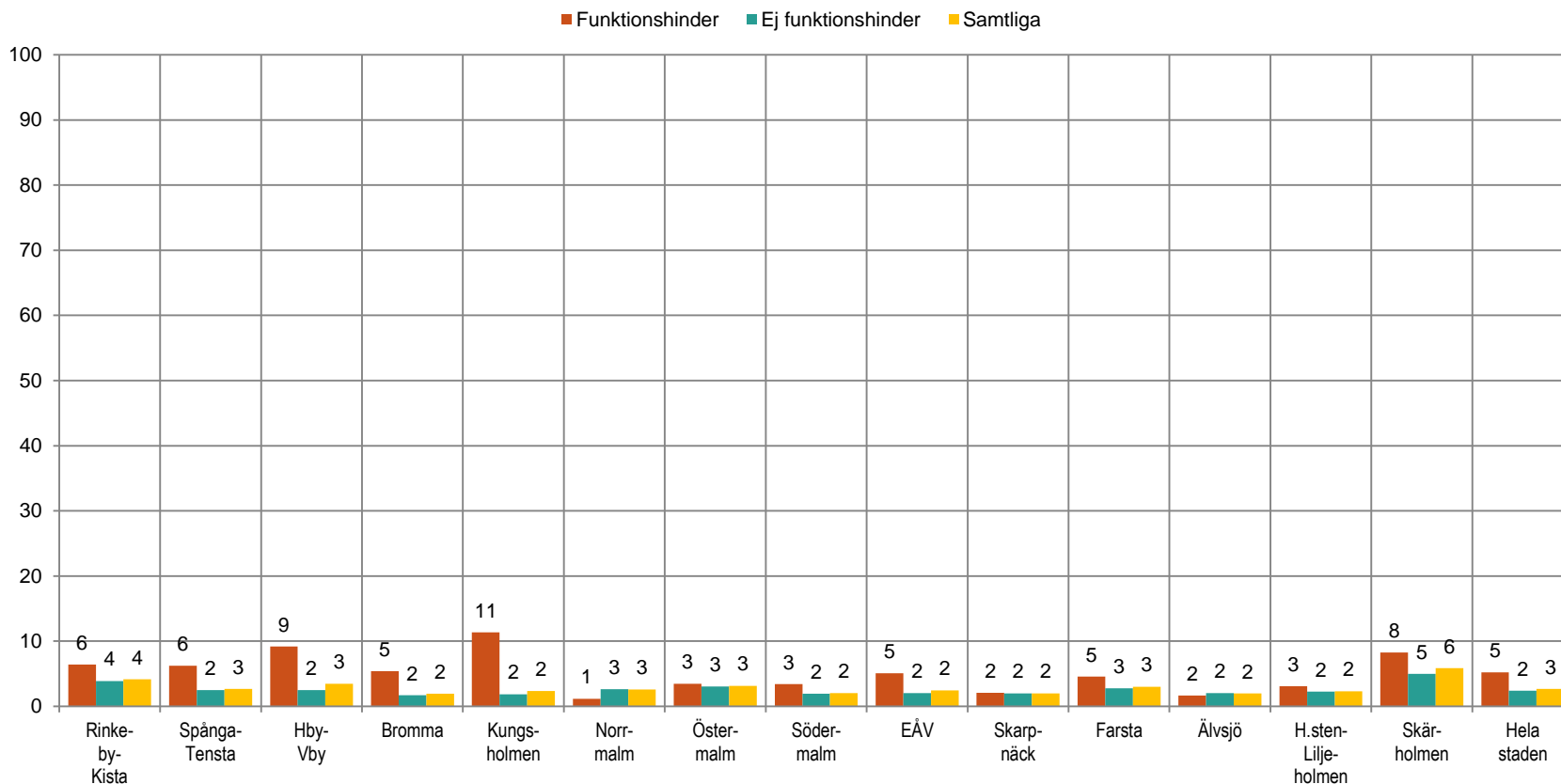
Svarsalternativ: Nej | Ja



Andel (%) som under de senaste 12 månaderna blivit utsatt för rån, dvs. att någon stal eller för sökte stjäla något från dem genom att använda hot eller våld

Fråga: 39. Har du själv under de senaste 12 månaderna blivit utsatt för rån, dvs. att någon stal eller för sökte stjäla något från dig genom att använda hot eller våld?

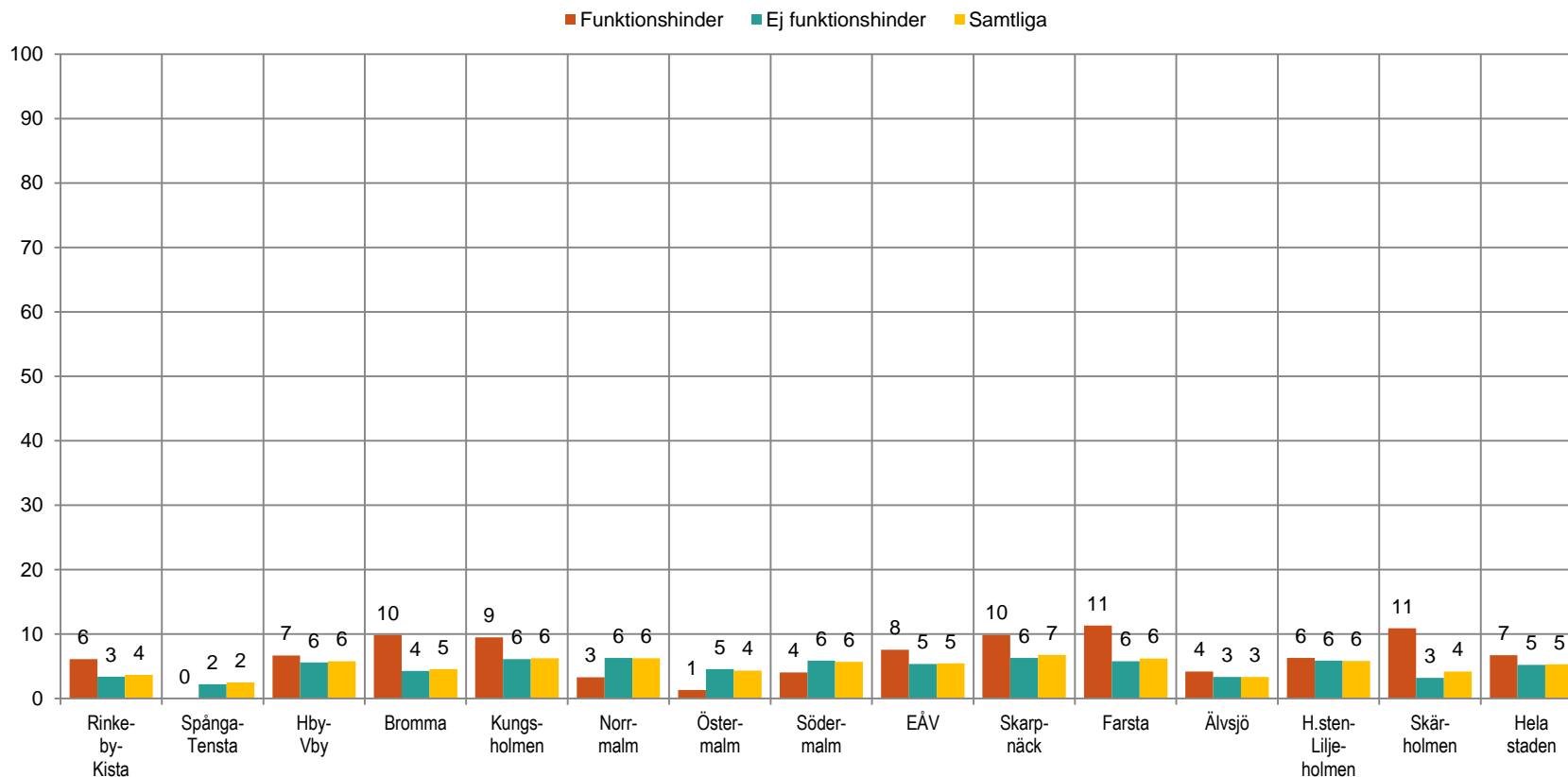
Svarsalternativ: Nej | Ja



Andel (%) som under de senaste 12 månaderna blivit utsatt för sexuella trakasserier (Med detta menas ovälkomna närmanden eller kränkande anspelningar kring sådant man förknippar med sex)

Fråga: 41. Har du själv under de senaste 12 månaderna blivit utsatt för sexuella trakasserier? (Med detta menas ovälkomna närmanden eller kränkande anspelningar kring sådant man förknippar med sex)

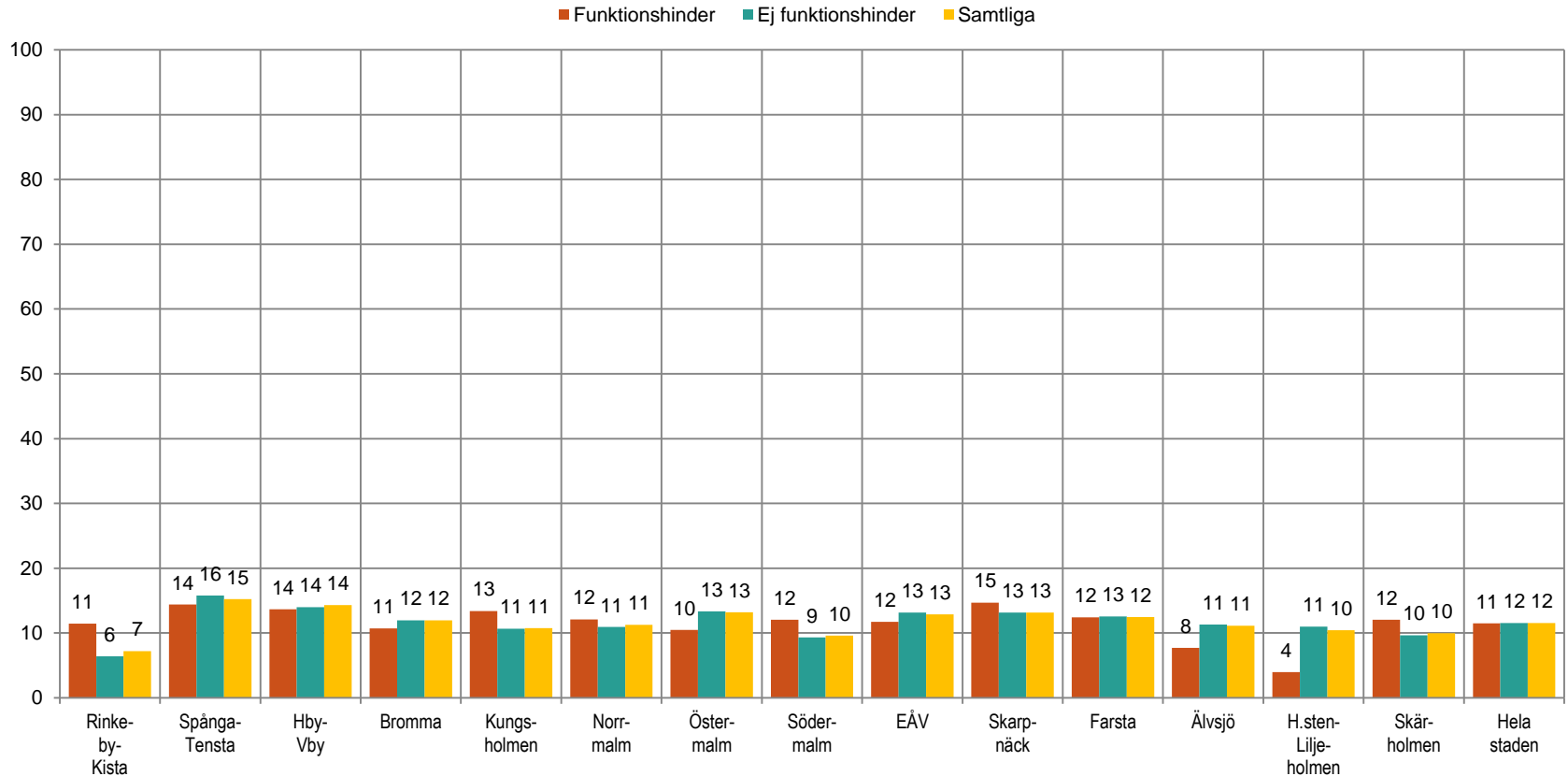
Svarsalternativ: Nej | Ja



Andel (%) vars hushåll under de senaste 12 månaderna utsatts för någon typ av stöld

Fråga: 46. Har ditt hushåll under de senaste 12 månaderna utsatts för någon typ av stöld?

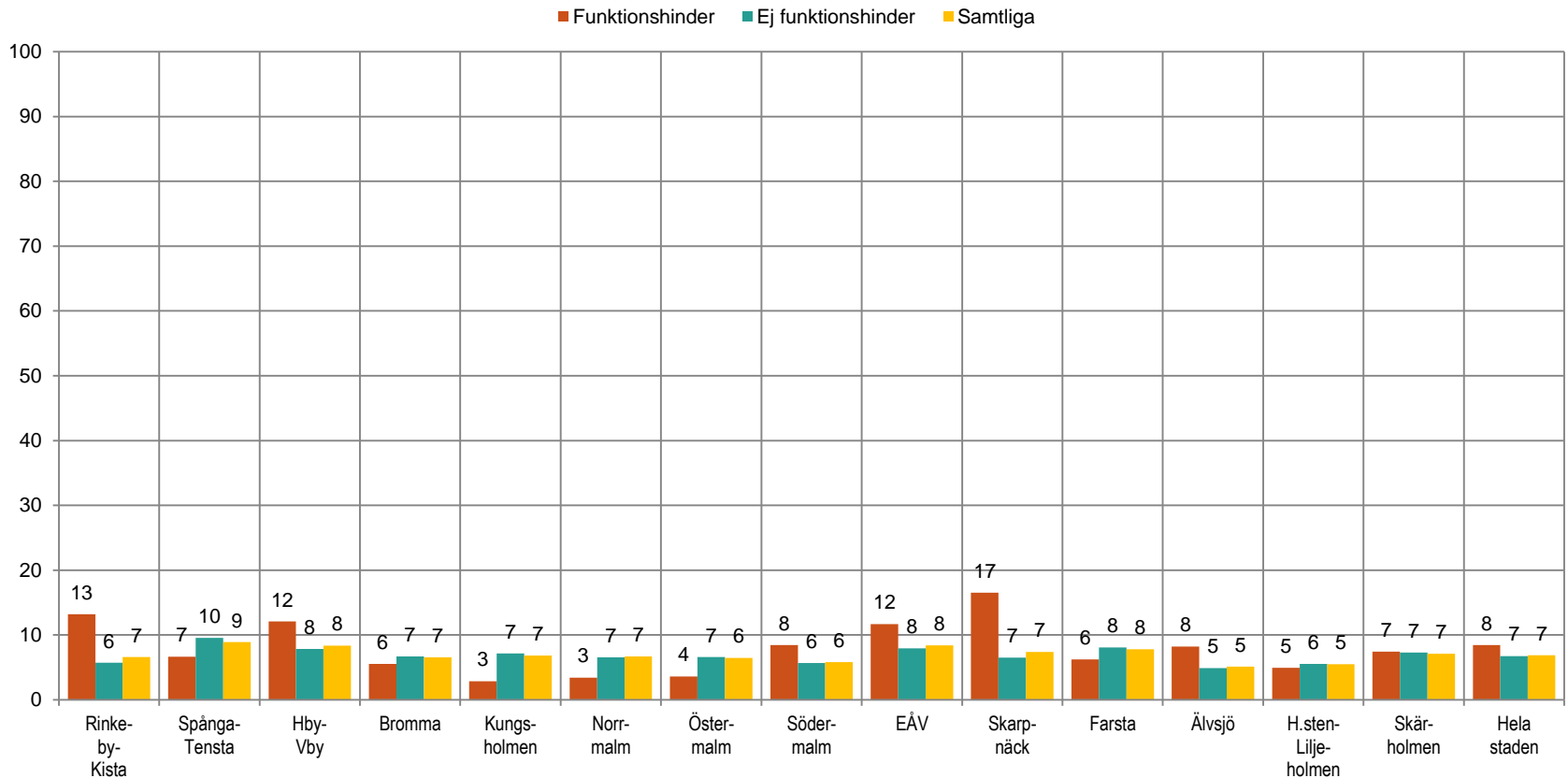
Svarsalternativ: Nej | Ja



Andel (%) vars hushåll under de senaste 12 månaderna utsatts för någon form av skadegörelse

Fråga: 48. Har ditt hushåll under de senaste 12 månaderna utsatts för någon form av skadegörelse?

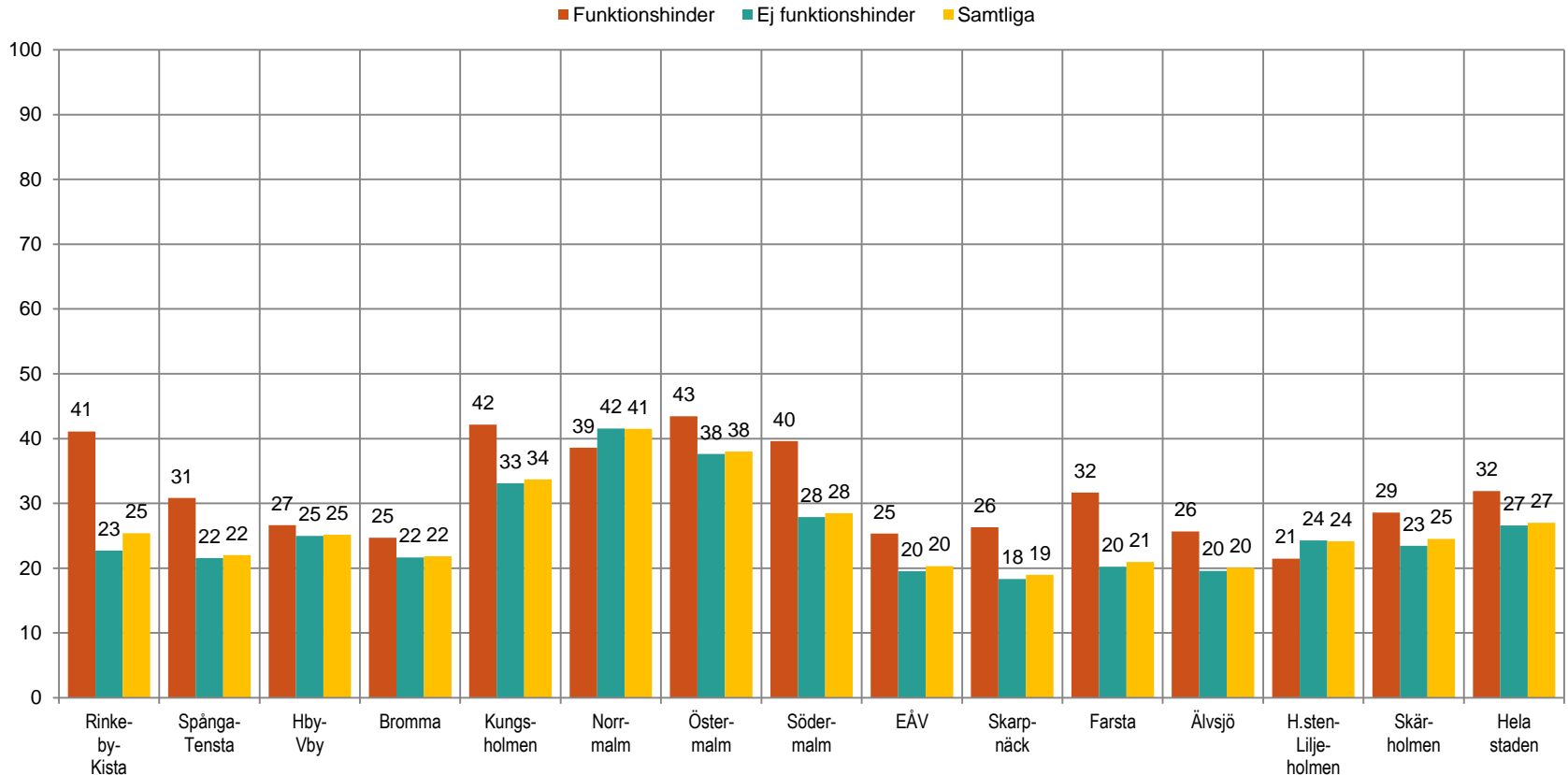
Svarsalternativ: Nej | Ja



Andel (%) som i stor utsträckning upplever att det finns problem med följande fenomen i ditt bostadsområde eller i anknnytning till detta? Påträngande tiggeri

Fråga: 32a. Upplever du att det finns problem med följande fenomen i ditt bostadsområde eller i anknnytning till detta? Påträngande tiggeri

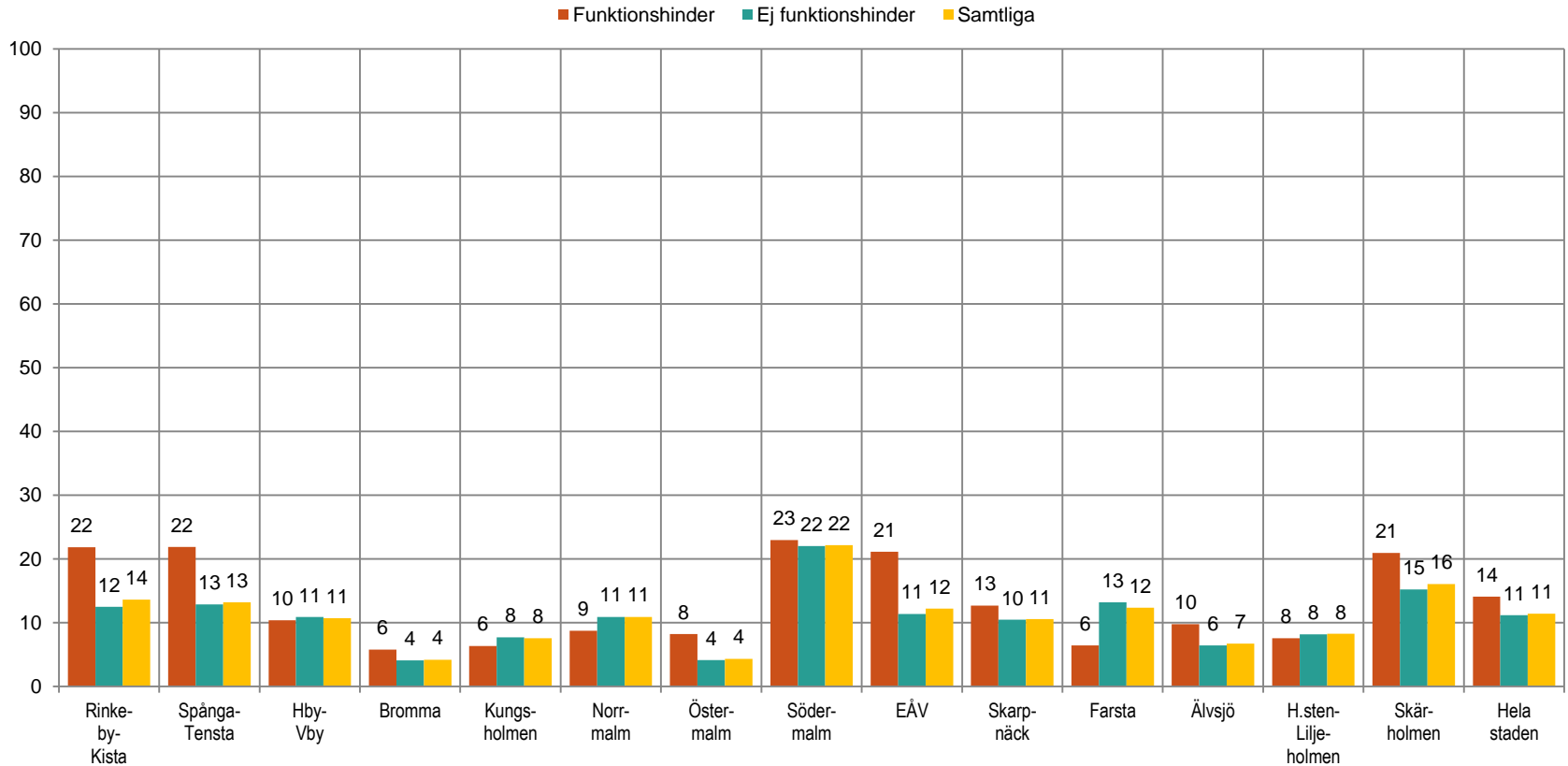
Svarsalternativ: Nej | Ja, i liten utsträckning | Ja, i stor utsträckning | Ja, det finns men är inget problem



Andel (%) som i stor utsträckning upplever att det finns problem med följande fenomen i ditt bostadsområde eller i anknötning till detta? Klotter

Fråga: 32b. Upplever du att det finns problem med följande fenomen i ditt bostadsområde eller i anknötning till detta? Klotter

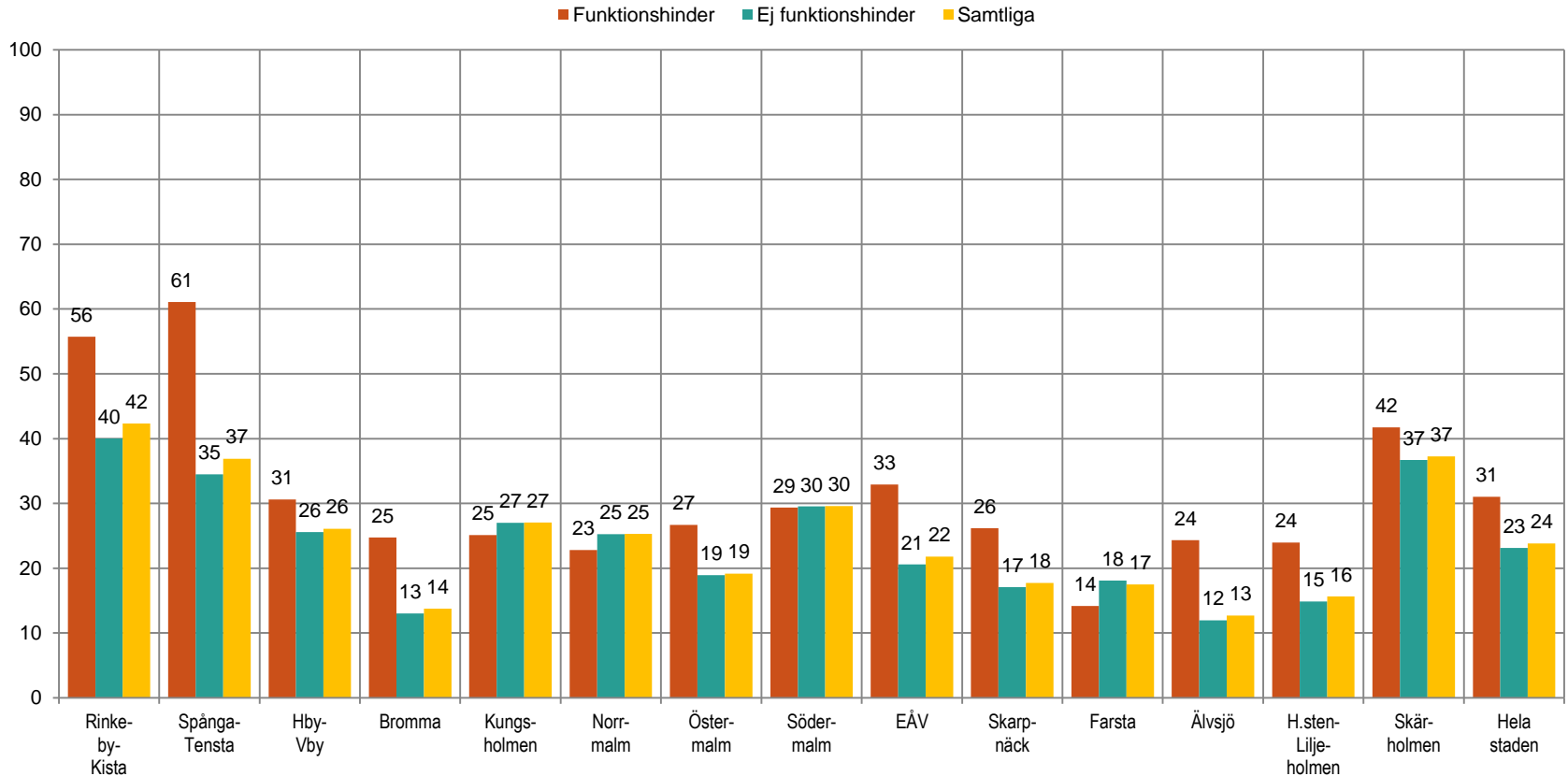
Svarsalternativ: Nej | Ja, i liten utsträckning | Ja, i stor utsträckning | Ja, det finns men är inget problem



Andel (%) som i stor utsträckning upplever att det finns problem med följande fenomen i ditt bostadsområde eller i anknnytning till detta? Nedskräpning

Fråga: 32c. Upplever du att det finns problem med följande fenomen i ditt bostadsområde eller i anknnytning till detta? Nedskräpning

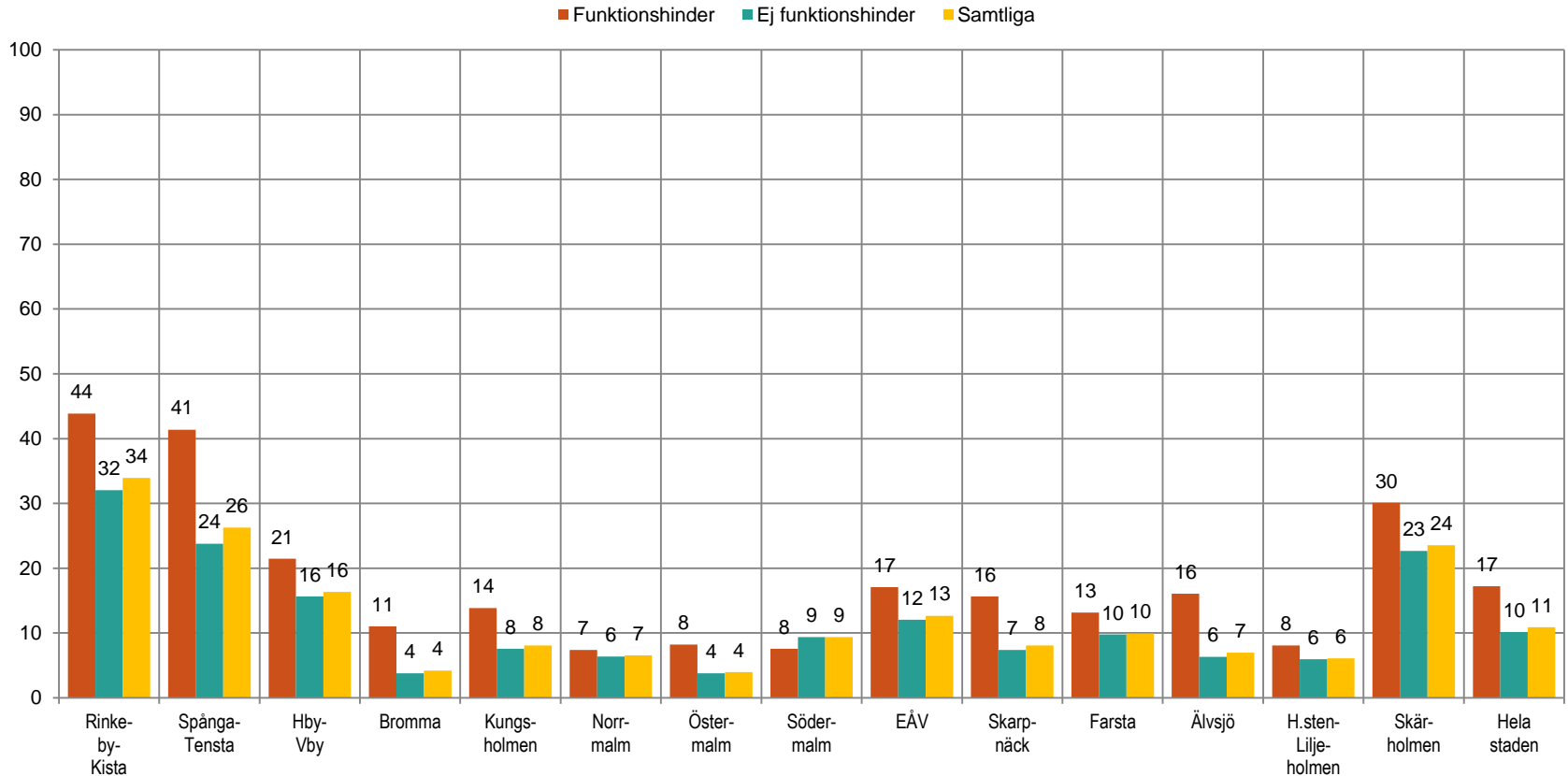
Svarsalternativ: Nej | Ja, i liten utsträckning | Ja, i stor utsträckning | Ja, det finns men är inget problem



Andel (%) som i stor utsträckning upplever att det finns problem med följande fenomen i ditt bostadsområde eller i anknötning till detta? Skadegörelse

Fråga: 32d. Upplever du att det finns problem med följande fenomen i ditt bostadsområde eller i anknötning till detta? Skadegörelse

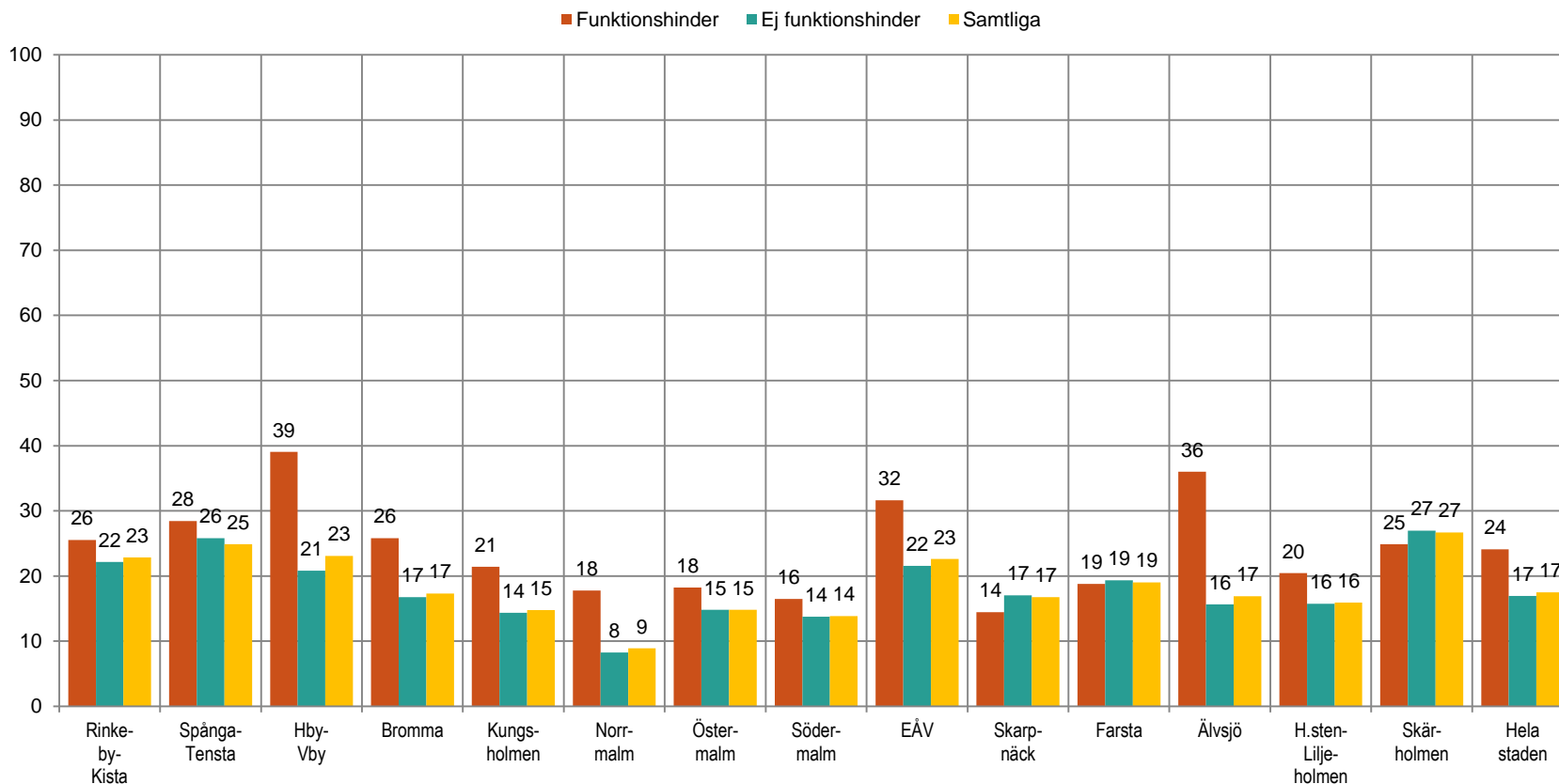
Svarsalternativ: Nej | Ja, i liten utsträckning | Ja, i stor utsträckning | Ja, det finns men är inget problem



Andel (%) som i stor utsträckning upplever att det finns problem med följande fenomen i ditt bostadsområde eller i anknytning till detta? Mörka områden och dålig belysning

Fråga: 32e. Upplever du att det finns problem med följande fenomen i ditt bostadsområde eller i anknytning till detta? Mörka områden och dålig belysning

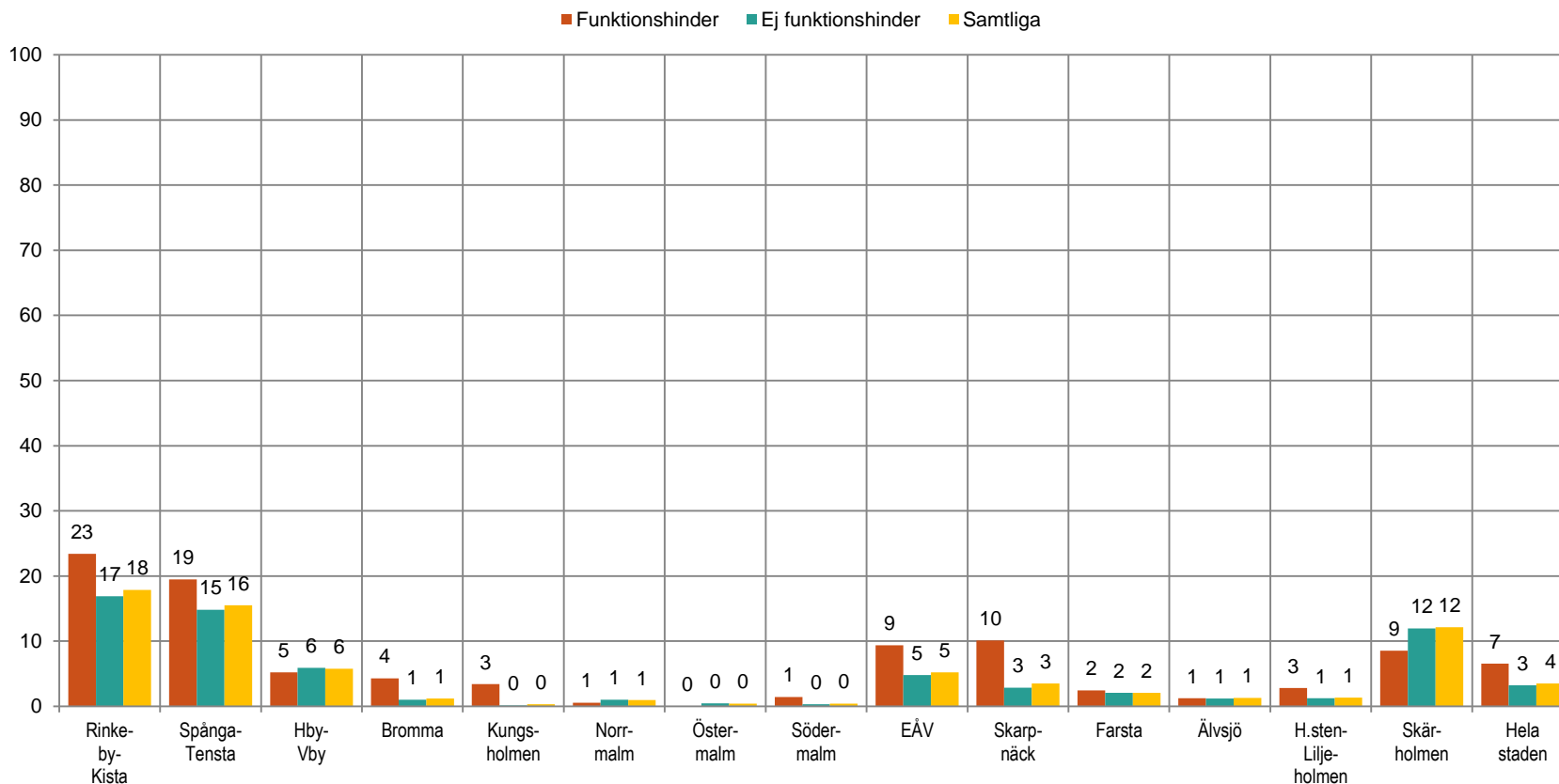
Svarsalternativ: Nej | Ja, i liten utsträckning | Ja, i stor utsträckning | Ja, det finns men är inget problem



Andel (%) som i stor utsträckning upplever att det finns problem med följande fenomen i ditt bostadsområde eller i anknytning till detta? Anlagda bränder i t.ex. papperskorgar

Fråga: 32f. Upplever du att det finns problem med följande fenomen i ditt bostadsområde eller i anknytning till detta? Anlagda bränder i t.ex. papperskorgar

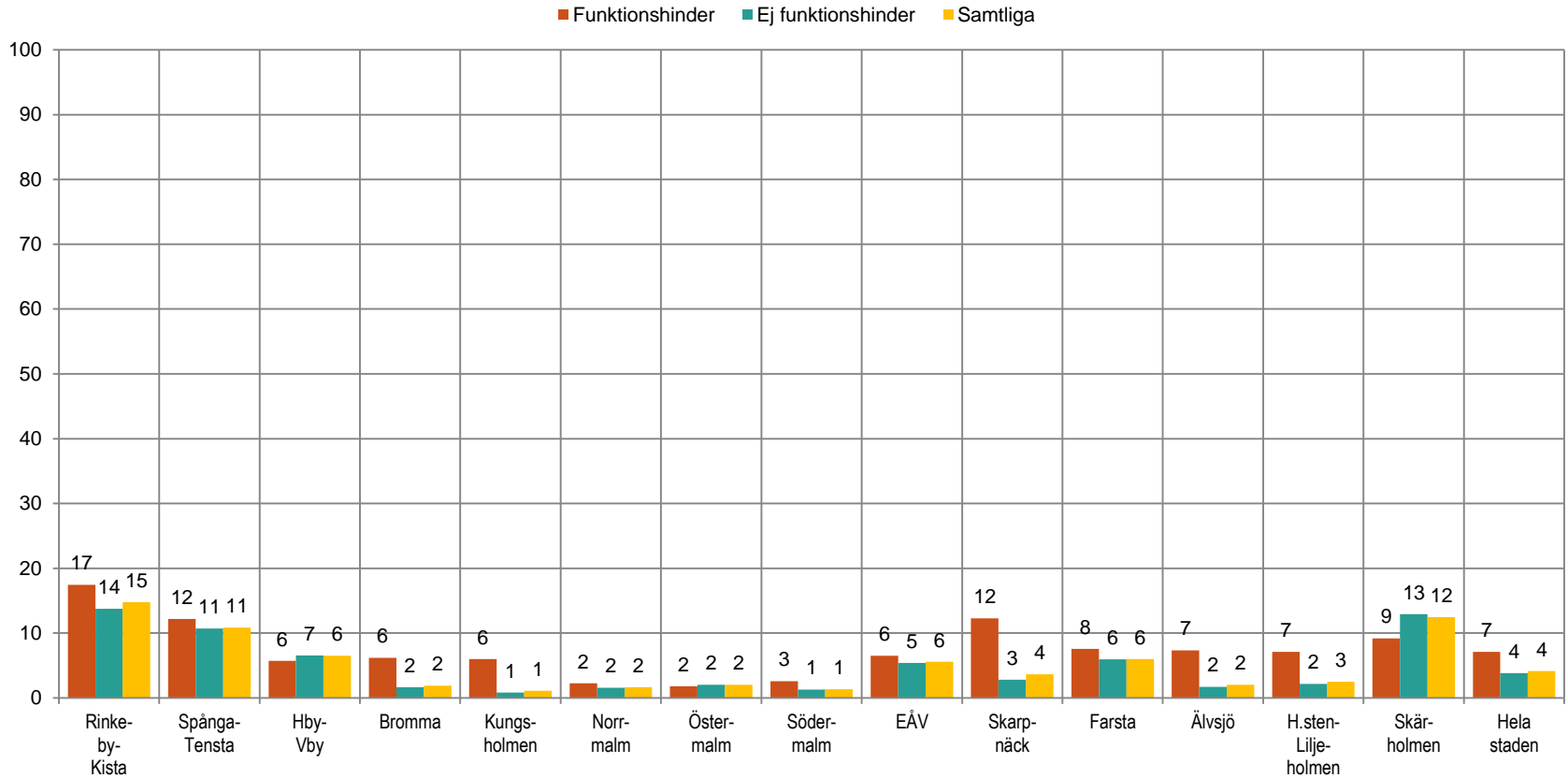
Svarsalternativ: Nej | Ja, i liten utsträckning | Ja, i stor utsträckning | Ja, det finns men är inget problem



Andel (%) som i stor utsträckning upplever att det finns problem med följande fenomen i ditt bostadsområde eller i anknýtning till detta? Stökiga grannar

Fråga: 32g. Upplever du att det finns problem med följande fenomen i ditt bostadsområde eller i anknýtning till detta? Stökiga grannar

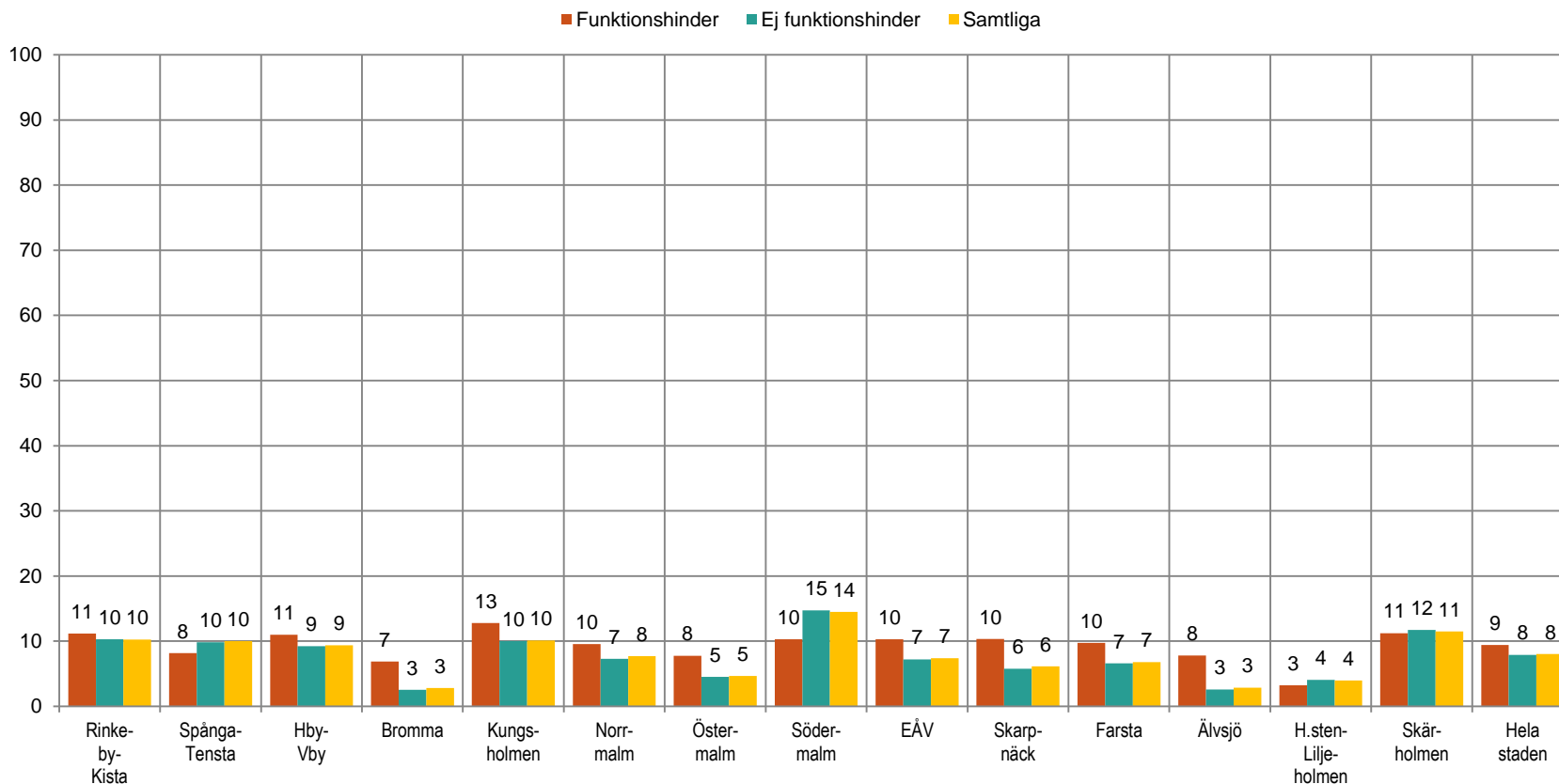
Svarsalternativ: Nej | Ja, i liten utsträckning | Ja, i stor utsträckning | Ja, det finns men är inget problem



Andel (%) som i stor utsträckning upplever att det finns problem med följande fenomen i ditt bostadsområde eller i anknytning till detta? Berusade personer som stör ordningen

Fråga: 32h. Upplever du att det finns problem med följande fenomen i ditt bostadsområde eller i anknytning till detta? Berusade personer som stör ordningen

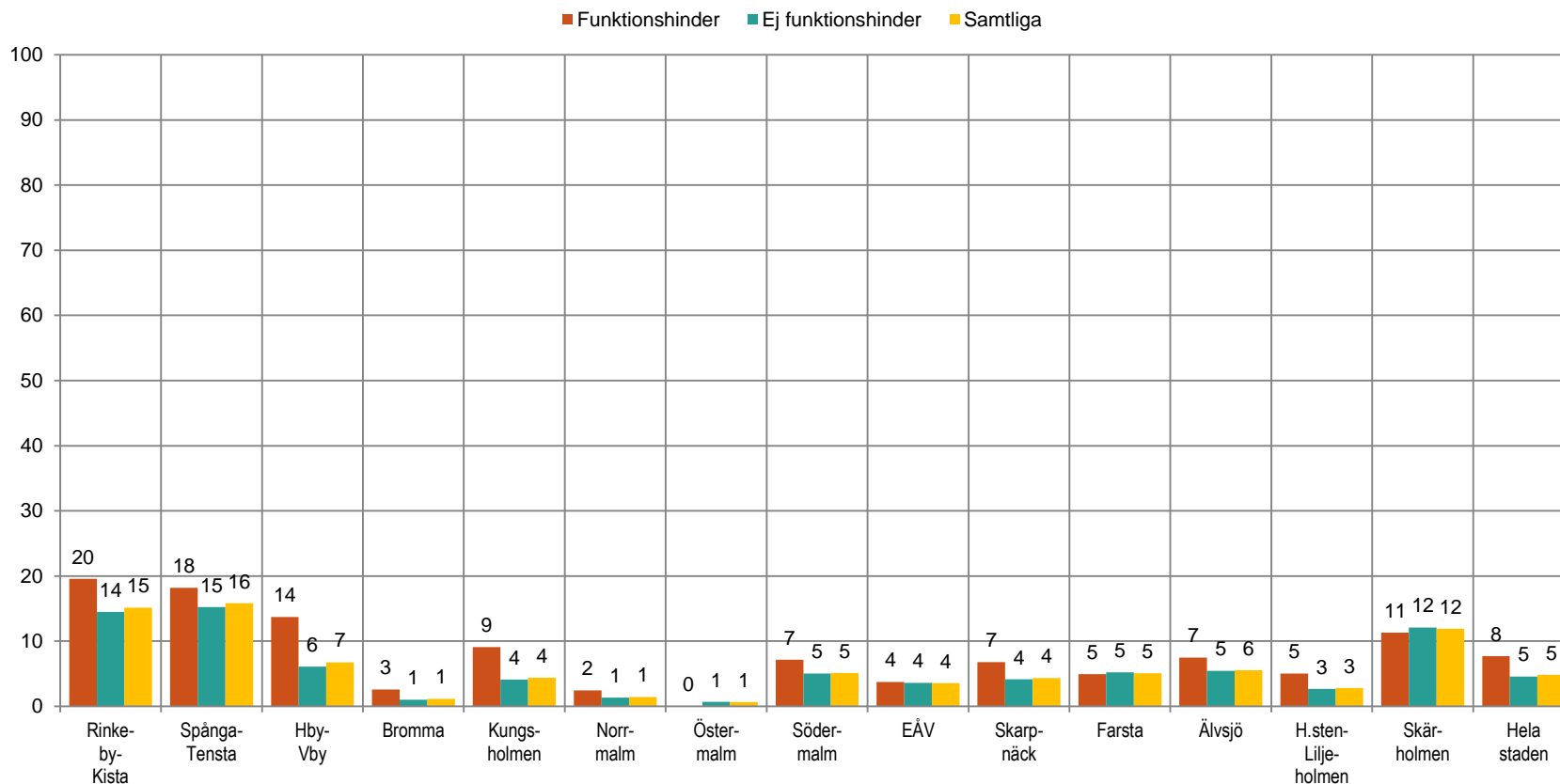
Svarsalternativ: Nej | Ja, i liten utsträckning | Ja, i stor utsträckning | Ja, det finns men är inget problem



Andel (%) som i stor utsträckning upplever att det finns problem med följande fenomen i ditt bostadsområde eller i anknytning till detta? Bostäder som är tillhåll för narkotikamissbrukare

Fråga: 32i. Upplever du att det finns problem med följande fenomen i ditt bostadsområde eller i anknytning till detta? Bostäder som är tillhåll för narkotikamissbrukare

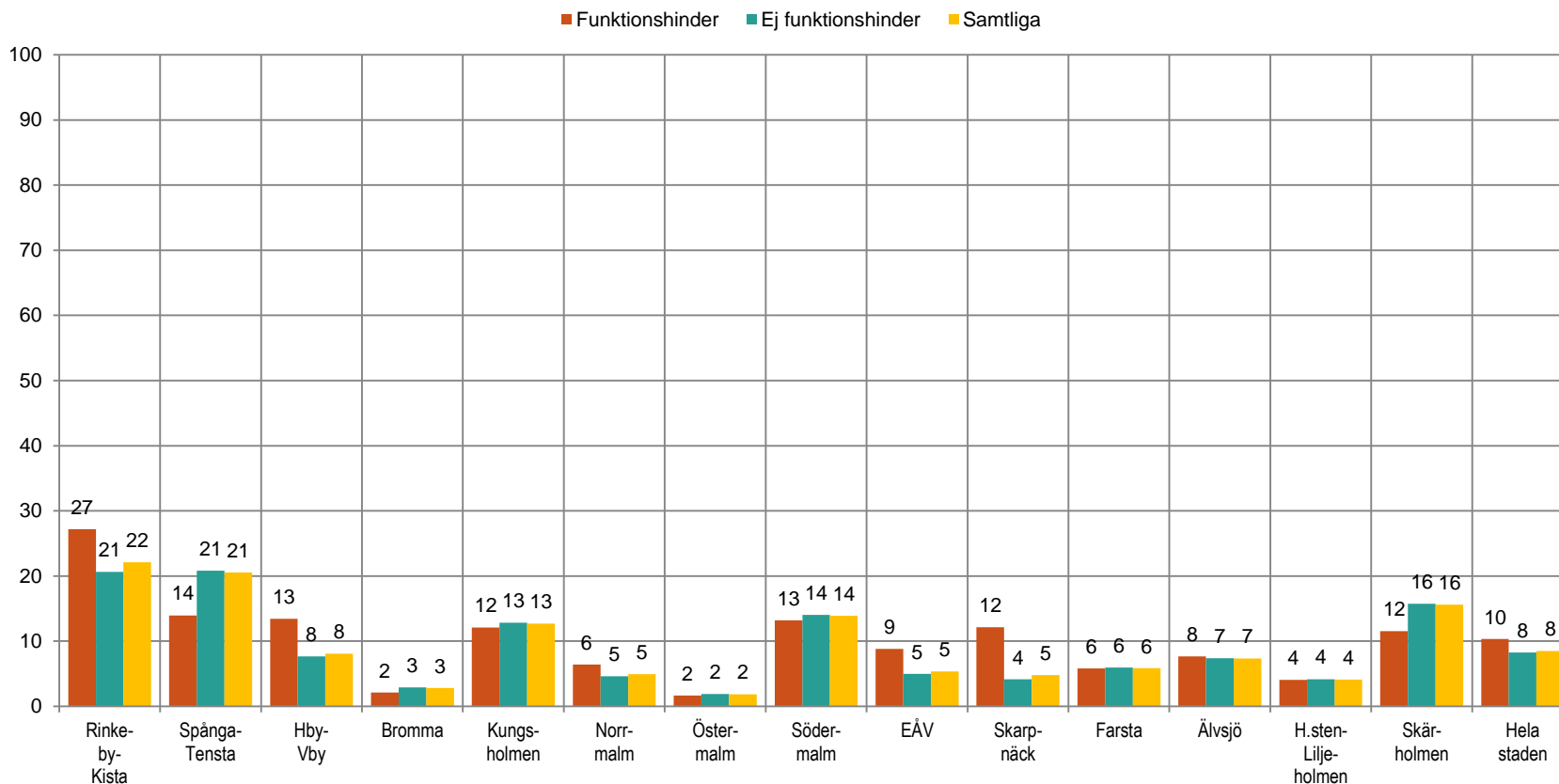
Svarsalternativ: Nej | Ja, i liten utsträckning | Ja, i stor utsträckning | Ja, det finns men är inget problem



Andel (%) som i stor utsträckning upplever att det finns problem med följande fenomen i ditt bostadsområde eller i anknytning till detta? Narkotikamissbrukare på offentliga platser som stör ordningen

Fråga: 32j. Upplever du att det finns problem med följande fenomen i ditt bostadsområde eller i anknytning till detta? Narkotikamissbrukare på offentliga platser som stör ordningen

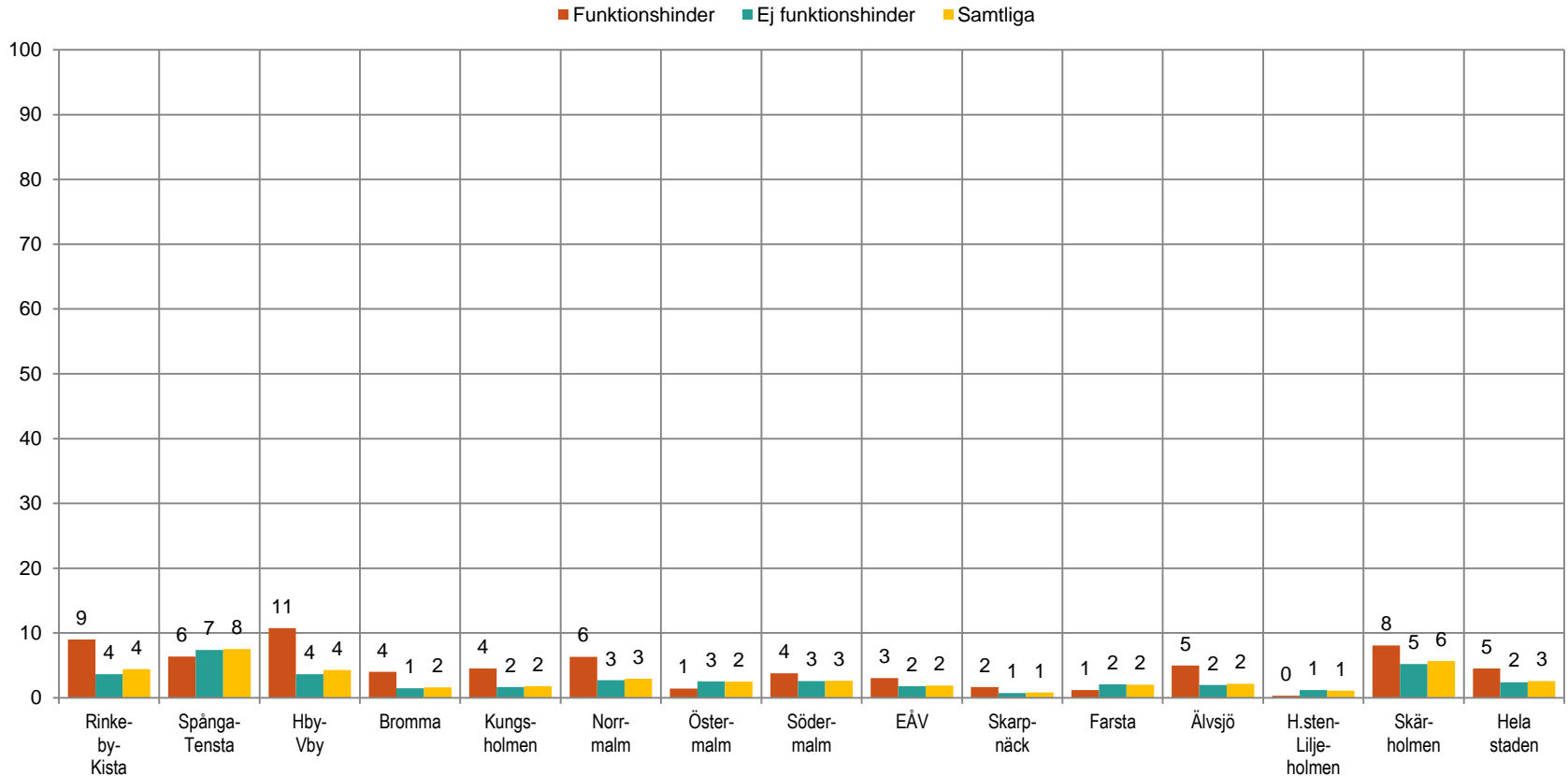
Svarsalternativ: Nej | Ja, i liten utsträckning | Ja, i stor utsträckning | Ja, det finns men är inget problem



Andel (%) som i stor utsträckning upplever att det finns problem med följande fenomen i ditt bostadsområde eller i anknytning till detta? Kvinnor som antastas

Fråga: 32n. Upplever du att det finns problem med följande fenomen i ditt bostadsområde eller i anknytning till detta? Kvinnor som antastas

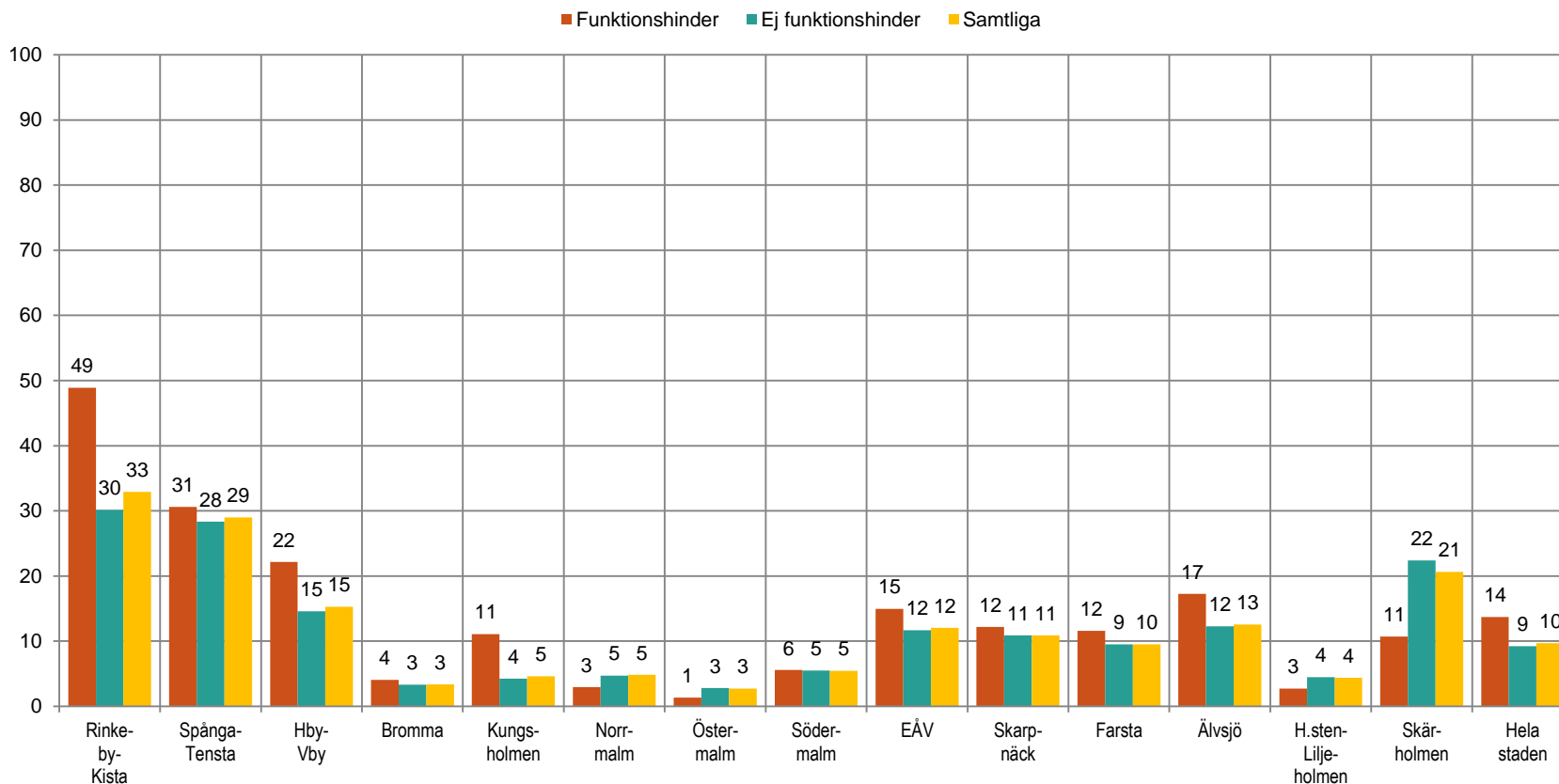
Svarsalternativ: Nej | Ja, i liten utsträckning | Ja, i stor utsträckning | Ja, det finns men är inget problem



Andel (%) som i stor utsträckning upplever att det finns problem med följande fenomen i ditt bostadsområde eller i anknnytning till detta? Ungdomar som stör ordningen

Fråga: 32q. Upplever du att det finns problem med följande fenomen i ditt bostadsområde eller i anknnytning till detta? Ungdomar som stör ordningen

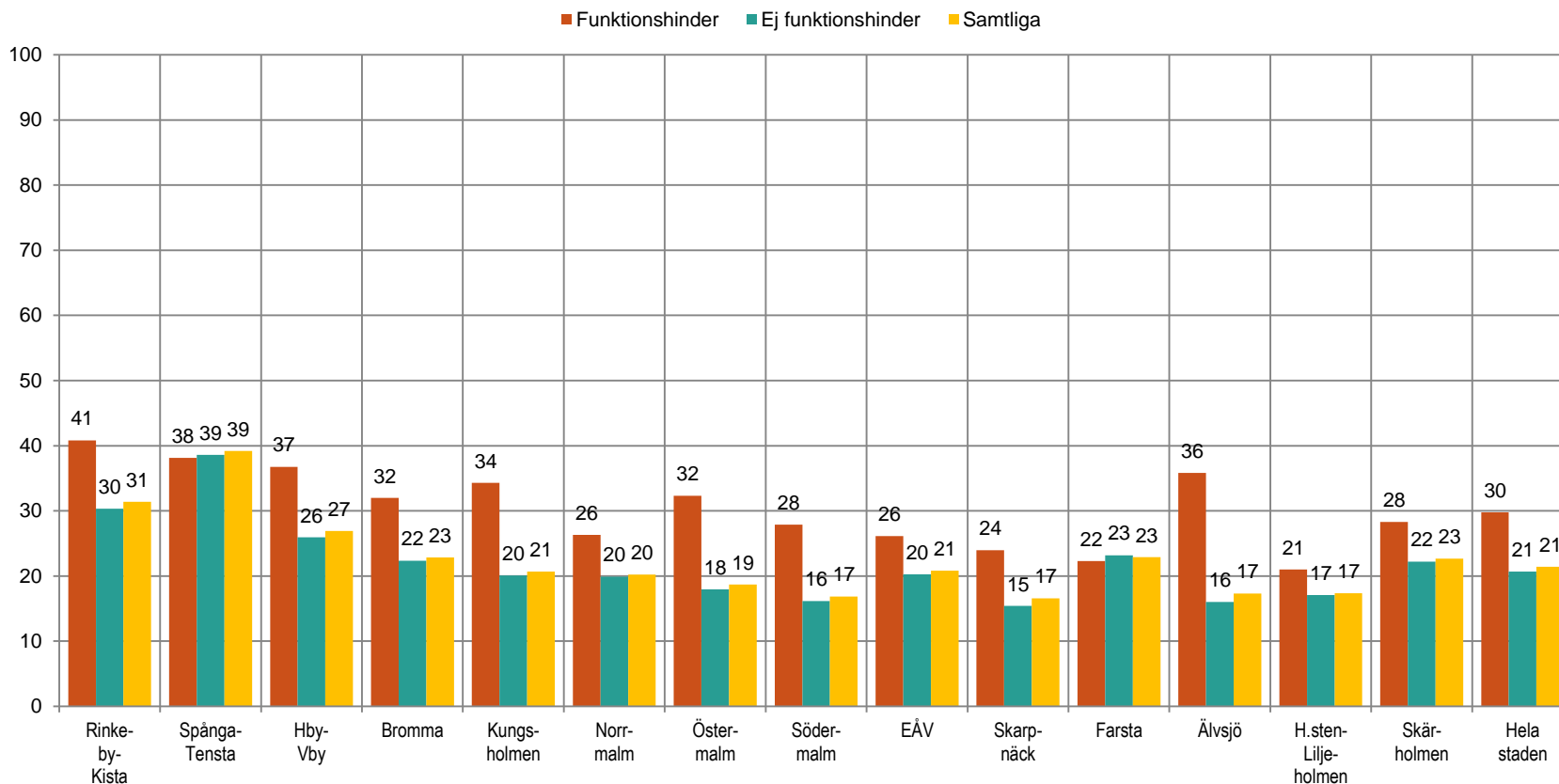
Svarsalternativ: Nej | Ja, i liten utsträckning | Ja, i stor utsträckning | Ja, det finns men är inget problem



Andel (%) som en gång i månaden eller oftare under de senaste tolv månaderna varit oroliga för att utsättas för brott av något slag.

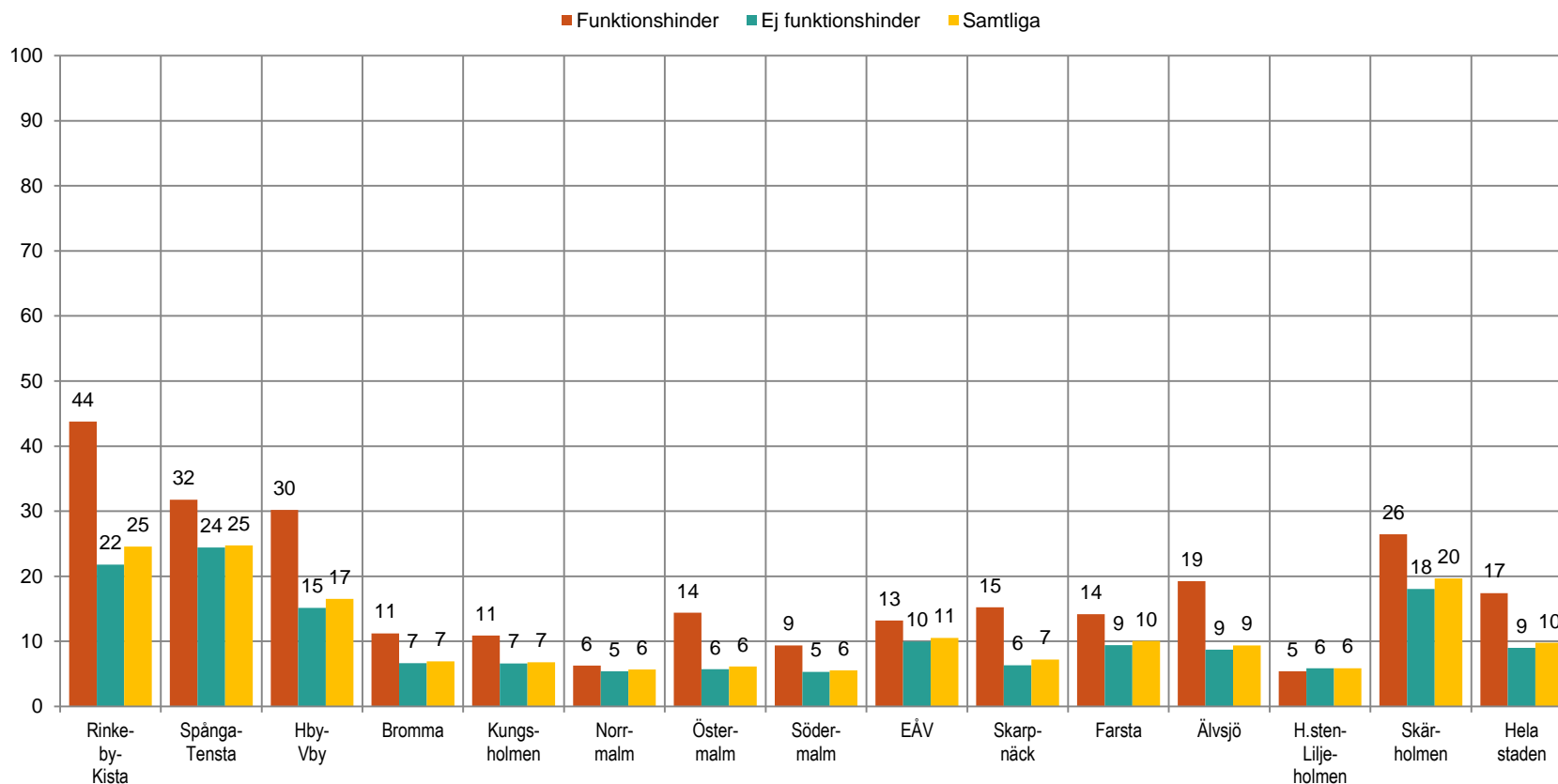
Fråga: 9. Har det under de senaste tolv månaderna hänt att du varit orolig för att utsättas för brott av något slag?

Svarsalternativ: Ja, varje eller nästan varje dag | Ja, någon gång i veckan | Ja, någon gång i månaden | Ja, några gånger under året | Nej, aldrig



Andel (%) som känner sig mycket otrygga om de går ut ensam sent en kväll i området de bor i eller går i stort sett aldrig ut ensam på kvällarna av oror för att utsättas för brott

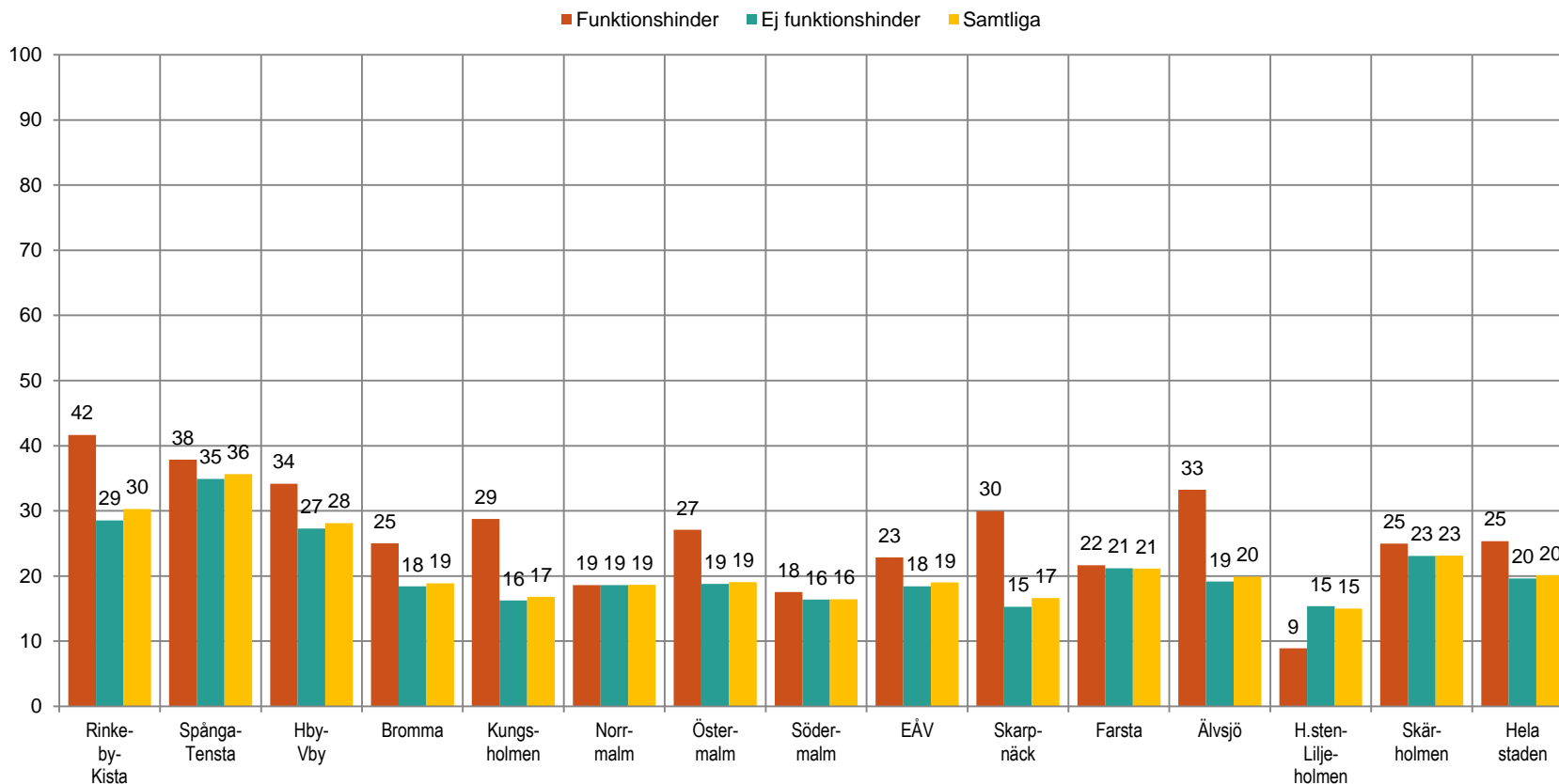
Fråga: 22. Om du går ut ensam sent en kväll i området du bor i, känner du dig trygg eller otrygg eller går du i stort sett aldrig ut ensam på kvällarna? **Svarsalternativ:** Mycket trygg | Ganska trygg | Ganska otrygg | Mycket otrygg | Går ej ut ensam på kvällen av oro för att utsättas för brott | Går ej ut ensam på kvällen av andra orsaker



Andel (%) som mycket ofta eller ganska ofta oroat sig för att någon närstående ska drabbas av brott

Fråga: 13. Har det hänt under de senaste 12 månaderna att du oroat dig för att någon närstående till dig ska drabbas av brott?

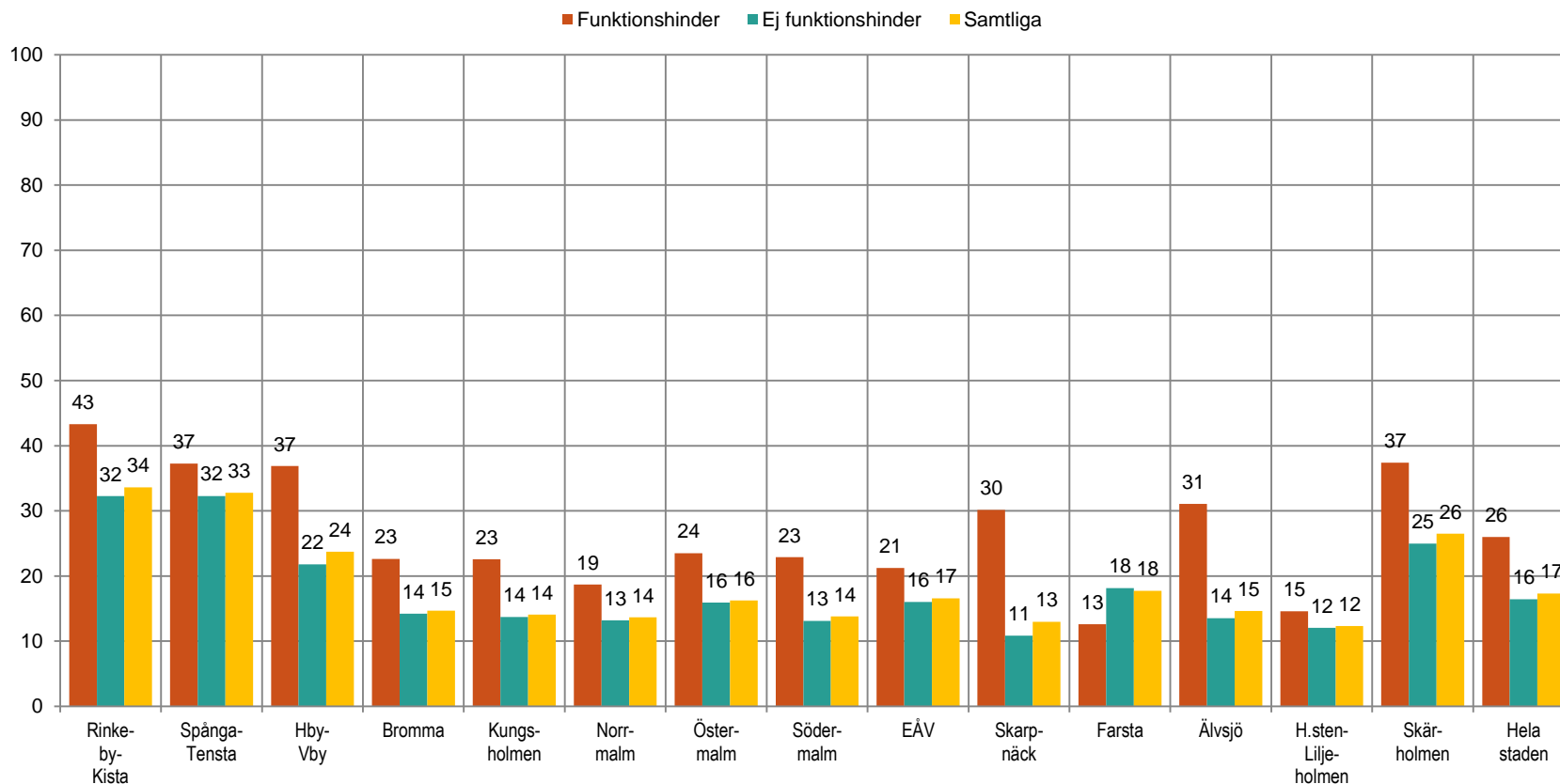
Svarsalternativ: Ja, mycket ofta | Ja, ganska ofta | Ganska sällan | Nej, är inte orolig



Andel (%) som mycket ofta eller ganska ofta oroat sig för att utsättas för överfall eller våld utanför hemmet

Fråga: 14a. Är du orolig för att utsättas för följande brott? Överfall eller våld utanför hemmet

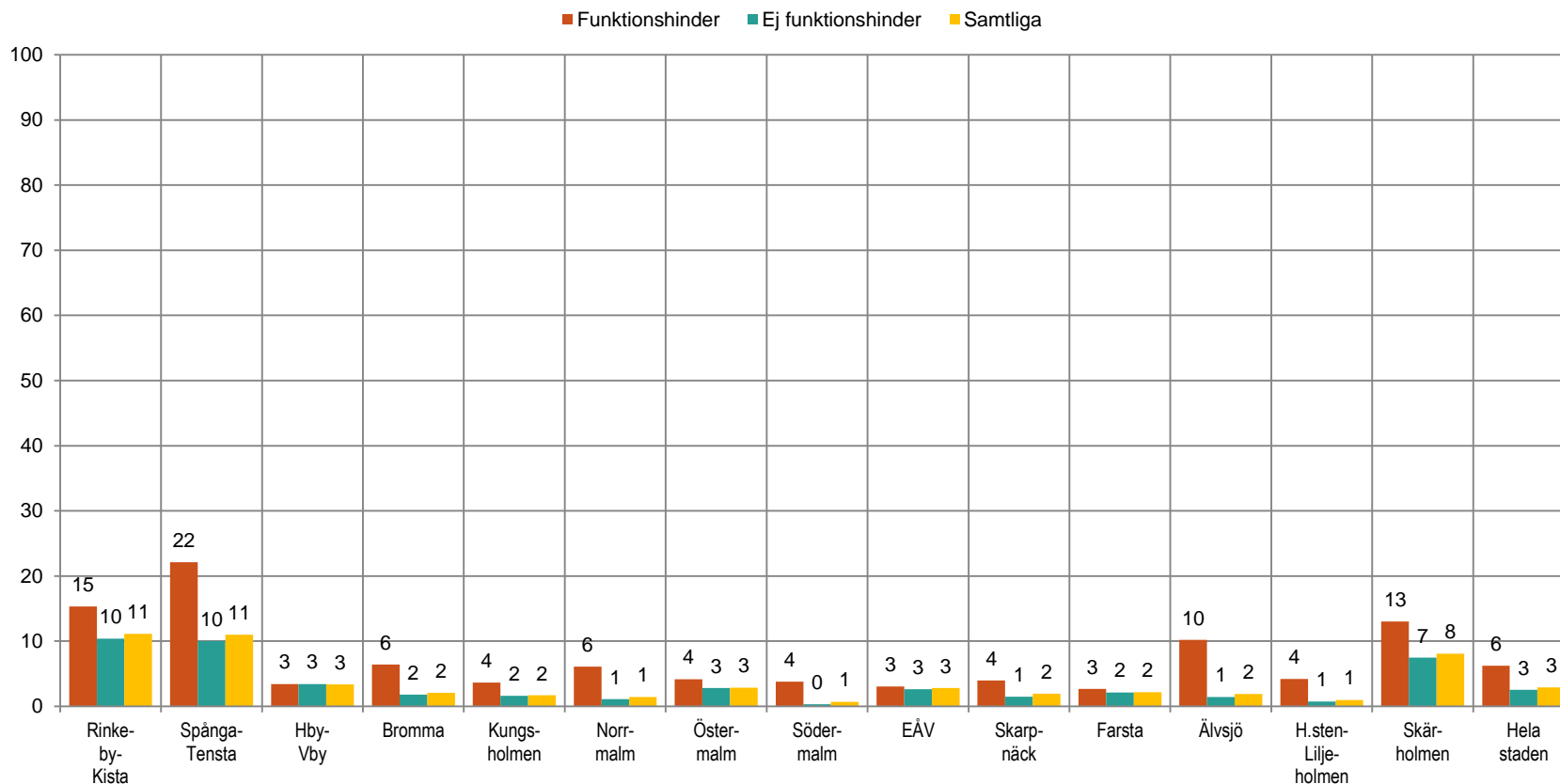
Svarsalternativ: Är inte orolig | Ganska sällan | Ganska ofta | Mycket ofta



Andel (%) som mycket ofta eller ganska ofta oroat sig för att utsättas för överfall eller våld i hemmet

Fråga: 14b. Är du orolig för att utsättas för följande brott? Överfall eller våld i hemmet

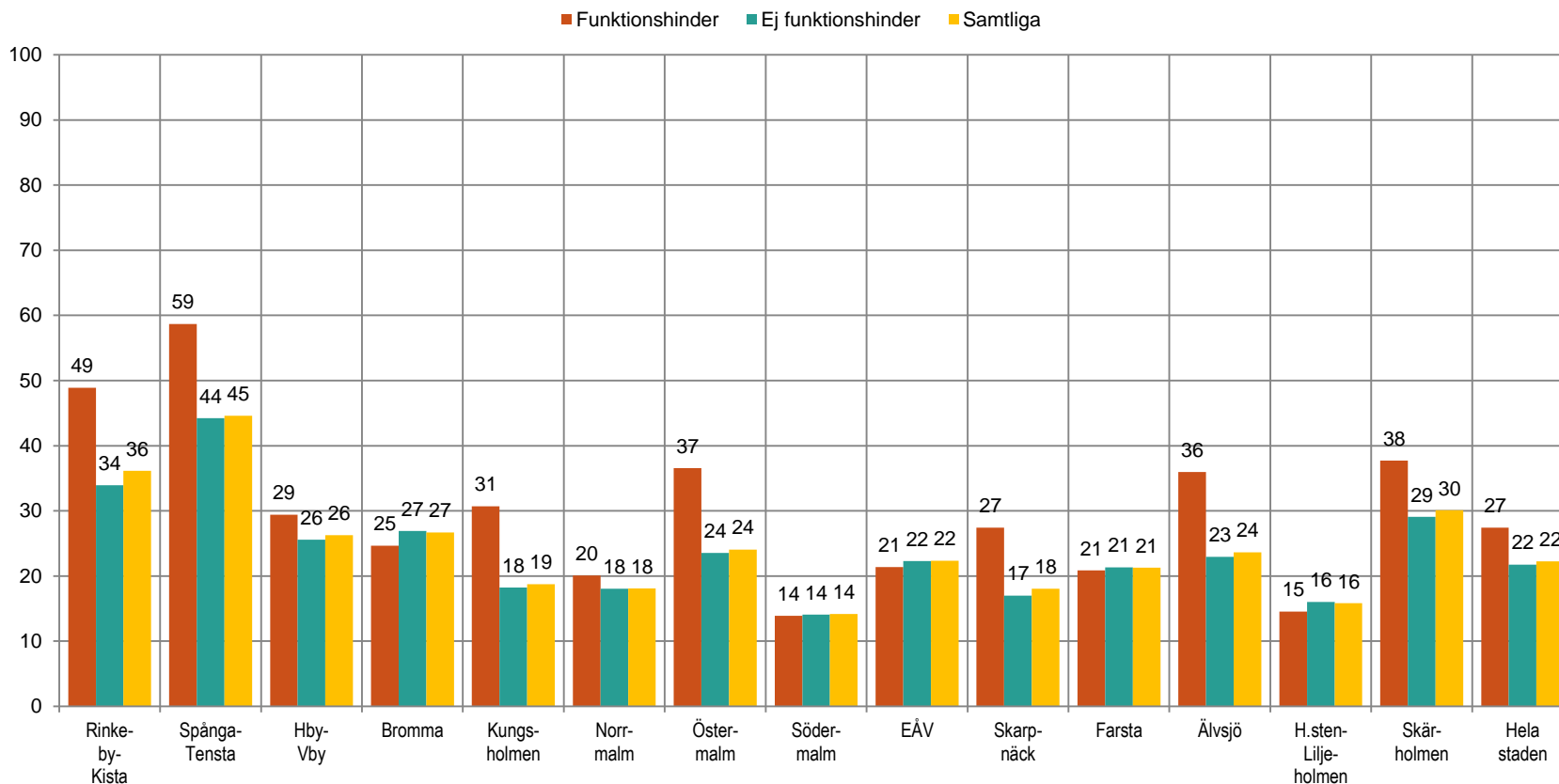
Svarsalternativ: Är inte orolig | Ganska sällan | Ganska ofta | Mycket ofta



Andel (%) som mycket ofta eller ganska ofta oroat sig för att utsättas för inbrott i sin bostad

Fråga: 14c. Är du orolig för att utsättas för följande brott? Inbrott i din bostad

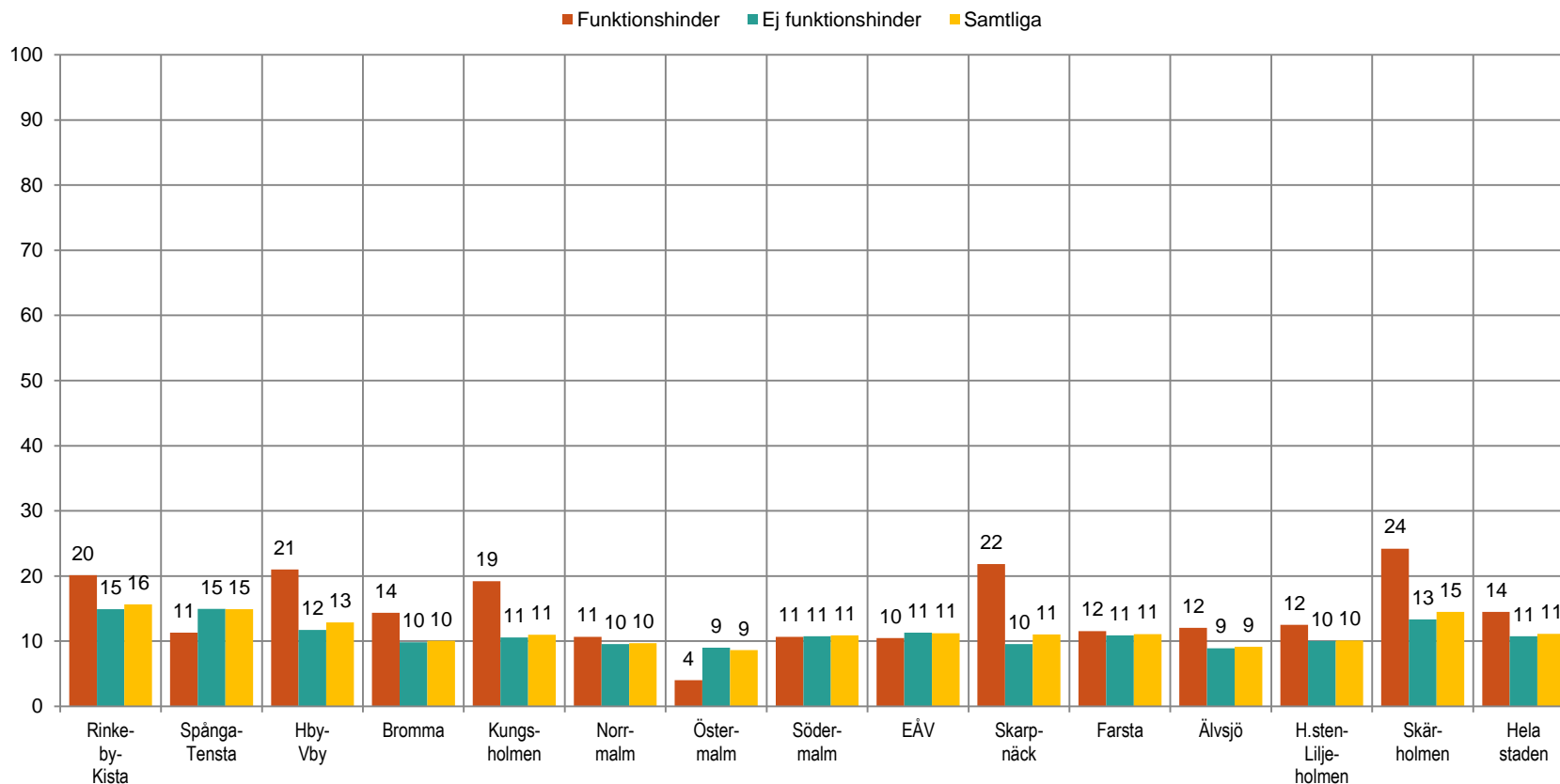
Svarsalternativ: Är inte orolig | Ganska sällan | Ganska ofta | Mycket ofta



Andel (%) som mycket ofta eller ganska ofta oroar sig för att utsättas för sexuella trakasserier utanför hemmet

Fråga: 14d. Är du orolig för att utsättas för följande brott? Sexuella trakasserier utanför hemmet

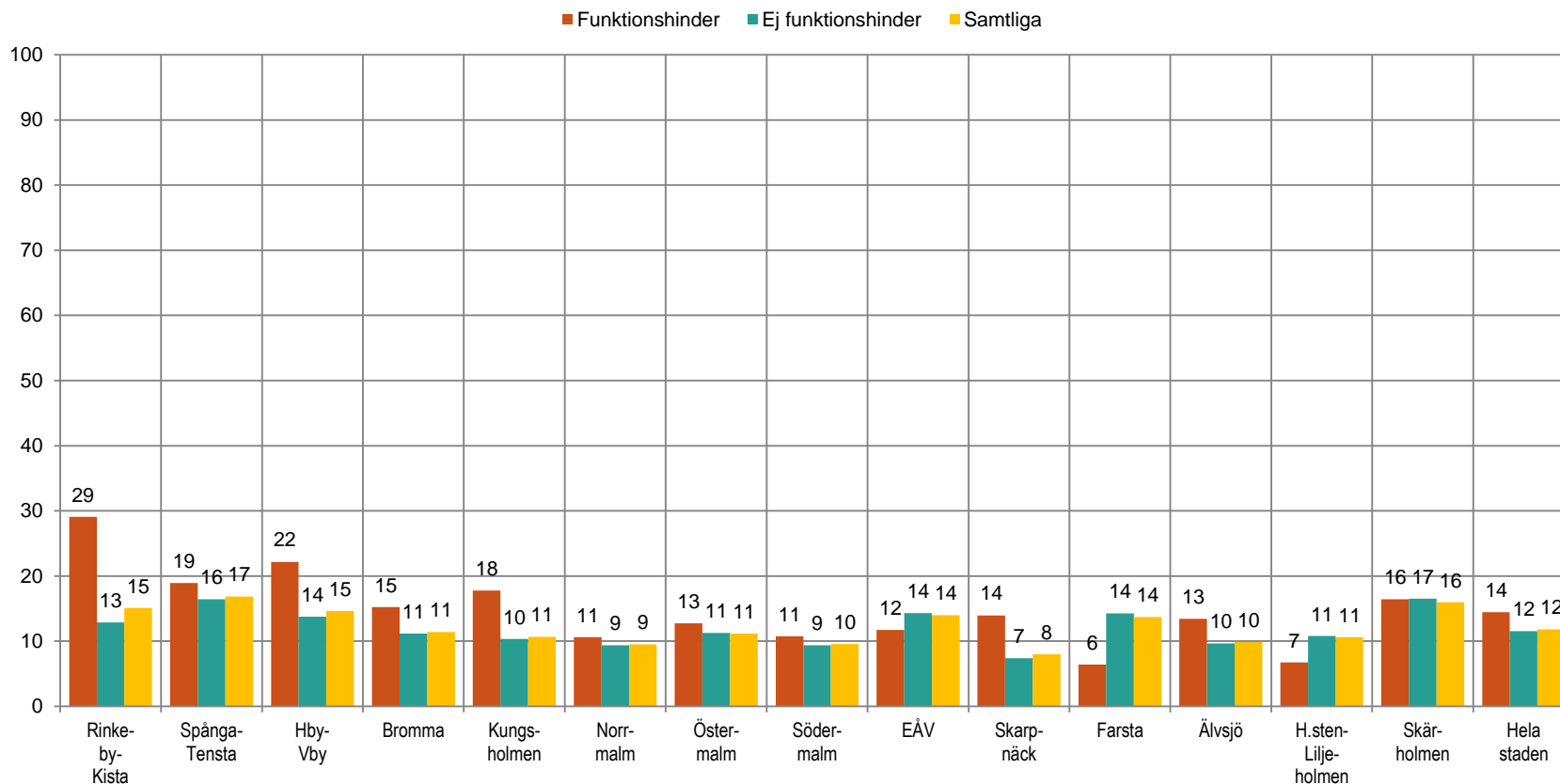
Svarsalternativ: Är inte orolig | Ganska sällan | Ganska ofta | Mycket ofta



Andel (%) som mycket ofta eller ganska ofta oroar sig för att utsättas för våldtäkt utanför hemmet

Fråga: 14f. Är du orolig för att utsättas för följande brott? Våldtäkt utanför hemmet

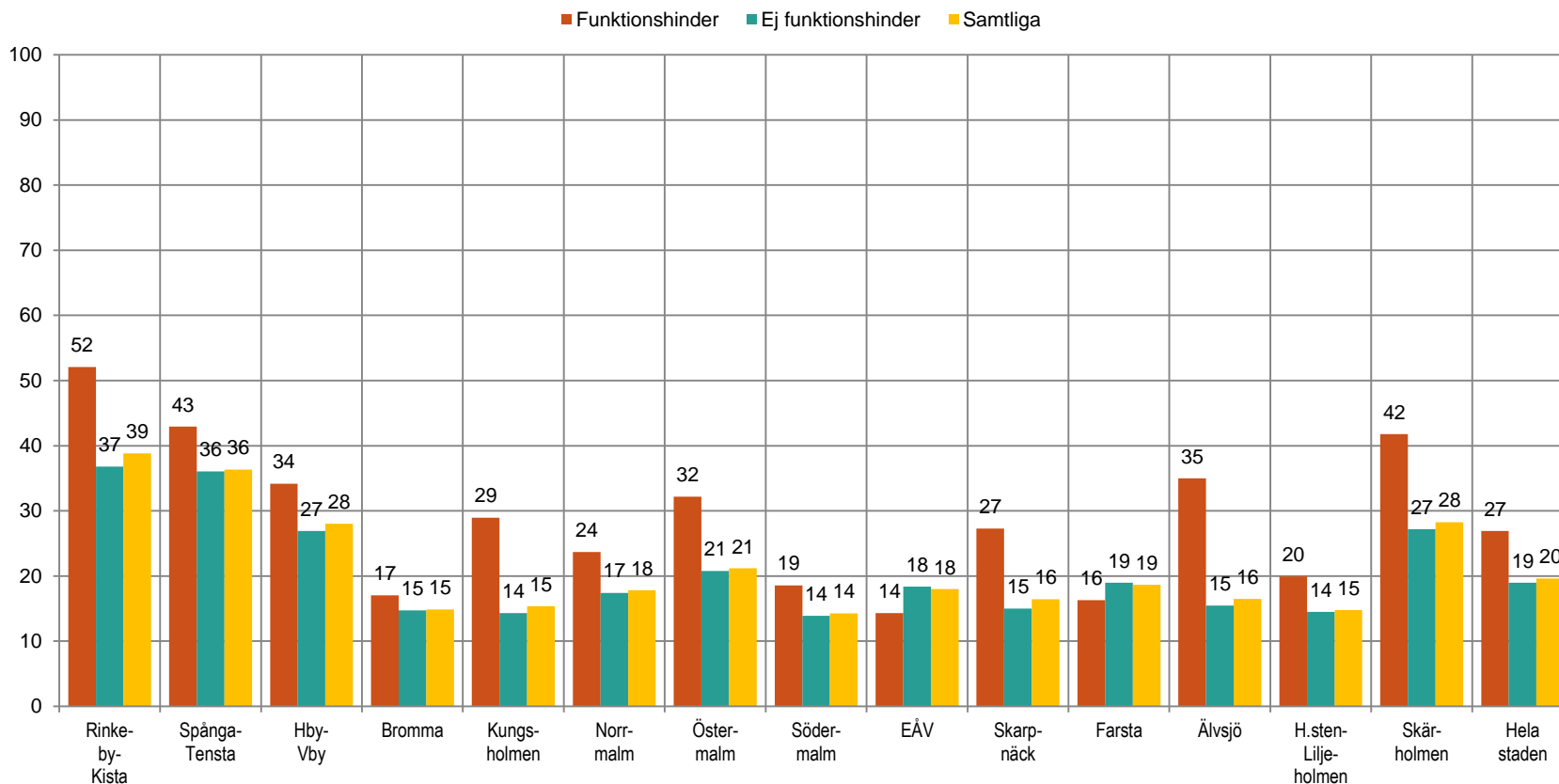
Svarsalternativ: Är inte orolig | Ganska sällan | Ganska ofta | Mycket ofta



Andel (%) som mycket ofta eller ganska ofta oroat sig för att utsättas för rån

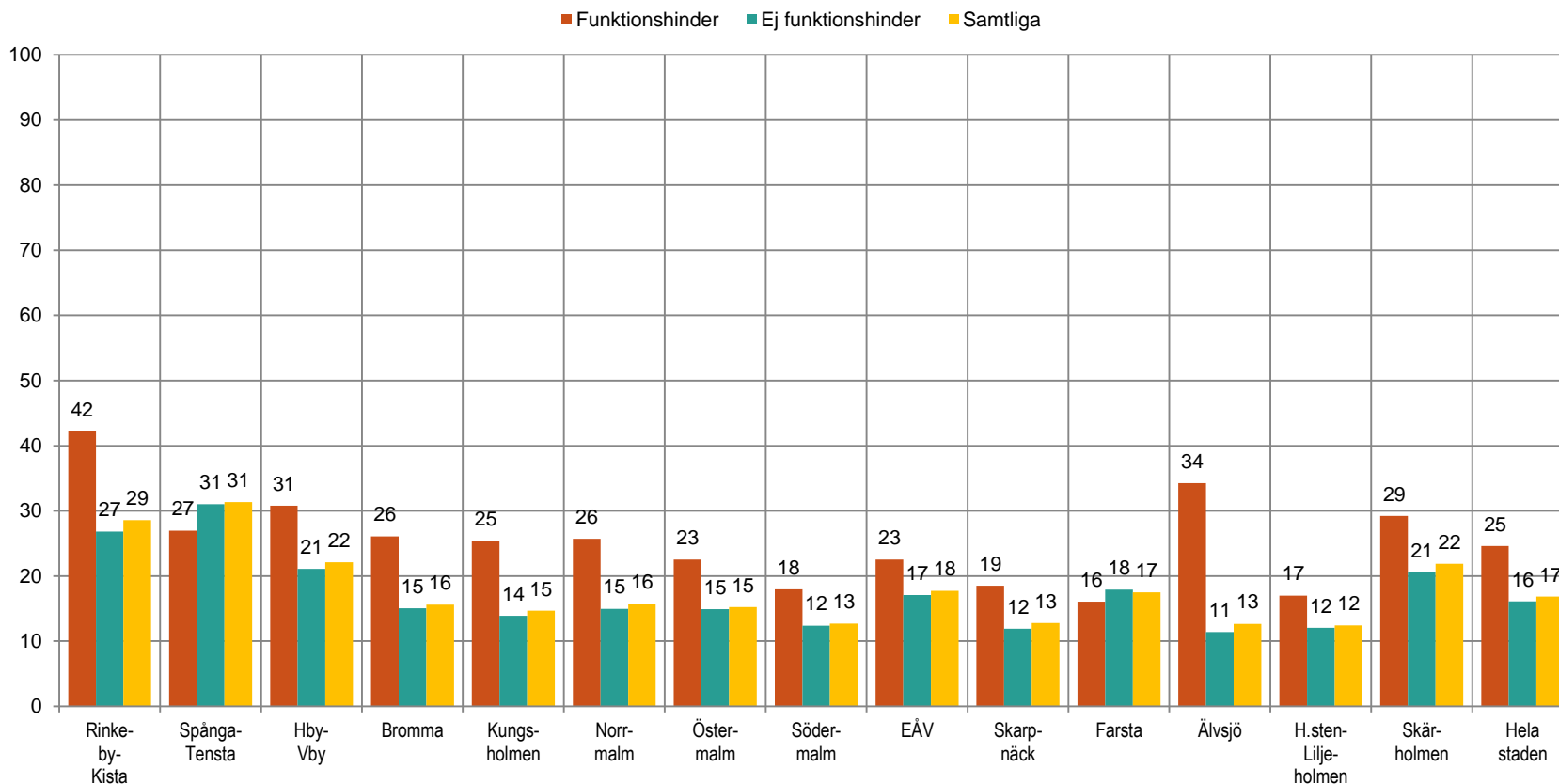
Fråga: 14h. Är du orolig för att utsättas för följande brott? Rån

Svarsalternativ: Är inte orolig | Ganska sällan | Ganska ofta | Mycket ofta



Andel (%) som minst någon gång i månaden känner oro för att bli utsatt för ett brott av något slag i sitt bostadsområde

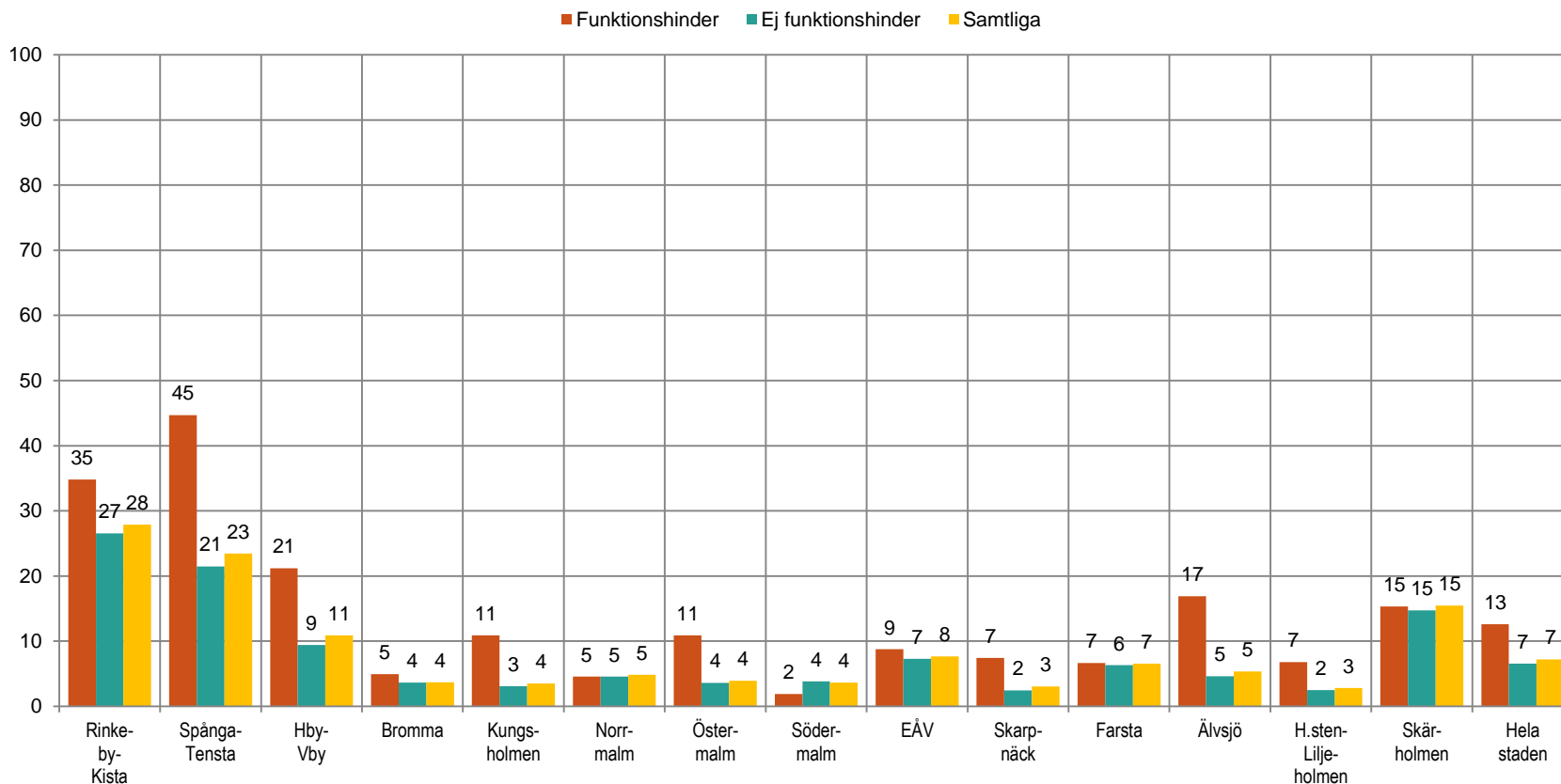
Fråga: 21. Känner du oro för att bli utsatt för ett brott av något slag i ditt bostadsområde? **Svarsalternativ:** Ja, varje eller nästan varje dag | Ja, någon gång i veckan | Ja, någon gång i månaden | Ja, några gånger under året | Nej, aldrig



Andel (%) som känner sig otrygga eller mycket otrygga i sitt bostadsområde

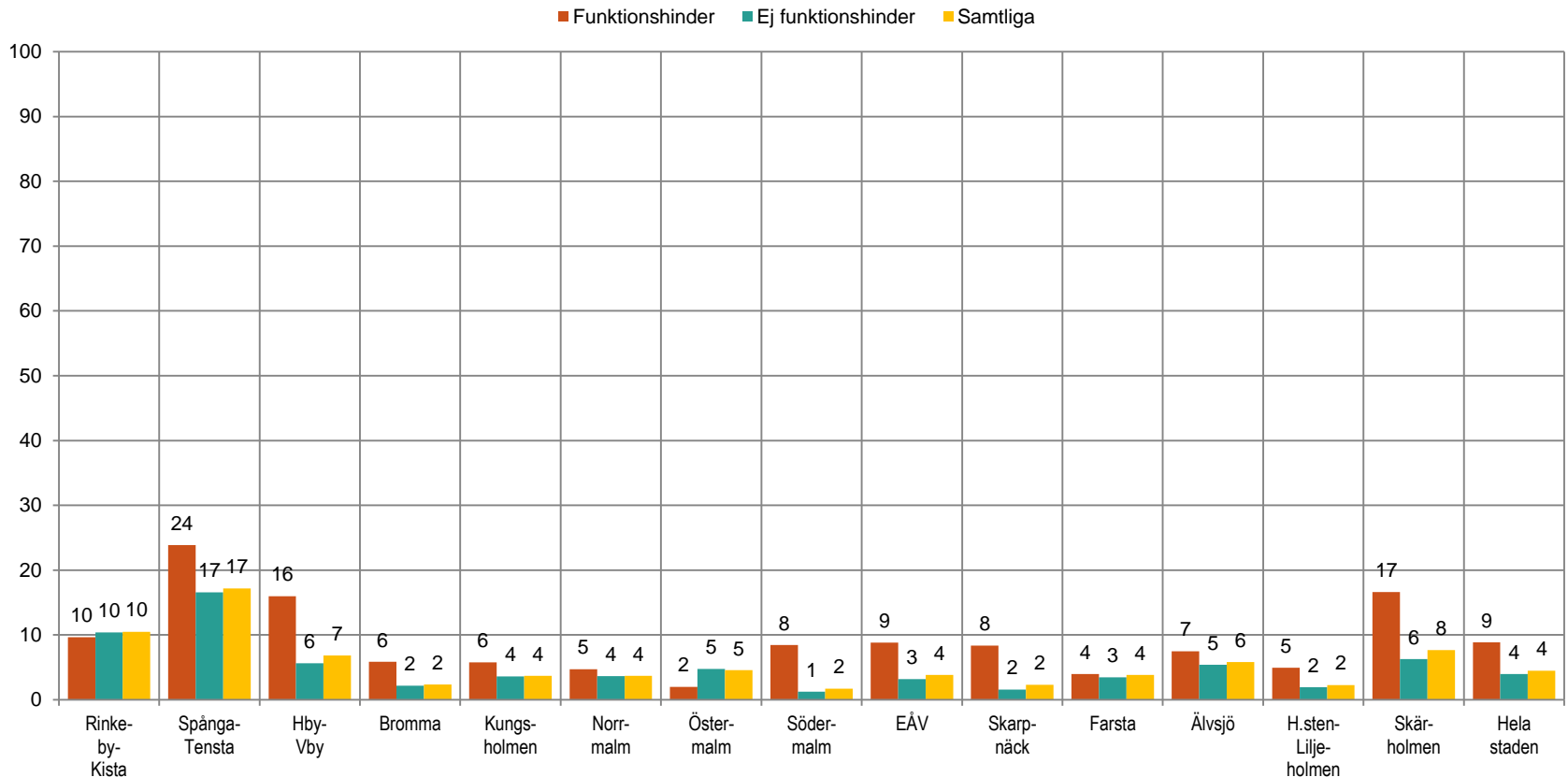
Fråga: 25. Hur trygg eller otrygg känner du dig sammanfattningsvis i ditt bostadsområde?

Svarsalternativ: Mycket trygg | Trygg | Ganska trygg | Otrygg | Mycket otrygg



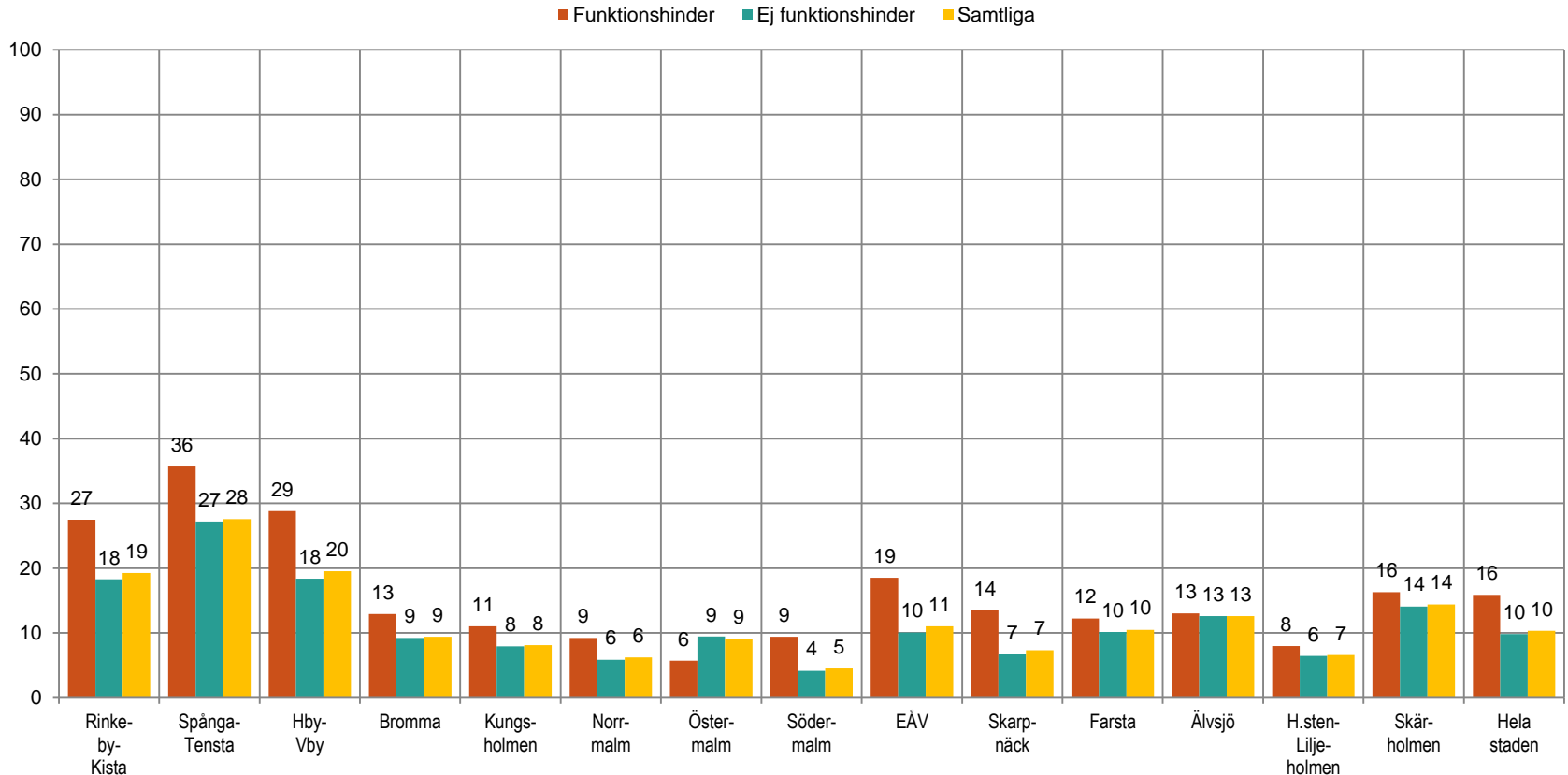
Andel (%) som mycket ofta är oroliga för att vistas på den tunnelbanestation/pendeltågsstation/tvärbanestation som ligger närmast där de bor, därför att de skulle kunna utsättas för ett brott av något slag eller använder ej tunnelbana/pendeltåg/tvärbana av oro för att utsättas för brott

Fråga: 30. Är du orolig för att vistas på den tunnelbanestation/pendeltågsstation/tvärbanestation som ligger närmast där du bor, därför att du skulle kunna utsättas för ett brott av något slag? **Svarsalternativ:** Ja, mycket ofta | Ja, ganska ofta | Nej, ganska sällan | Nej, aldrig | Använder ej tunnelbana/pendeltåg/tvärbana av oro för att utsättas för brott | Använder ej tunnelbana/pendeltåg/tvärbana av andra orsaker



Andel (%) som mycket ofta är oroliga för att kvälls- eller nattetid gå hem ifrån den tunnelbanestation/pendeltågsstation/tvärbanestation som ligger närmast där de bor, därför att de skulle kunna utsättas för ett brott av något slag eller gör ej detta av oro för att utsättas för brott

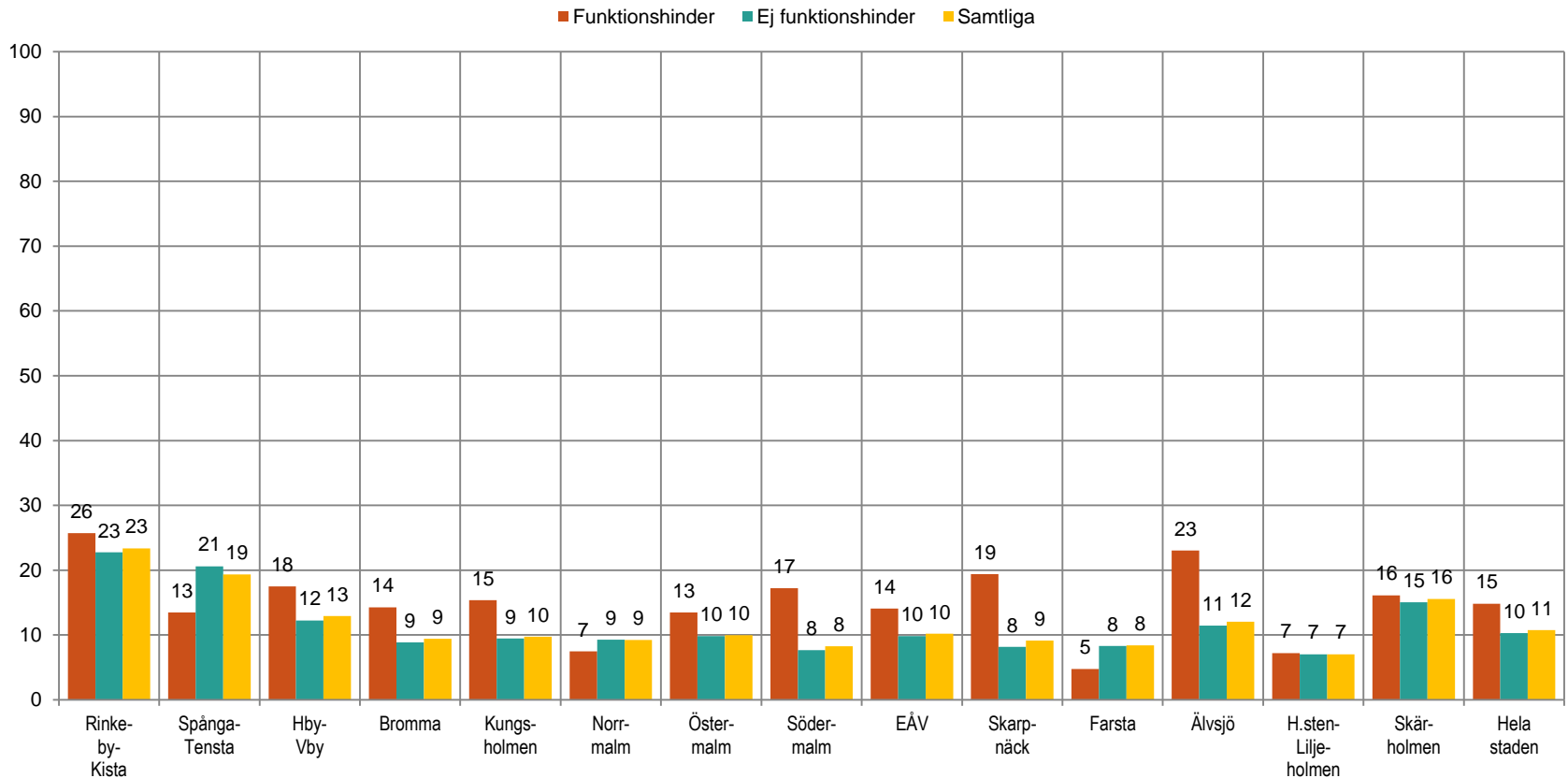
Fråga: 31. Är du orolig för att kvälls- eller nattetid gå hem ifrån den tunnelbanestation/pendeltågsstation/tvärbanestation som ligger närmast där du bor därför att du skulle kunna utsättas för brott? **Svarsalternativ:** Ja, mycket ofta | Ja, ganska ofta | Nej, ganska sällan | Nej, aldrig | Gör ej detta av oro för att utsättas för brott | Gör ej detta av andra orsaker



Andel (%) som har ganska litet eller mycket litet förtroende för den lokala polisen i området där de bor

Fråga: 53. Vilket förtroende har du för den lokala polisen i området där du bor?

Svarsalternativ: Mycket stort | Ganska stort | Varken stort eller litet | Ganska litet | Mycket litet | Vet ej



Andel (%) som har ganska litet eller mycket litet förtroende för stadsdelsförvaltningen i området där de bor

Fråga: 54. Vilket förtroende har du för stadsdelsförvaltningen i området där du bor? (T ex socialtjänst, ansvariga för utemiljö i området, barn- och ungdomsverksamheter etc.)

Svarsalternativ: Mycket stort | Ganska stort | Varken stort eller litet | Ganska litet | Mycket litet | Vet ej

