



ENKÄTFABRIKEN

# Brukarundersökning inom socialpsykiatrin 2016

Stockholm Stad





**Stockholm stad**

**Brukarundersökning inom socialpsykiatri  
2016**

Stödboende  
Skarholmen



# Presentation

- Om undersökningen
- Svarsfrekvens
- Resultat
  - Andel nöjda
  - Bakgrundsfrågor
  - Resultat per fråga över tid
  - Resultat per regiform
  - Resultat män/kvinnor
  - Resultat svarsmetod
  - Andel nöjda per utförare



# Om undersökningen

- Undersökningen riktas till personer som vid undersökningstillfället hade någon form av biståndsbedömd insats inom socialpsykiatri med verksamhetskod 1932.
- Undersökningen omfattar regiformerna stadens egen regi och entreprenader
- Undersökningen genomfördes med hjälp av postala utskick där möjlighet gavs att besvara enkäten via en webblänk med personliga inloggningsuppgifter eller postalt med ett bifogat portofritt svarskuvert. Totalt genomfördes tre postala påminnelser.
- Insamling har skett under perioden 12 april - 4 juli 2016.
- Denna rapport visar resultaten för personer med beslut om insat från Skärholmen stadsdelsnämnd.
- Jämförelse görs mellan år 2014-2016 där så är möjligt. Brytningar görs även på kön, vem som har svarat på enkäten och regiform såvida minst 5 personer har svarat i respektive grupp. Som privat regi räknas regiformen entreprenad samt privat/övrig, i stadens utförare ingår regiformen egen regi i staden.
- Totalt för Skärholmen stadsdelsnämnd inkom 7 svar vilket ger en svarsprocent på 54 %.
- Maskinella avrundningar och internt bortfall förekommer.
- Andel som har svarat "vet ej" visas vid sidan av diagrammen, även andel "stämmer ganska bra" och "stämmer helt" visas som andel nöjda vid sidan av diagrammen.
- Enkätfabriken AB, Daniel Stuesson, [daniel.stuesson@enkاتفabriken.se](mailto:daniel.stuesson@enkاتفabriken.se)



# Frågorna i enkäten

1. Jag har inflytande över hur det stöd jag får utförs
2. Jag har möjlighet till aktiviteter som jag och personalen bestämmer tillsammans, utöver vardagssysslor såsom gå och handla, diska, tvätta, städa
3. Jag vet vart jag ska vända mig om jag vill lämna synpunkter och klagomål på mitt stödboende
4. Personalen vet vad jag klarar av
5. Personalen frågar på vilket sätt jag vill ha stöd
6. Jag är nöjd med det stöd jag får
7. Jag blir bemött med respekt av personalen
8. Personalen är bra på att uppmuntra mig att göra saker själv
9. Jag tycker att personalen kan tillräckligt mycket
10. Jag är nöjd med mitt stödboende
11. Jag känner mig trygg i mitt stödboende
12. Utredningen av mitt behov av stöd var bra (tänk på hur utredningen genomfördes)
13. Jag är nöjd med omfattningen av mitt stöd
14. Jag är nöjd med min handläggares bemötande
15. Jag har själv haft möjlighet att välja vilket stödboende jag ska bo på
16. Jag har fått information om möjligheten att välja stödboende
17. Har du besvarat frågorna själv?
18. Personalen förstår vad jag behöver
19. Jag litar på personalen
20. Det är lätt att komma i kontakt med min biståndsbedömare
21. Upplever du att du under det senaste 12 månaderna har blivit diskriminerad i ditt boende?
22. För att jag är kvinna
23. För att jag är man
24. För att jag känner mig som kvinna/man/annat fast jag är född som man eller kvinna
25. För att jag kommer från ett annat land
26. På grund av min religion
27. För att jag har en funktionsnedsättning
28. För att jag är/blir kär i eller vill ha sex med någon av samma kön som jag själv
29. På grund av min ålder
30. Vill ej svara
31. Har du berättat om det som hänt för någon av personalen?
32. Om du har berättat, tycker du att din situation har blivit bättre?
33. Är du född i Sverige?
34. Är båda dina föräldrar födda i Sverige?
35. Är en av dina föräldrar född i Sverige?



# Svarsfrekvens

	Urval netto 2016	Antal svar 2016	Svarsfrekvens 2016	Urval netto 2015	Antal svar 2015	Svarsfrekvens 2015
Bromma	14	4	29%	10	3	30%
Enskede-Årsta-Vantör	21	7	33%	20	9	45%
Farsta	36	13	36%	35	6	17%
Hägersten-Liljeholmen	19	4	21%	12	2	17%
Hässelby-Vällingby	20	9	45%	27	11	41%
Kungsholmen	12	7	58%	11	6	55%
Norrmalm	12	7	58%	14	2	14%
Rinkeby-Kista	18	6	33%	16	7	44%
Skarpnäck	20	7	35%	23	10	43%
Skärholmen	13	7	54%	15	4	27%
Socialnämnden	29	8	28%	28	10	36%
Spånga-Tensta	35	15	43%	31	14	45%
Södermalm	11	5	45%	8	3	38%
Älvsjö	9	2	22%	9	2	22%
Östermalm	17	10	59%	23	13	57%
<b>Staden totalt</b>	<b>286</b>	<b>111</b>	<b>39%</b>	<b>282</b>	<b>102</b>	<b>36%</b>



# Sammanfattning av resultatet

Svarsfrekvensen för Skärholmen är i årets brukarundersökning 54 %, vilket innebär en positiv utveckling sedan föregående år, då svarsfrekvensen var 27 %. Det är även högre än genomsnittet för staden, som ligger på 39 %.

100 % av brukarna har själva besvarat enkäten. En större andel män (86 %) än kvinnor (14 %) har besvarat enkäten.

100 % av brukarna i Skärholmen instämmer i påståendet att de är nöjda med sitt boende. På grund av för få inkomna svar år 2015 har en jämförelse över tid inte kunnat göras. Däremot kan konstateras att resultatet är högre än för staden generellt, där motsvarande i år är 85 %.

Samtliga frågeområden i undersökningen har en mycket hög instämmandegrad, vilket tyder på en hög nivå av nöjdhet. I majoriteten frågor instämmer 100 % av brukarna, exempelvis i påståendet om personalen vet vad brukaren klarar av, om brukaren känner sig trygg i sitt stödboende samt om brukaren blir bemött med respekt av personalen. Ett påstående med något lägre instämmandegrad är "Jag har själv haft möjlighet att välja vilket stödboende jag ska bo på", vilket 80 % instämmer i.



# Andel nöjda

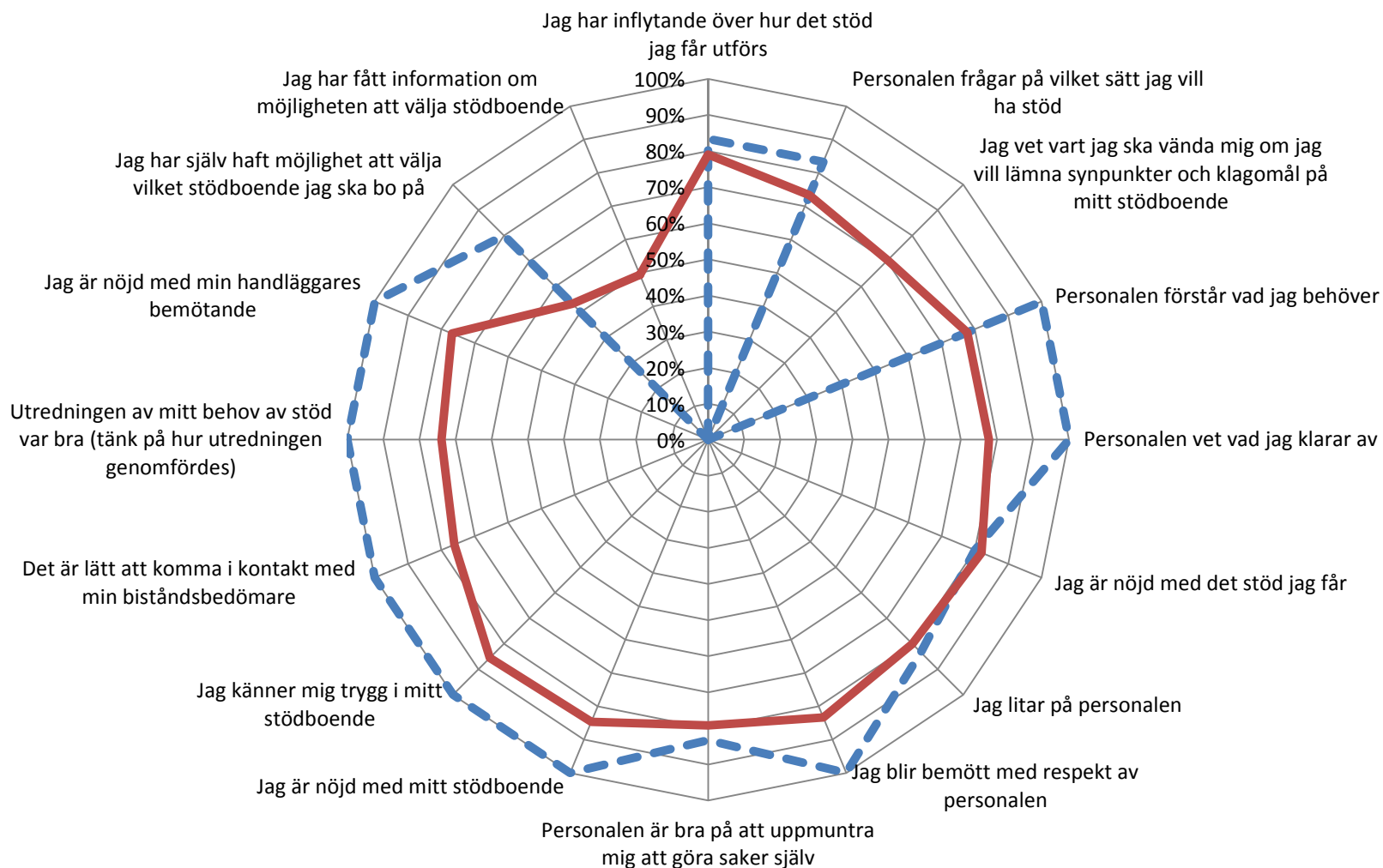




# Andel nöjda per fråga (Stämmer ganska bra + stämmer helt)

— Stadsdelsnämnd 2016

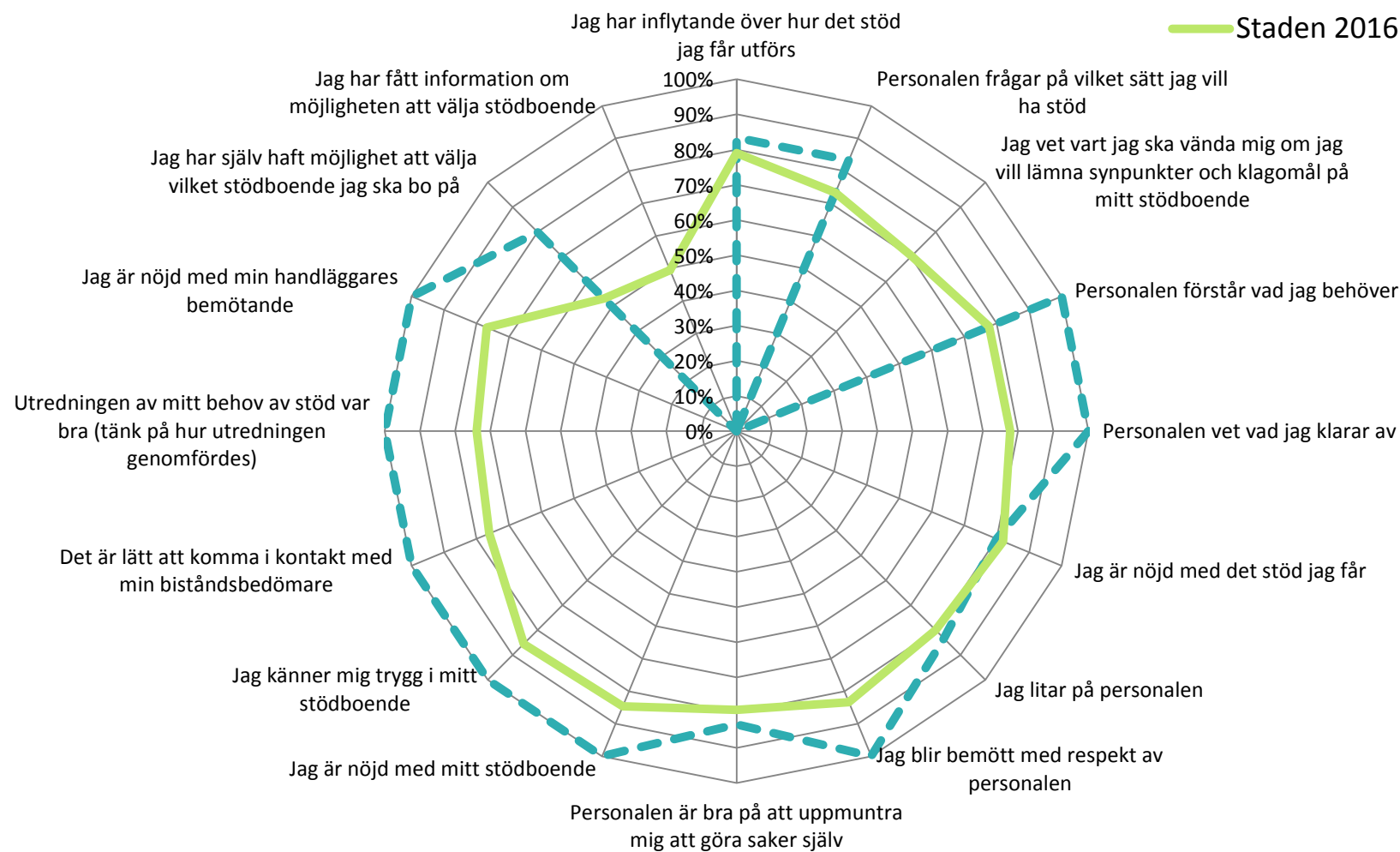
— Staden 2016





# Andel nöjda per fråga per år (Stämmer ganska bra + stämmer helt)

- Stadsdelsnämnd 2016
- Stadsdelsnämnd 2015
- Stadsdelsnämnd 2014
- Staden 2016



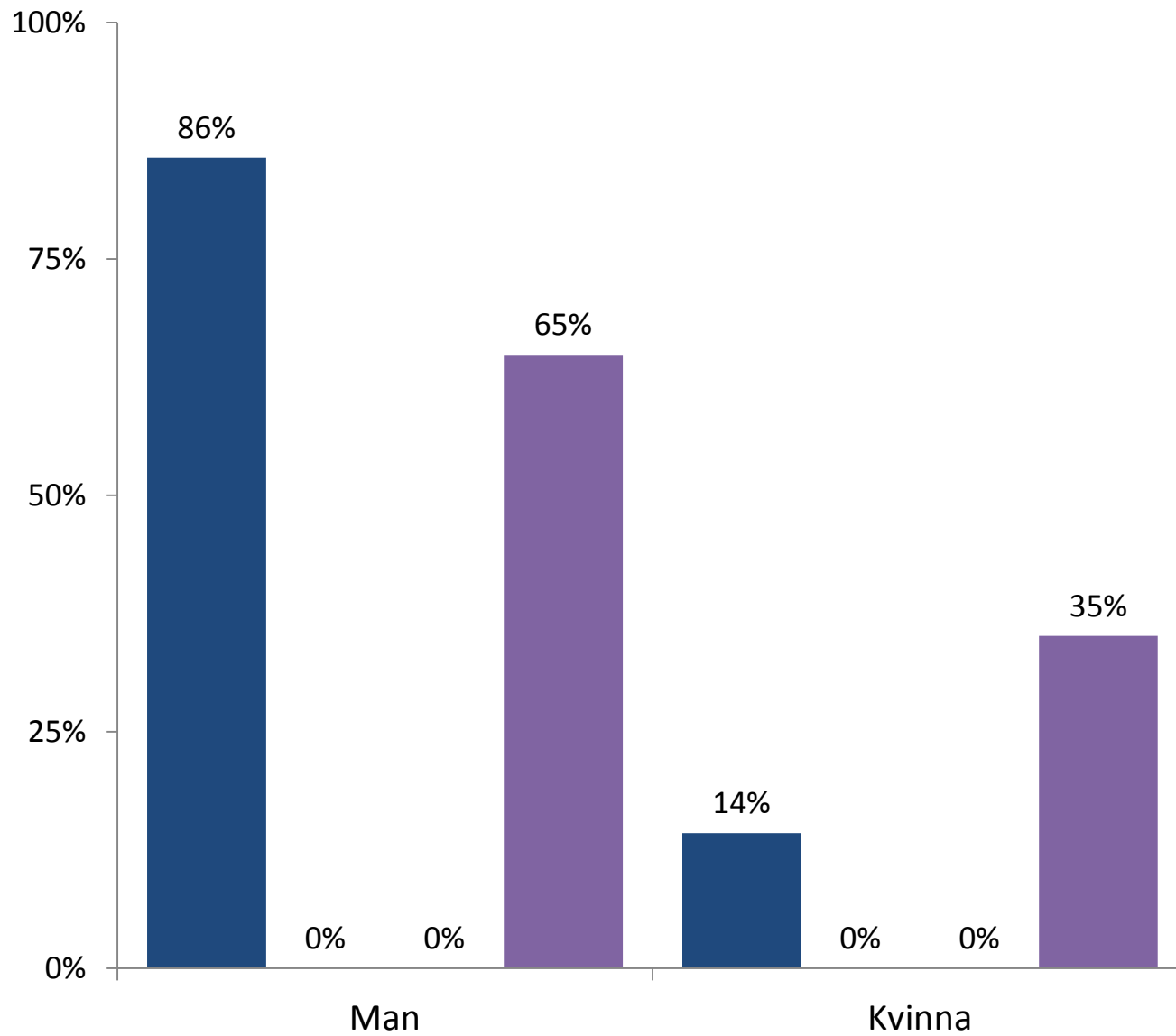


# Bakgrundsfrågor



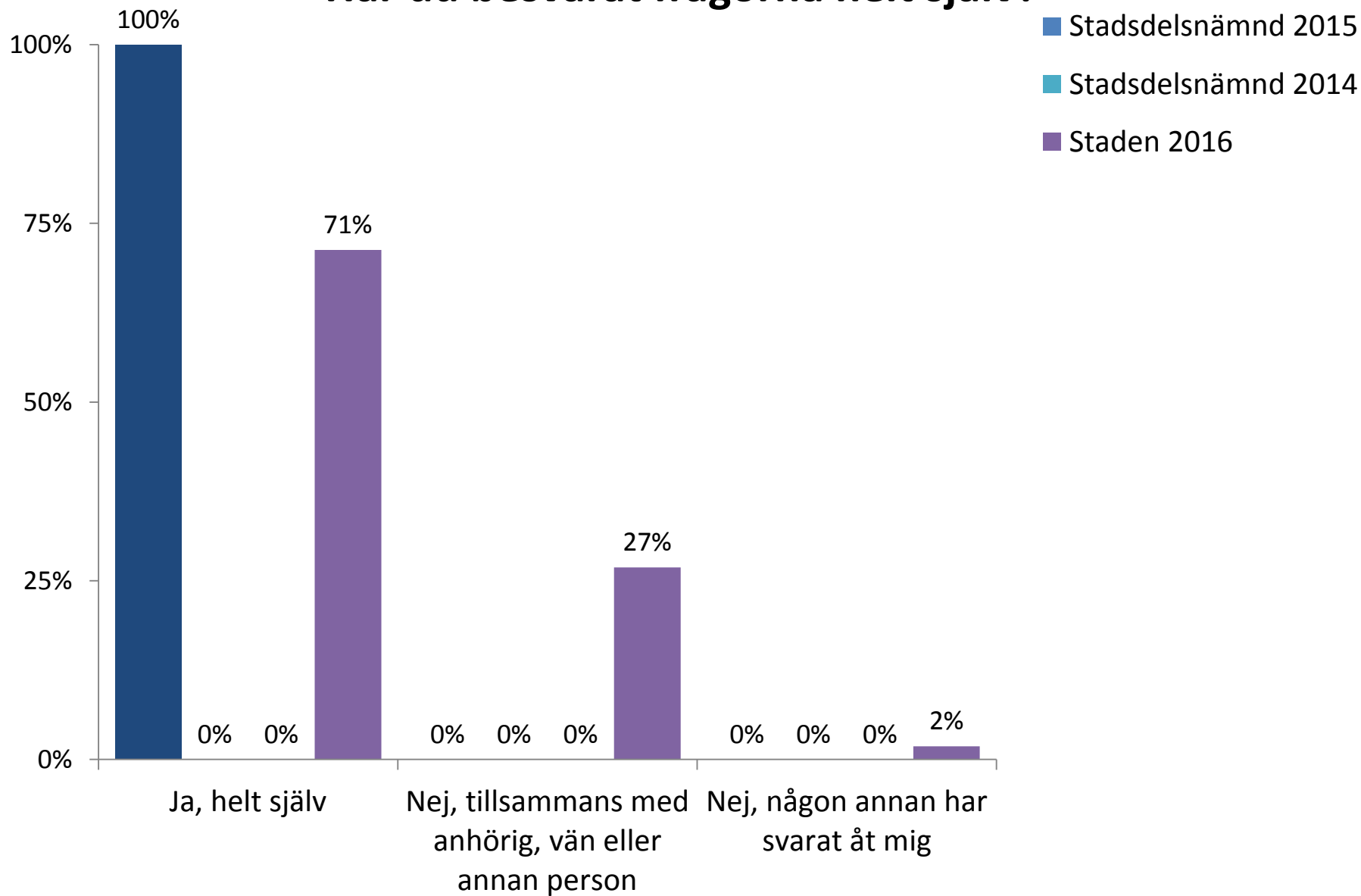
# Kön

- Stadsdelsnämnd 2016
- Stadsdelsnämnd 2015
- Stadsdelsnämnd 2014
- Staden 2016



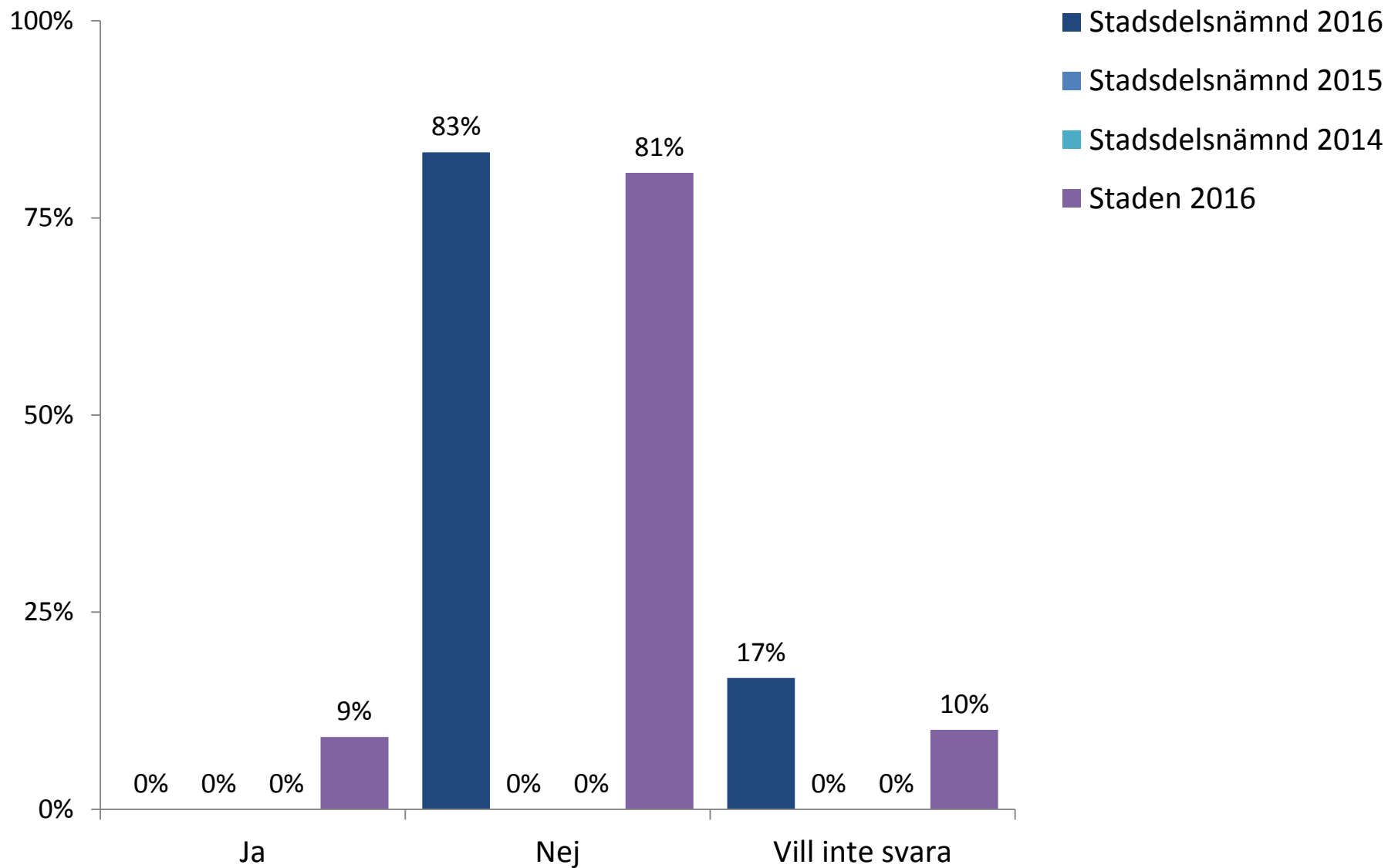


# Har du besvarat frågorna helt själv?



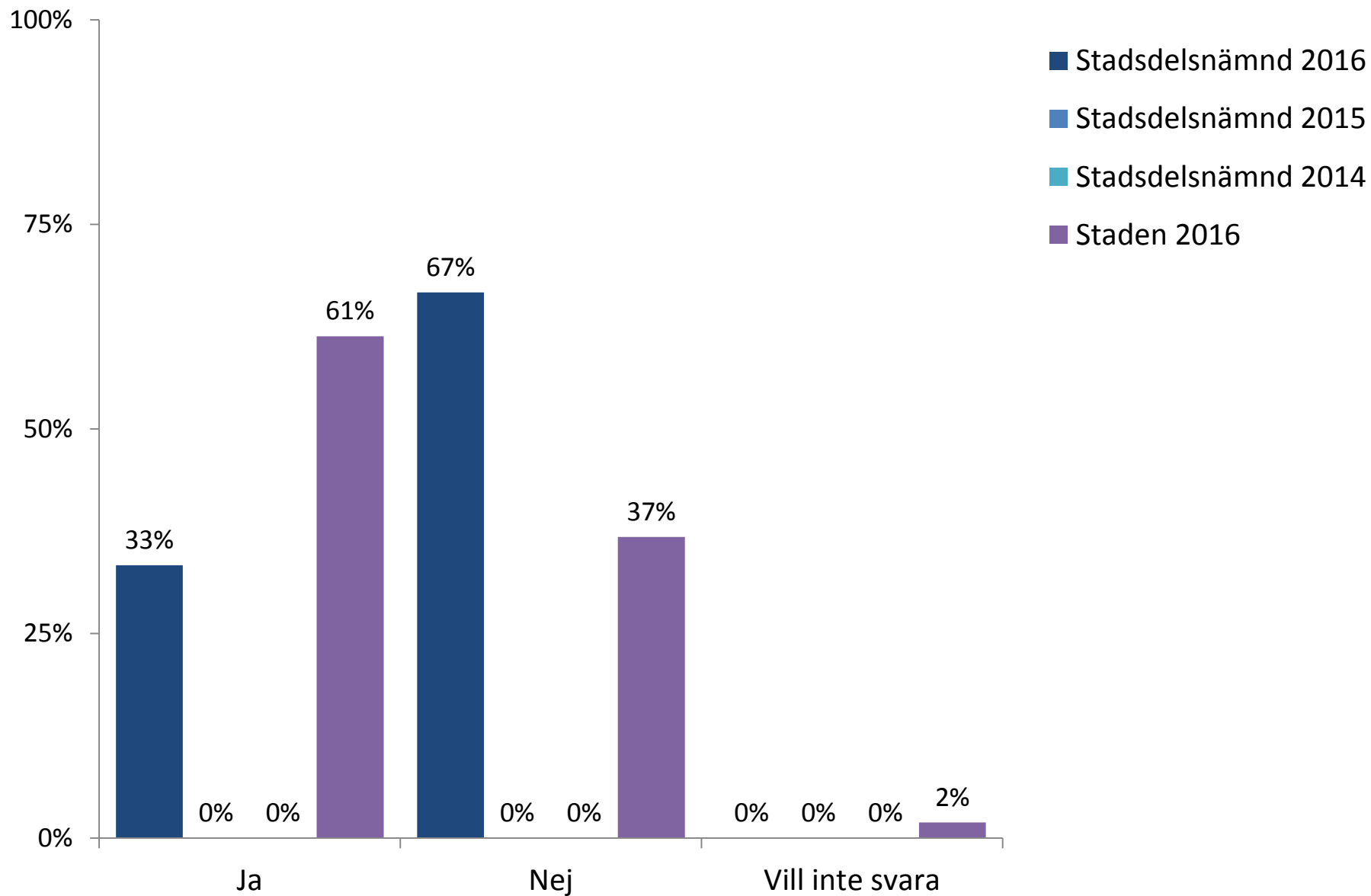


## Upplever du att du under det senaste 12 månaderna har blivit diskriminerad i ditt boende?



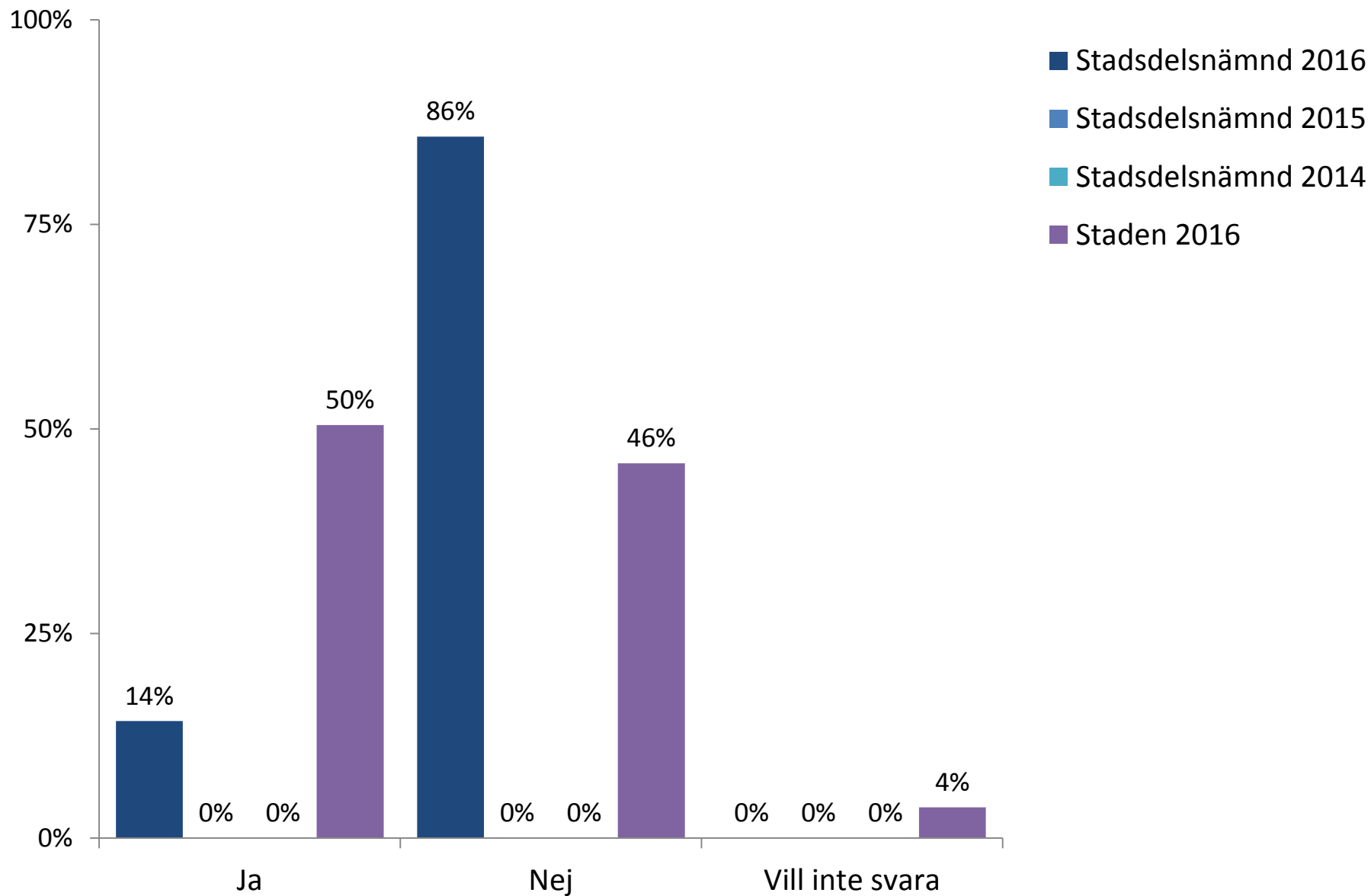


## Är du född i Sverige?





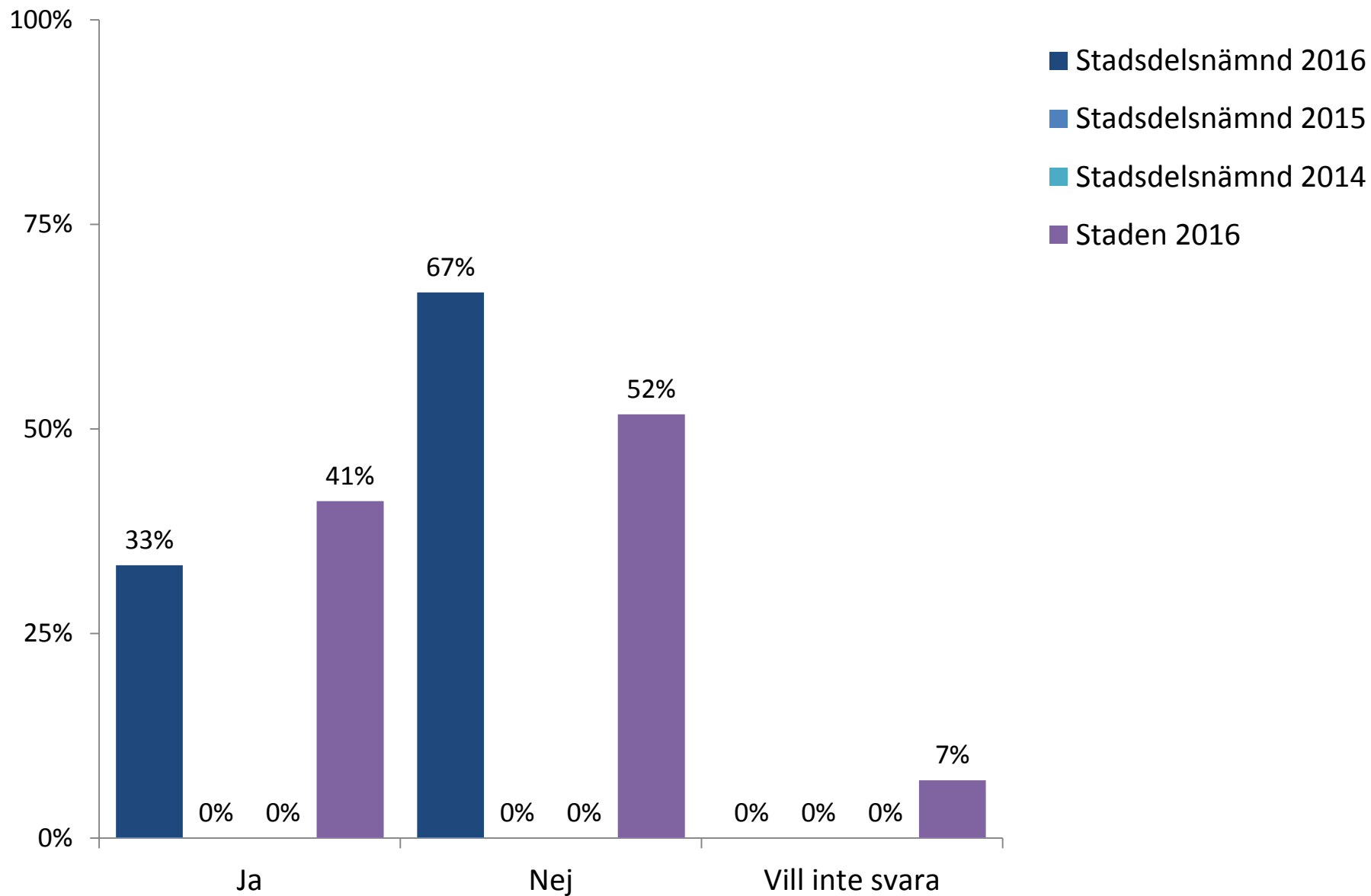
## Är båda dina föräldrar födda i Sverige?







## Är en av dina föräldrar född i Sverige?



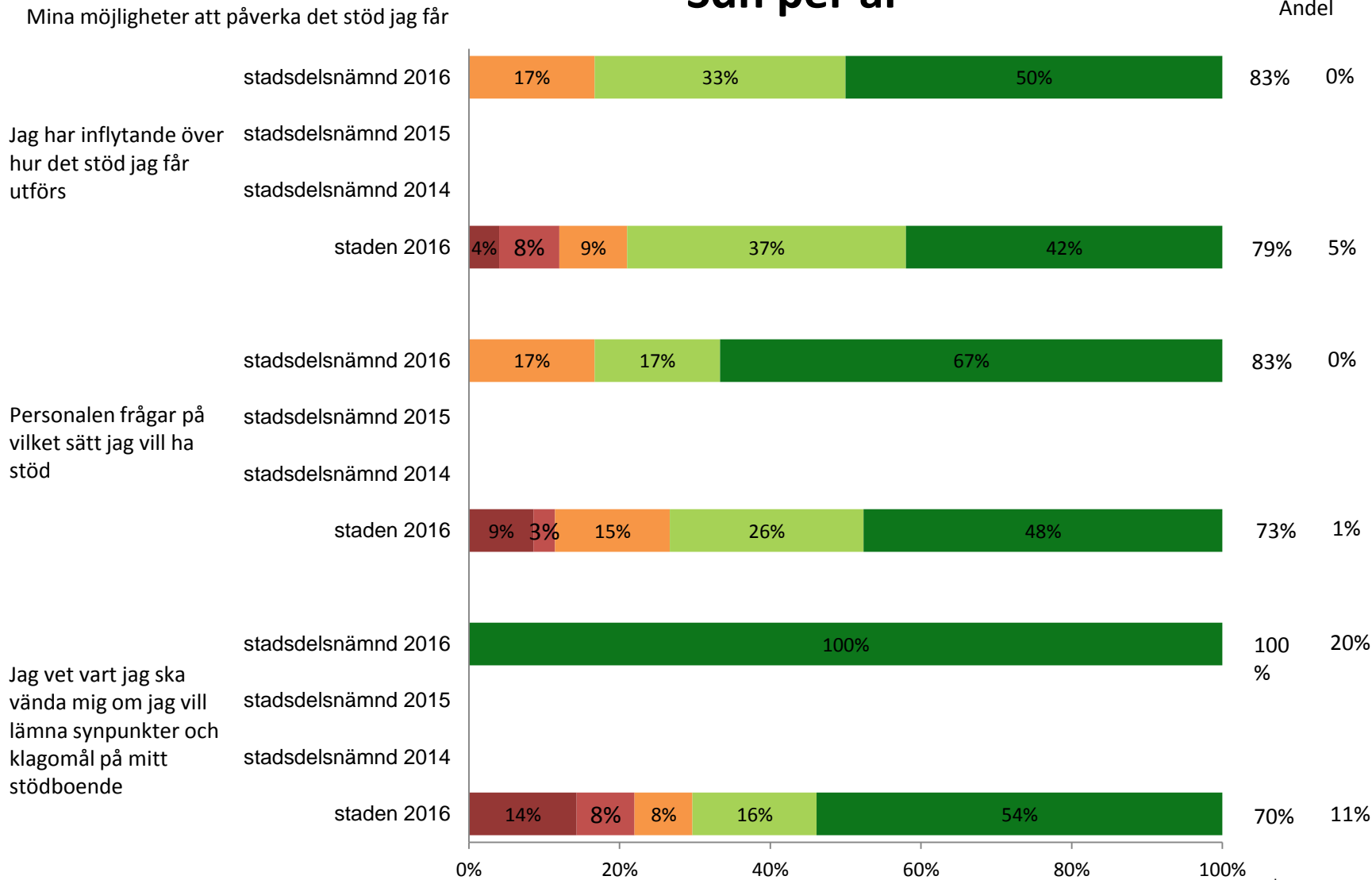


# Resultat per fråga över tid



# Sdn per år

Andel



■ Stämmer inte alls ■ Stämmer ganska dåligt ■ Varken eller ■ Stämmer ganska bra ■ Stämmer helt

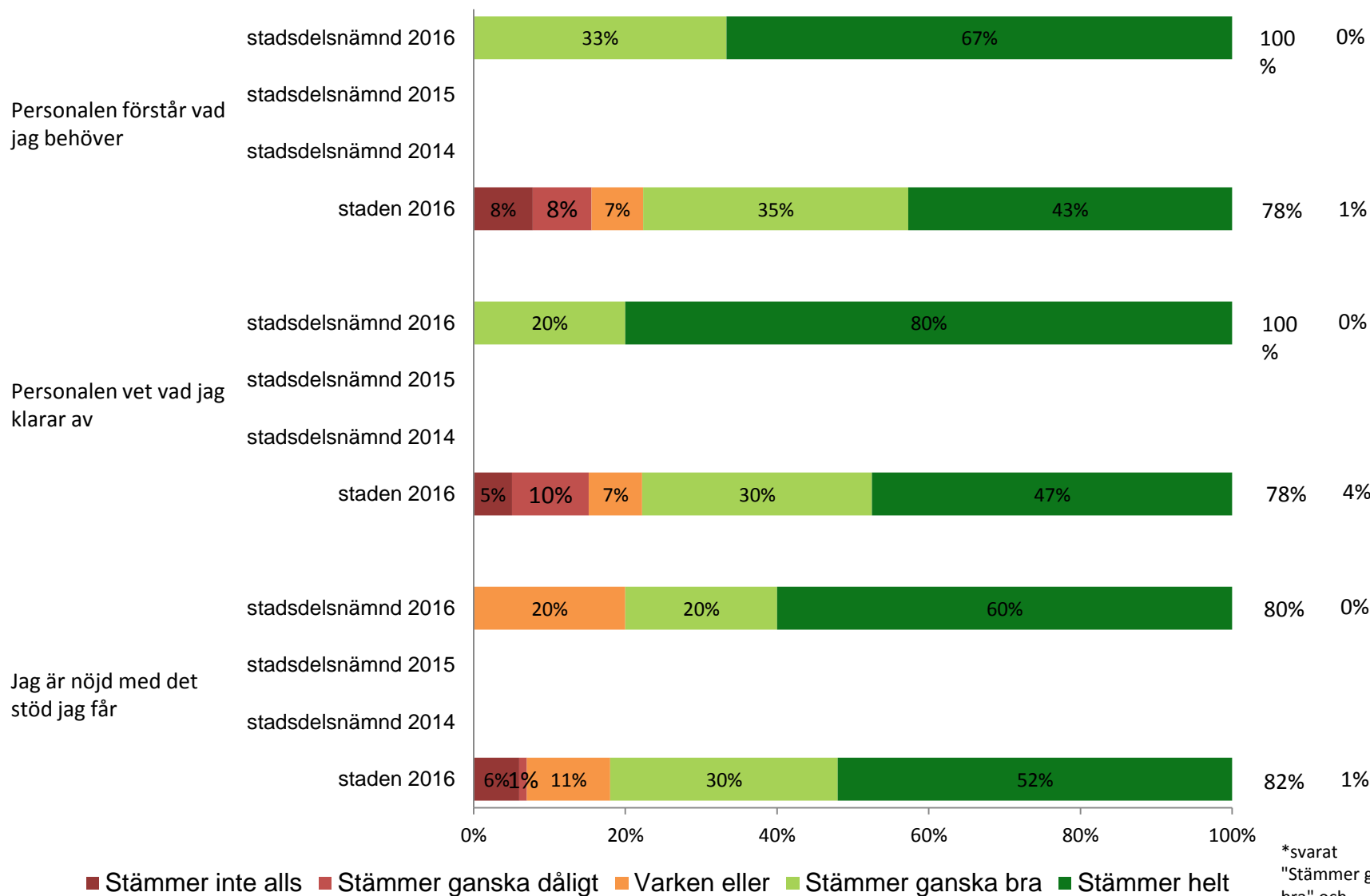
\*svarat "Stämmer ganska bra" och



# Sdn per år

Mina åsikter om det stöd jag får

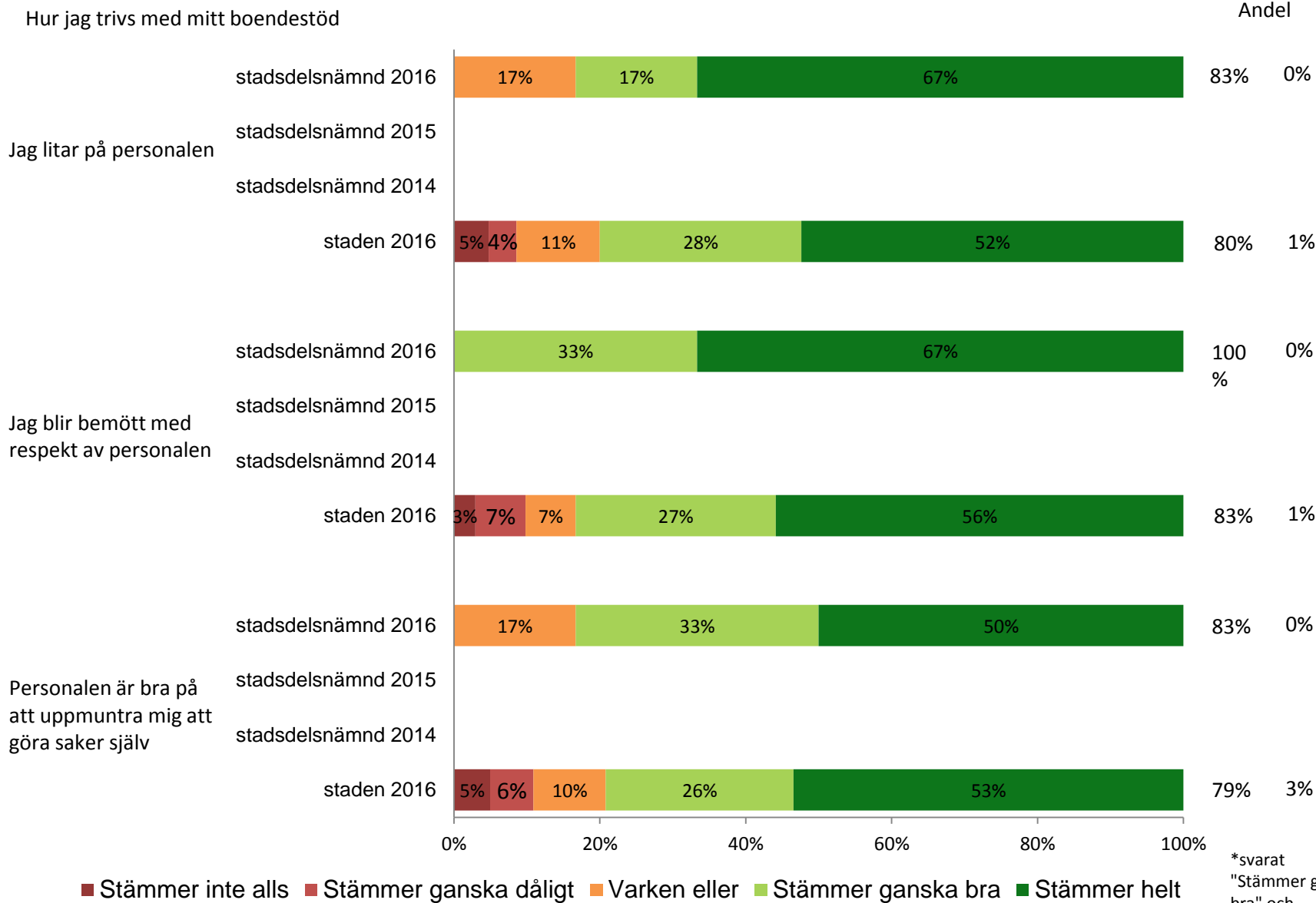
Andel



\*svarat "Stämmer ganska bra" och



# Sdn per år



\*svarat "Stämmer ganska bra" och



## Sdn per år

Helhetsomdöme avseende mitt boendestöd

Andel

Jag är nöjd med mitt stödboende

Jag känner mig trygg i mitt stödboende

stadsdelsnämnd 2016

stadsdelsnämnd 2015

stadsdelsnämnd 2014

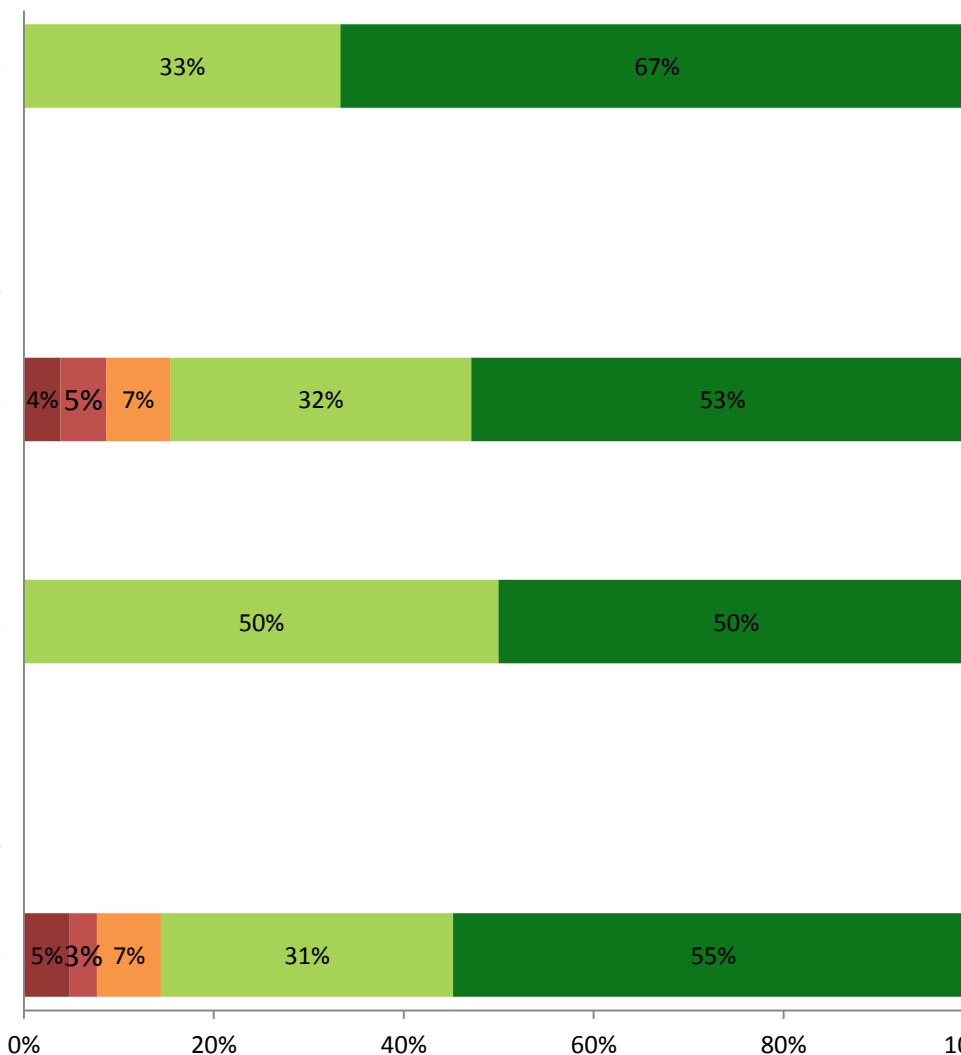
staden 2016

stadsdelsnämnd 2016

stadsdelsnämnd 2015

stadsdelsnämnd 2014

staden 2016



■ Stämmer inte alls ■ Stämmer ganska dåligt ■ Varken eller ■ Stämmer ganska bra ■ Stämmer helt

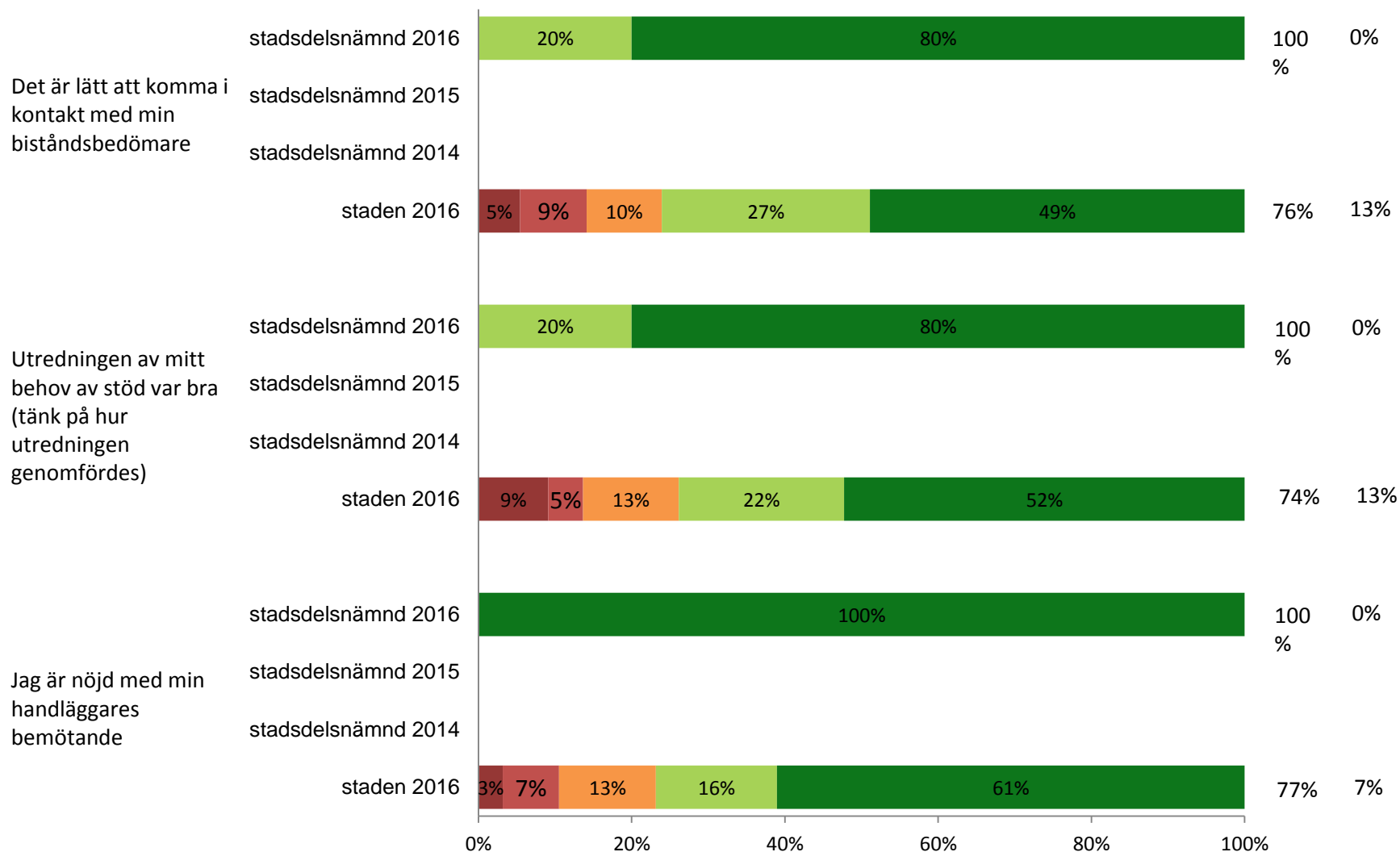
\*svaret "Stämmer ganska bra" och



## Sdn per år

Frågor kring utredningen av mitt behov av stöd

Andel



■ Stämmer inte alls ■ Stämmer ganska dåligt ■ Varken eller ■ Stämmer ganska bra ■ Stämmer helt

\*svarat "Stämmer ganska bra" och



# Sdn per år

Frågor kring utredningen av mitt behov av stöd

Andel

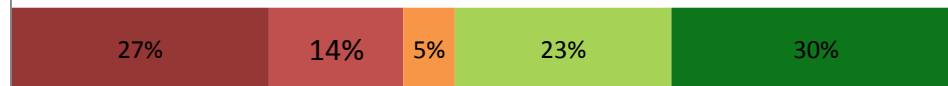
Jag har själv haft  
möjlighet att välja  
vilket stödboende jag  
ska bo på

stadsdelsnämnd 2016  
stadsdelsnämnd 2015  
stadsdelsnämnd 2014



80% 0%

staden 2016



53% 11%

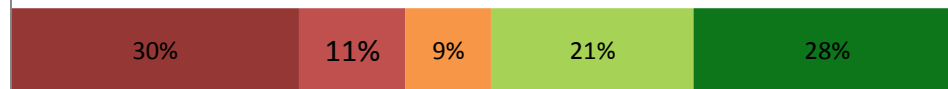
Jag har fått  
information om  
möjligheten att välja  
stödboende

stadsdelsnämnd 2016  
stadsdelsnämnd 2015  
stadsdelsnämnd 2014



100% 20%

staden 2016



49% 12%

■ Stämmer inte alls ■ Stämmer ganska dåligt ■ Varken eller ■ Stämmer ganska bra ■ Stämmer helt

\*svaret "Stämmer ganska bra" och





# Resultat per regiform

Redovisas ej pga. för få svar



# Resultat män/kvinnor

Redovisas ej pga. för få svar



# Resultat svarsmetod

Redovisas ej pga. för få svar



# Andel nöjda per stadsdelsnämnd

Redovisas ej pga. för få svar