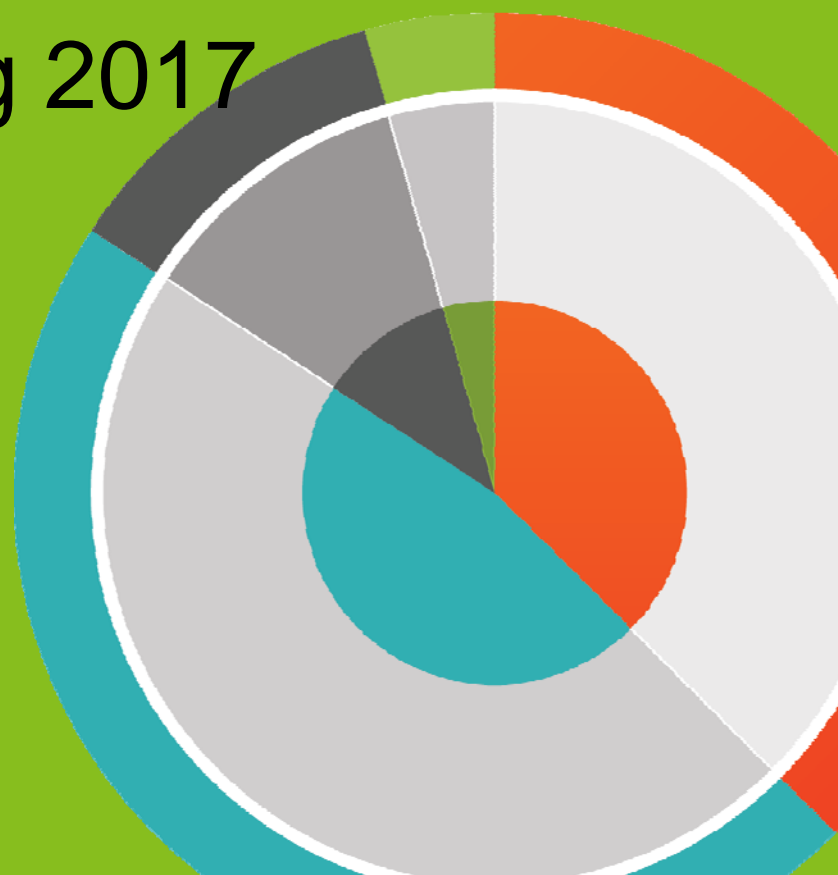


# Brukarundersökning inom funktionsnedsättning 2017

Stockholm Stad





**Stockholm stad**

**Brukarundersökning inom funktionsnedsättning  
2017**

Korttidstillsyn  
Bromma



# Presentation

- Om undersökningen
- Svarsfrekvens och bakgrundsfrågor
- Resultat
  - Index nöjdhet
  - Andel nöjda
  - Resultat per fråga över tid
  - Resultat per regiform
  - Resultat per kön
  - Resultat per svarsmetod
  - Andel nöjda per utförare över tid



# Om undersökningen

- Undersökningen riktas till personer som vid undersökningstillfället hade någon form av biståndsbedömd insats inom funktionshinder med verksamhetskoderna 6340.
- Undersökningen omfattar regiformerna stadens egen regi och privata utförare.
- Undersökningen genomfördes med hjälp av postala utskick där möjlighet gavs att besvara enkäten via en webblänk med personliga inloggningsuppgifter eller postalt med ett bifogat portofritt svarskuvert. Totalt genomfördes två postala påminnelser.
- Insamling har skett under perioden 24 mars - 7 augusti 2017.
- Denna rapport visar resultaten för personer med beslut om insats från Bromma stadsdelsnämnd. Indikatorer för undersökningen redovisas i bifogad excel-fil.
- Jämförelse görs mellan år 2015-2017 där så är möjligt. Brytningar görs även på kön, vem som har svarat på enkäten och regiform såvida minst 5 personer har svarat i respektive grupp. Som privat regi räknas regiformen entreprenad samt privat/övrig, i stadens utförare ingår regiformen egen regi i staden.
- Totalt för Bromma stadsdelsnämnd inkom 11 svar vilket ger en svarsprocent på 34%. 36% av svaren är från egen regi, resterande 64% är från privata utförare.
- Socialförvaltningens resultat gäller beslut som avser personer som landstinget hade placerat i andra kommuner i landet och som staden fick ta över ansvaret för när LSS infördes 1994, dessa har ingen tillhörighet i någon stadsdelsnämnd.
- Maskinella avrundningar och internt bortfall förekommer.
- Andel som har svarat "vet ej" visas vid sidan av diagrammen, även andel "stämmer ganska bra" och "stämmer helt" visas som andel nöjda vid sidan av diagrammen.
- Enkätfabriken AB, Cecilia Helander, [cecilia.helander@enkatfabriken.se](mailto:cecilia.helander@enkatfabriken.se)



# Frågorna i enkäten

1. Jag är nöjd med min korttidstillsyn.
2. Jag blir väl bemött av personalen.
3. Jag förstår vad personalen säger.
4. Personalen lyssnar på mig.
5. Jag har själva varit med och planerat det stöd (hjälp) jag får.
6. Jag har varit med och gjort min genomförandeplan. (Den planering som handlar om dig och om hur du vill ha ditt stöd för att du ska ha det bra.)
7. Använder du något av följande bilder eller symboler som hjälp när du kommunicerar?
8. Använder du något av följande hjälpmedel som stöd i din kommunikation?
9. Jag får det stöd (hjälp) jag behöver.
10. Jag lär mig nya saker.
11. Jag trivs med personalen.
12. Det är lätt att prata med personalen.
13. Jag blir bemött med respekt av personalen.
14. Jag känner mig trygg på min korttidstillsyn.
15. Det är lätt att ta sig fram i staden (gator, torg, affärer, stationer, färdmedel).
16. Jag vet om att jag har möjlighet att välja verksamhet.
17. Jag har själv valt den korttidstillsyn som jag går på.
18. Upplever du att du under det senaste året har blivit diskriminerad i din korttidstillsyn?
19. Vad var orsaken till att du upplevde dig diskriminerad?
20. Har du berättat om det som hänt för personalen?
21. Om du har berättat, tycker du att det har blivit bättre?
22. Biståndshandläggaren lyssnar, förklarar och ger tydlig information på ett bra sätt (bemöter mig bra).
23. Frågorna var enkla att svara på.
24. Vem har svarat på de här frågorna?



# Svarsfrekvens

	Urval 2017	Antal svar 2017	Svarsfrekvens 2017	Urval 2016	Antal svar 2016	Svarsfrekvens 2016
Bromma	32	11	34%	29	7	24%
Enskede-Årsta-Vantör	49	24	49%	40	18	45%
Farsta	22	12	55%	23	7	30%
Hägersten-Liljeholmen	31	15	48%	26	8	31%
Hässelby-Vällingby	39	18	46%	46	19	41%
Kungsholmen	17	8	47%	8	4	50%
Norrmalm	16	8	50%	9	4	44%
Rinkeby-Kista	31	12	39%	35	15	43%
Skarpnäck	24	15	63%	25	9	36%
Skärholmen	31	13	42%	33	16	48%
Spånga-Tensta	28	11	39%	25	10	40%
Södermalm	31	12	39%	31	12	39%
Ålvsjö	17	8	47%	12	5	42%
Östermalm	17	7	41%	20	11	55%
Man	241	109	45%	230	100	43%
Kvinna	144	65	45%	132	45	34%
Egen regi	182	76	42%	190	6	3%
Privat regi	203	98	48%	172	139	81%
Staden totalt	385	174	45%	362	145	40%



## Sammanfattning av resultatet

Svarsfrekvensen i årets undersökning i Bromma är 34 %, vilket är lägre än Stockholm stads genomsnitt på 45 %. Det är däremot högre än svarsfrekvensen föregående år i Bromma som var 24 %.

Nöjdhetsindex för Brommas korttidstillsyn är 83 %, detta är något lägre än föregående år då indexet var 89 %. Det är däremot något högre än Stockholm stads genomsnitt i år, 80 %, vilket kan utläsas i huvudrapporten för korttidstillsyn i Stockholm.

Andelen som har svarat att de är nöjda med sin korttidstillsyn i helhet är 80 % i Bromma, vilket är lägre än resultatet från 2016, som var 100 %. Resultatet är på en likartad nivå som genomsnittet i staden år 2017 (81 %).

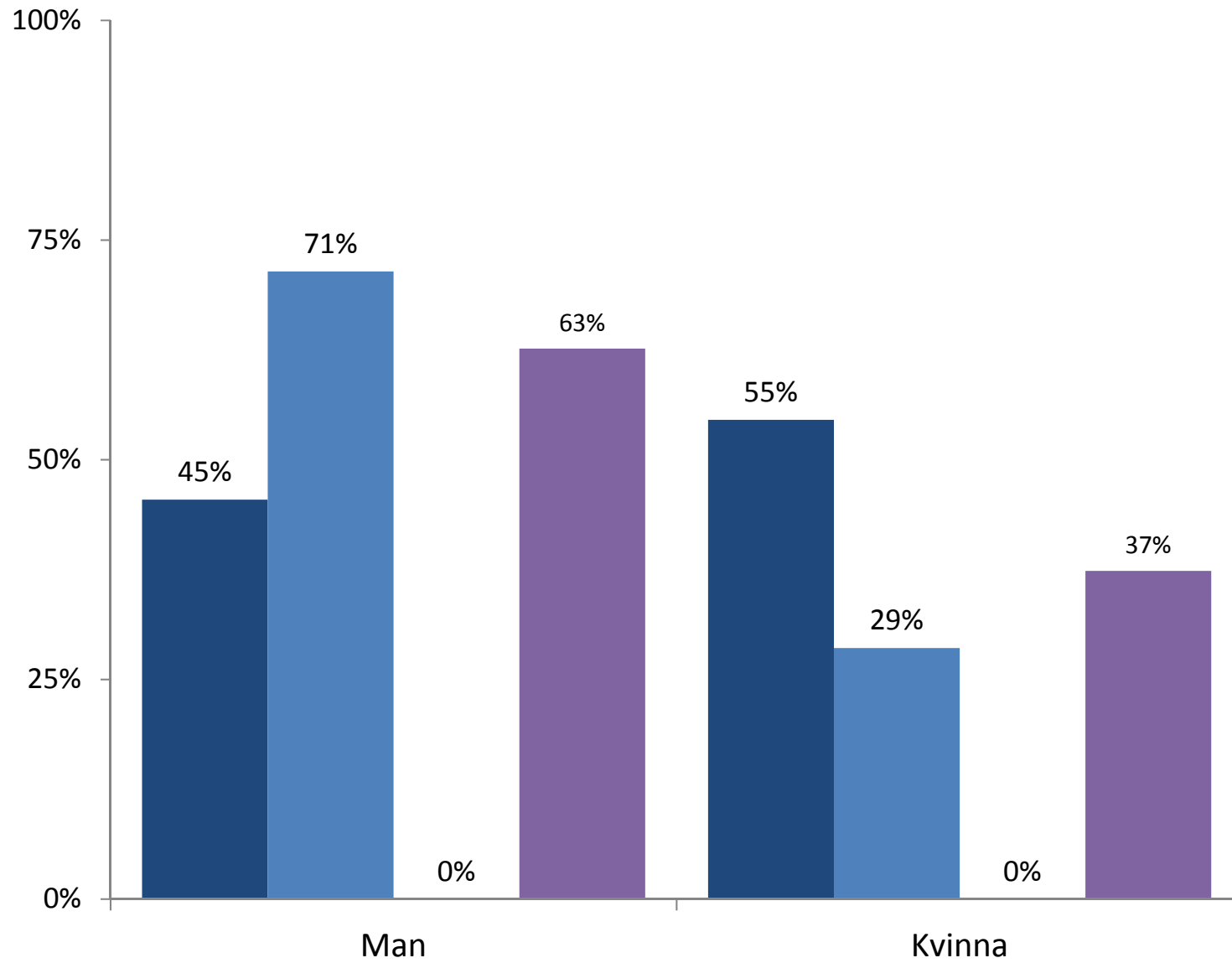
Jämfört med föregående års mätning har det skett både positiva och negativa förändringar. En tydligt negativ utveckling gäller frågan om brukaren varit med och utformat sin genomförandeplan, där andelen som instämmer är 30 % lägre än år 2016.

Vid en jämförelse med hela stadens sammantagna resultat är Brommas resultat i de flesta frågor på samma nivå. Angående frågan om brukaren blir bemött med respekt av personalen instämmer 10 % fler brukare i Bromma jämfört med genomsnittet i staden.

# Kön



- Sdn 2017
- Sdn 2016
- Sdn 2015
- Staden 2017

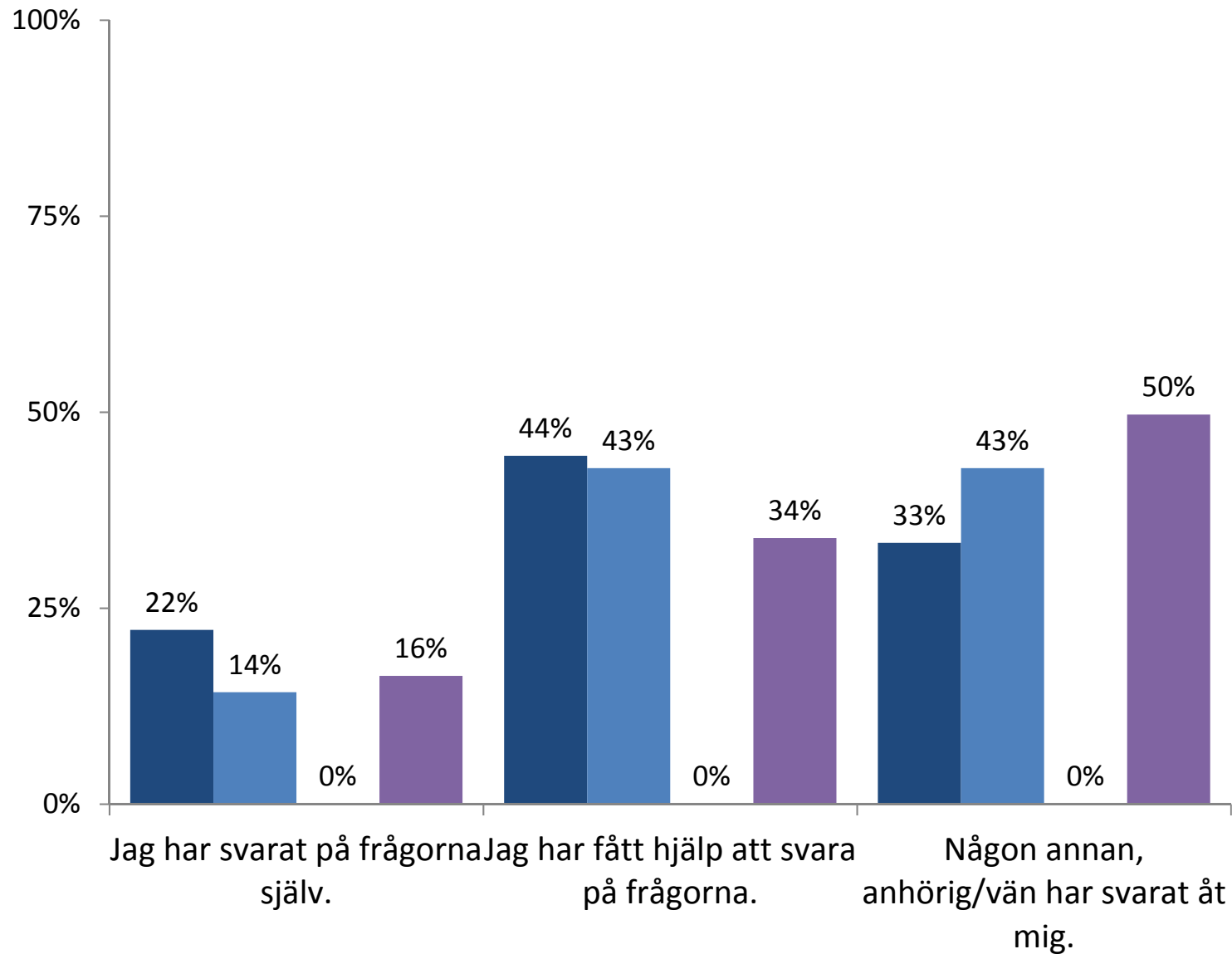




## Vem har svarat på de här frågorna?

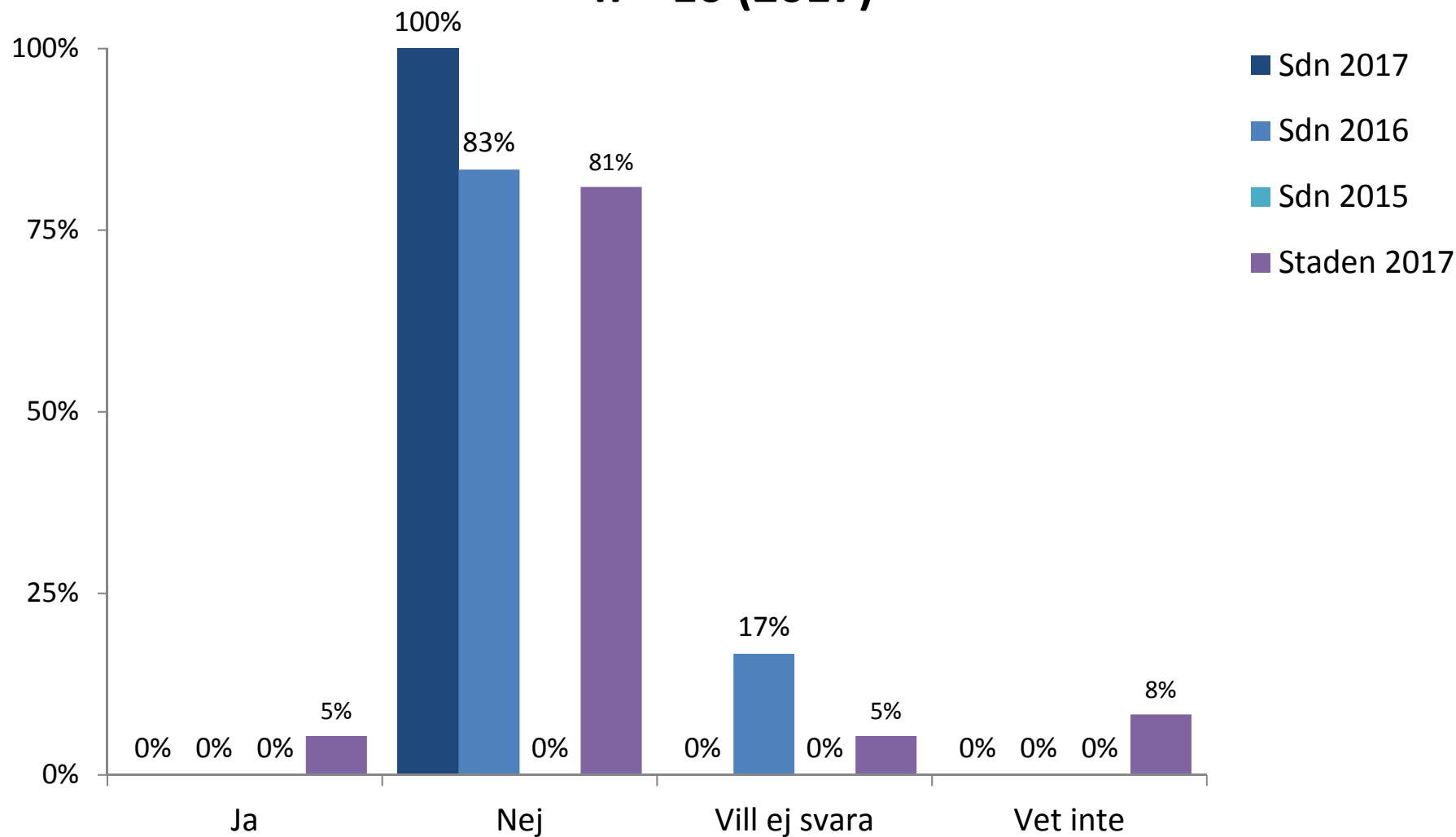


- Sdn 2017
- Sdn 2016
- Sdn 2015
- Staden 2017





## Upplever du att du under det senaste året har blivit diskriminerad när du varit på din korttidstillsyn? n = 10 (2017)





# Resultat



## Index nöjdhet

Andelen som har svarat 4 + 5 för de fem påståendena  
Jag har själva varit med och planerat det stöd (hjälp) jag får.

Personalen lyssnar på mig.

Jag får det stöd (hjälp) jag behöver.

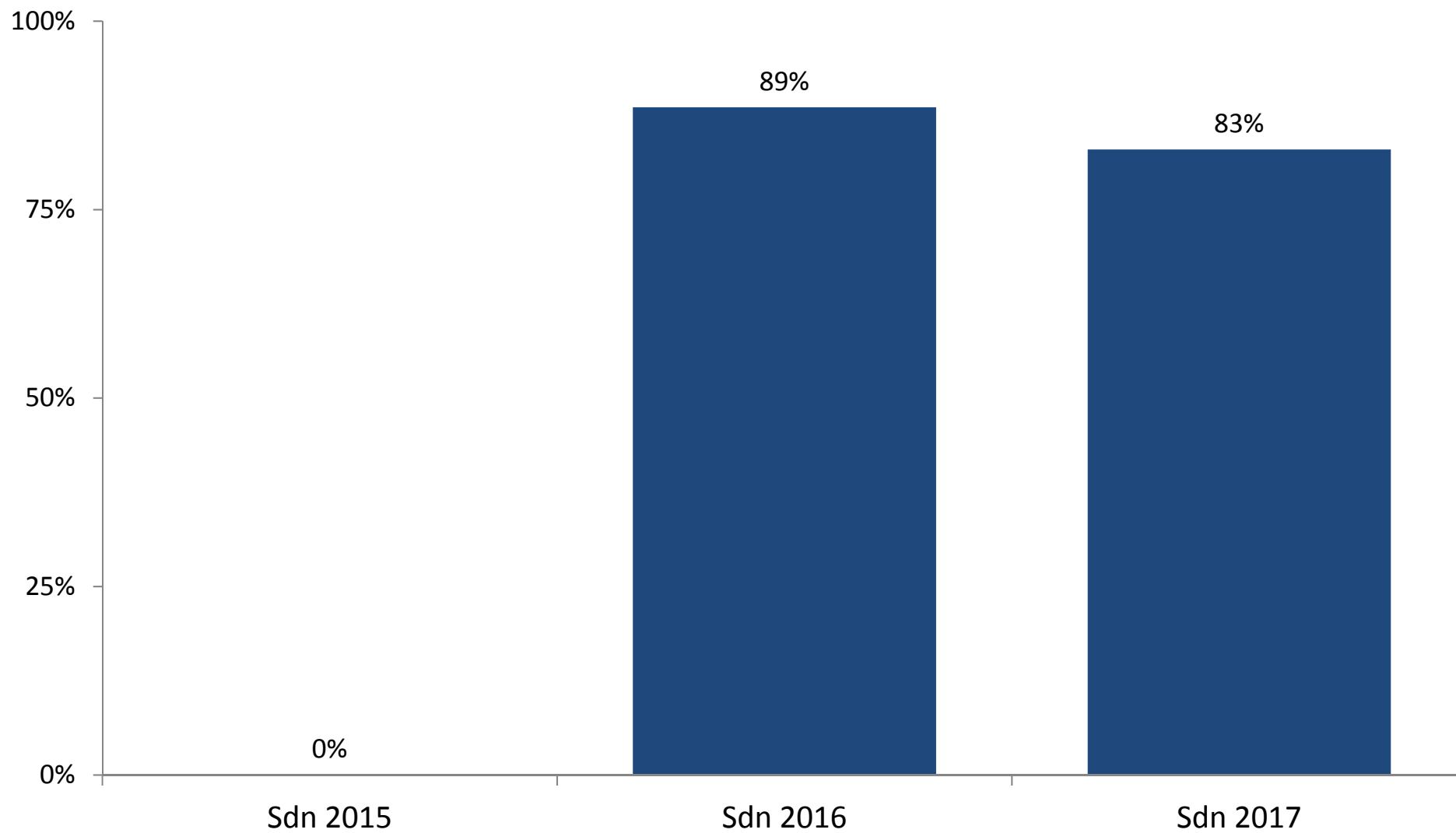
Jag känner mig trygg på min korttidstillsyn.

Jag är nöjd med min korttidstillsyn.

Personer som svarat "vet ej" har räknats bort.



## Index nöjdhet



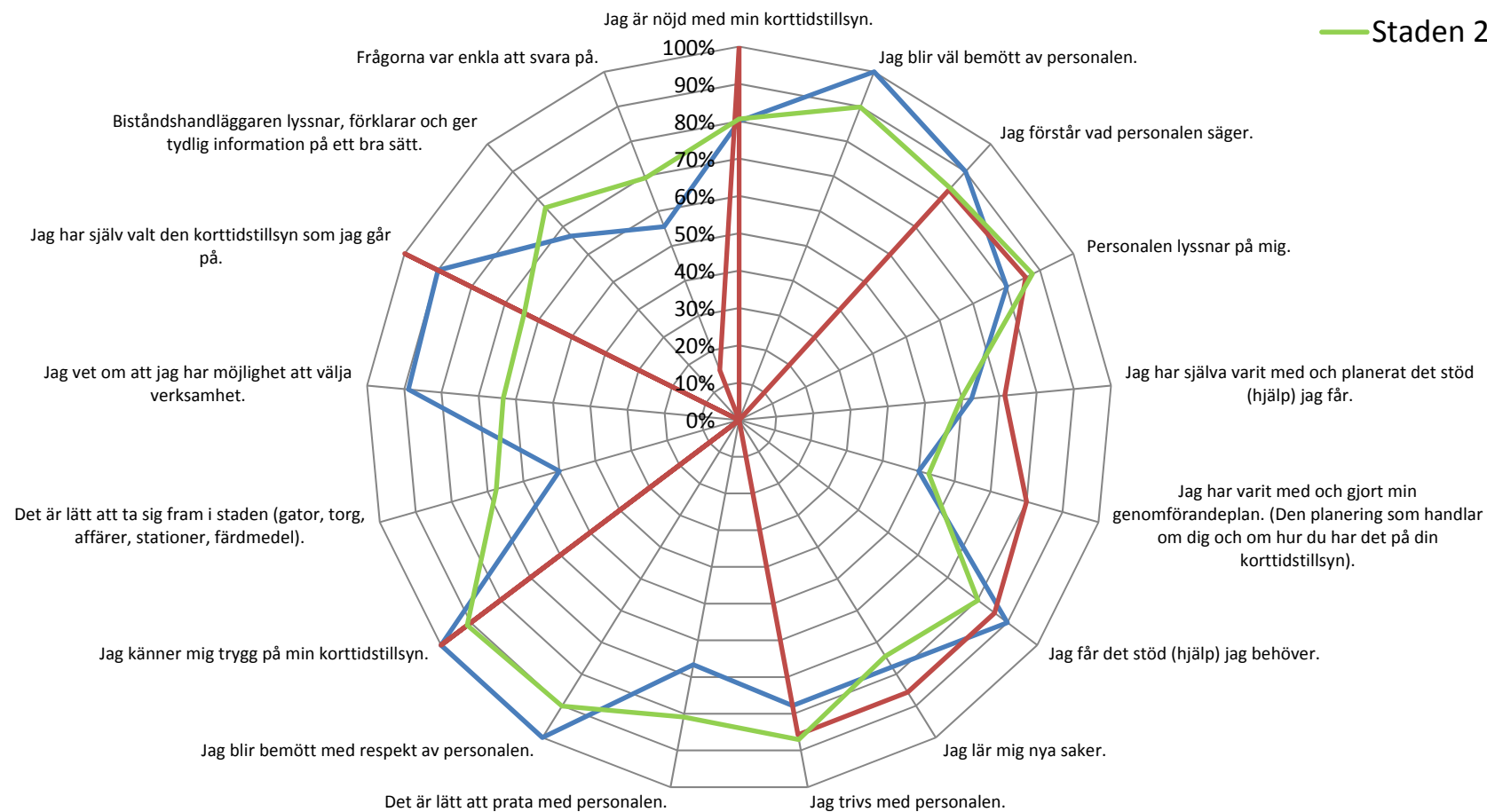


# Andel nöjda



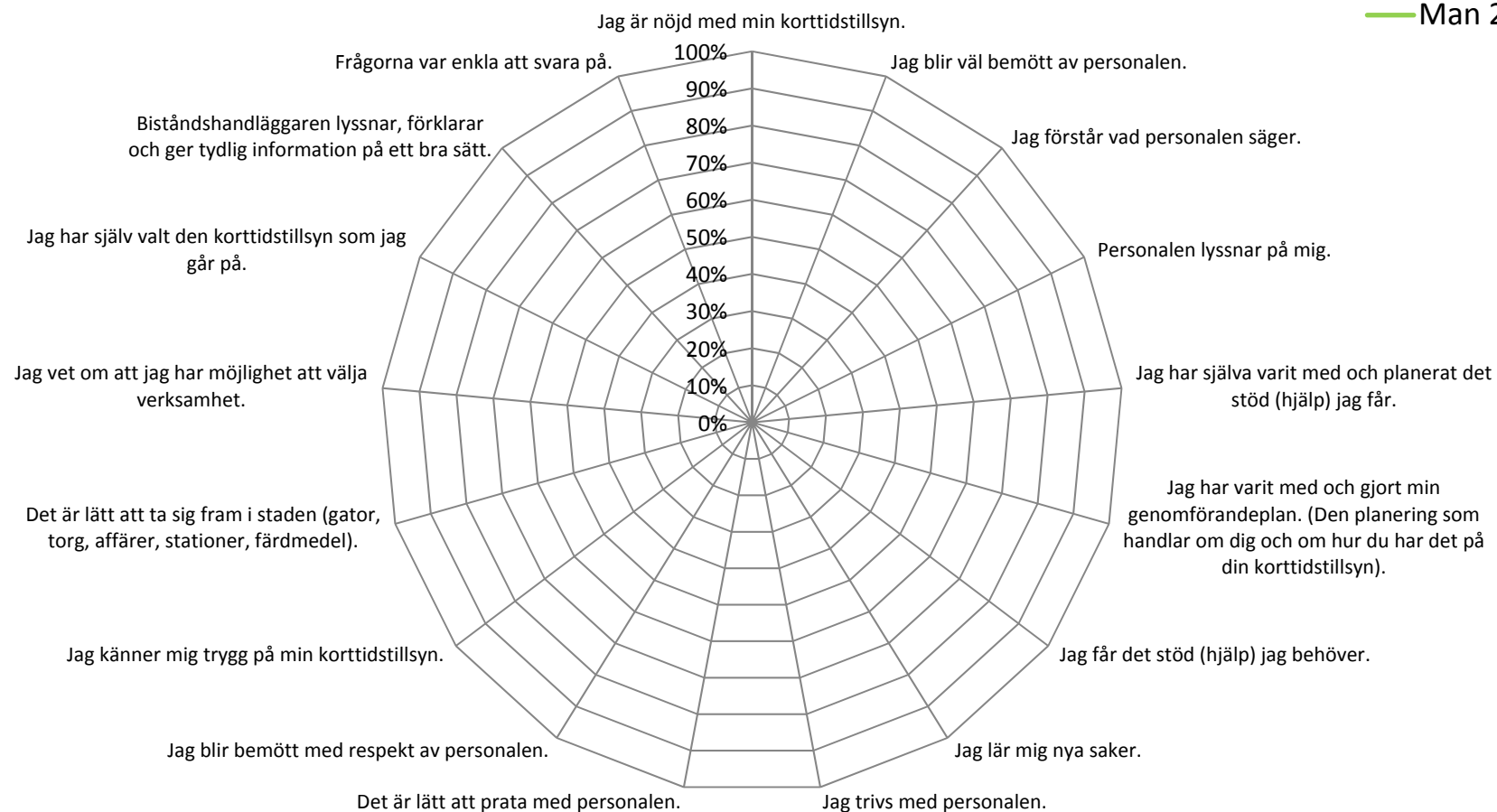
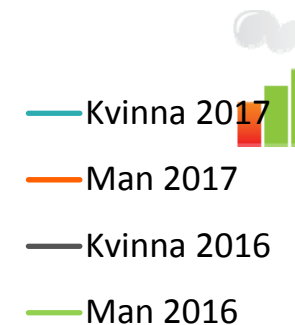
# Andel nöjda per fråga (Stämmer ganska bra + stämmer helt)

- Sdn 2017
- Sdn 2016
- Sdn 2015
- Staden 2017



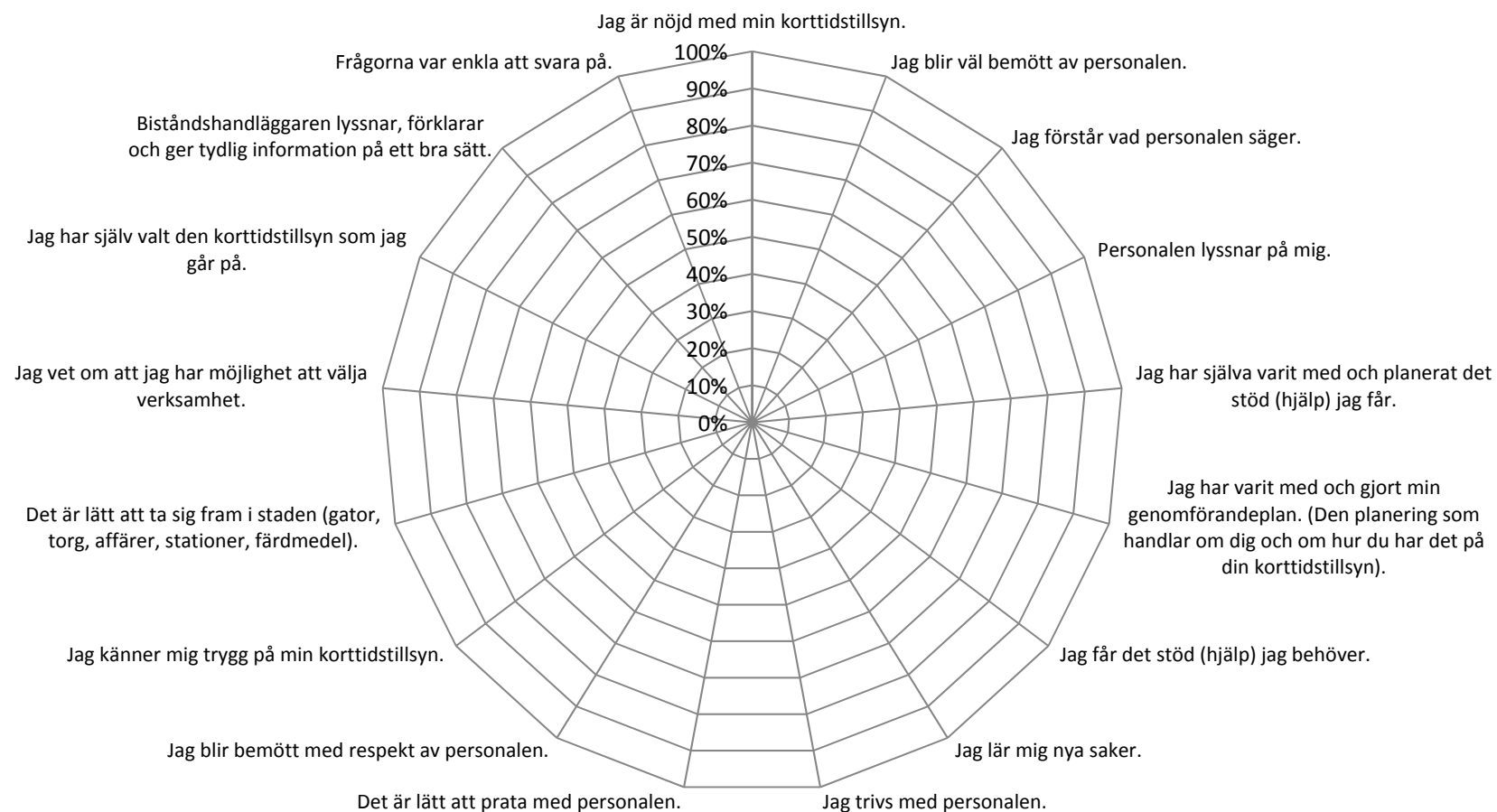

# Andel nöjda per fråga per år

## (Stämmer ganska bra + stämmer helt)





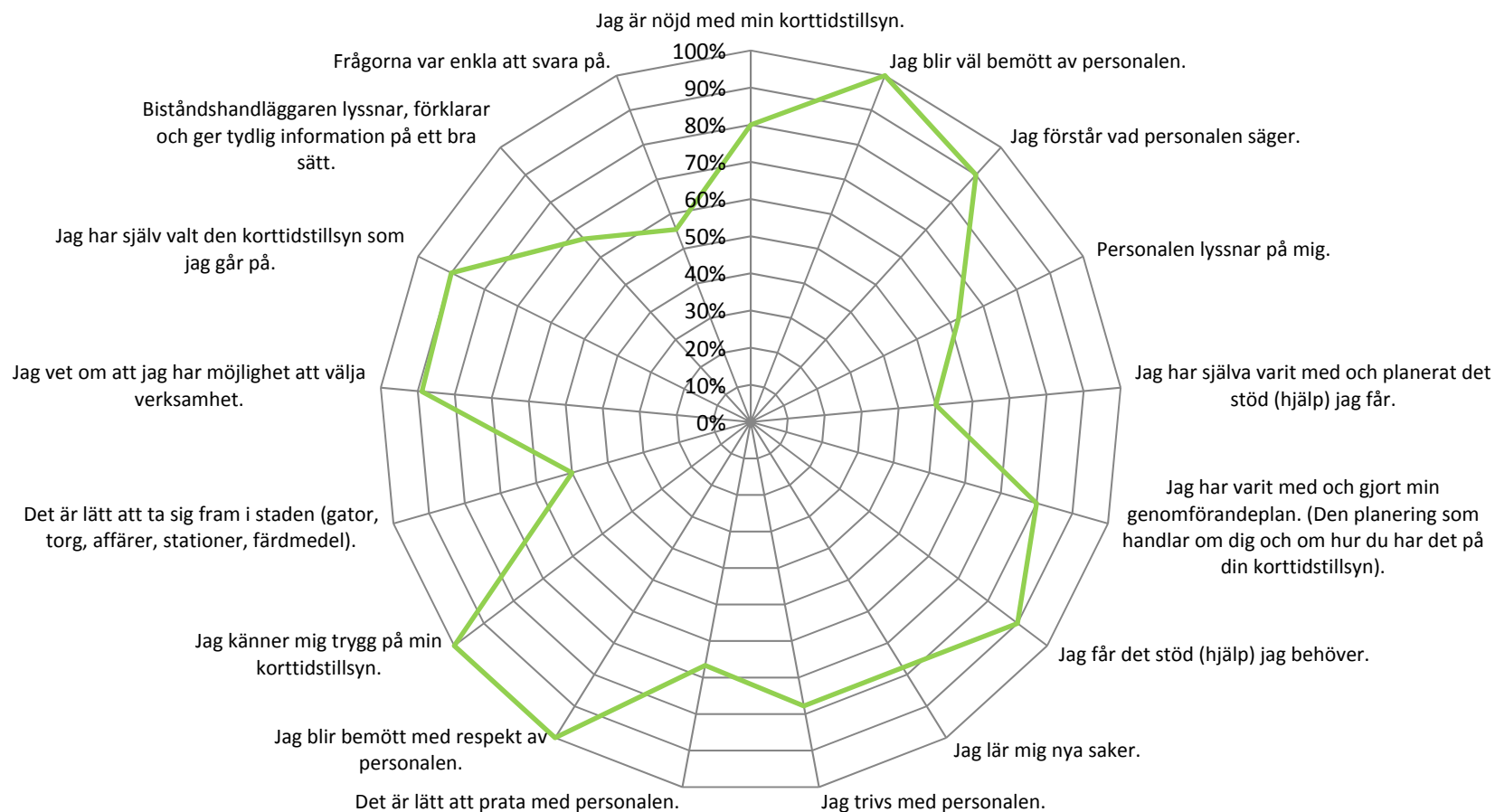
# Andel nöjda per fråga per år (Stämmer ganska bra + stämmer helt)





# Andel nöjda per fråga per år (Stämmer ganska bra + stämmer helt)

- Jag har svarat på frågorna själv
- Jag har fått hjälp att svara på frågorna
- Någon annan har svarat åt mig
- sdn 2017





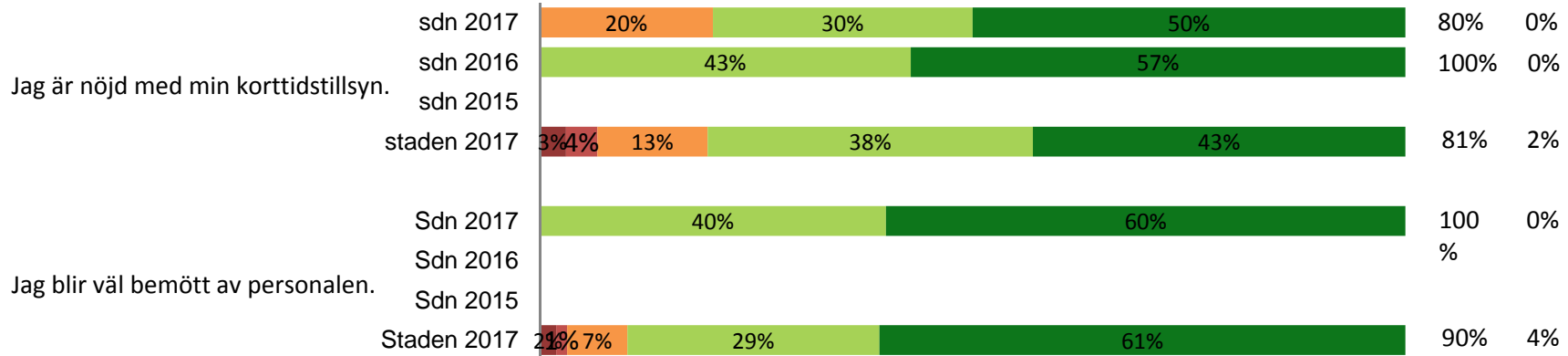
## Resultat per fråga över tid

## Sdn per år

Andel  
Nöjda\* Vet ej



Sammanfattande omdöme



■ Stämmer inte alls ■ Stämmer ganska dåligt ■ Varken eller ■ Stämmer ganska bra ■ Stämmer helt

\*svarat  
"Stämmer ganska bra" och  
"Stämmer helt"

## Sdn per år

Andel  
Nöjda\* Vet ej



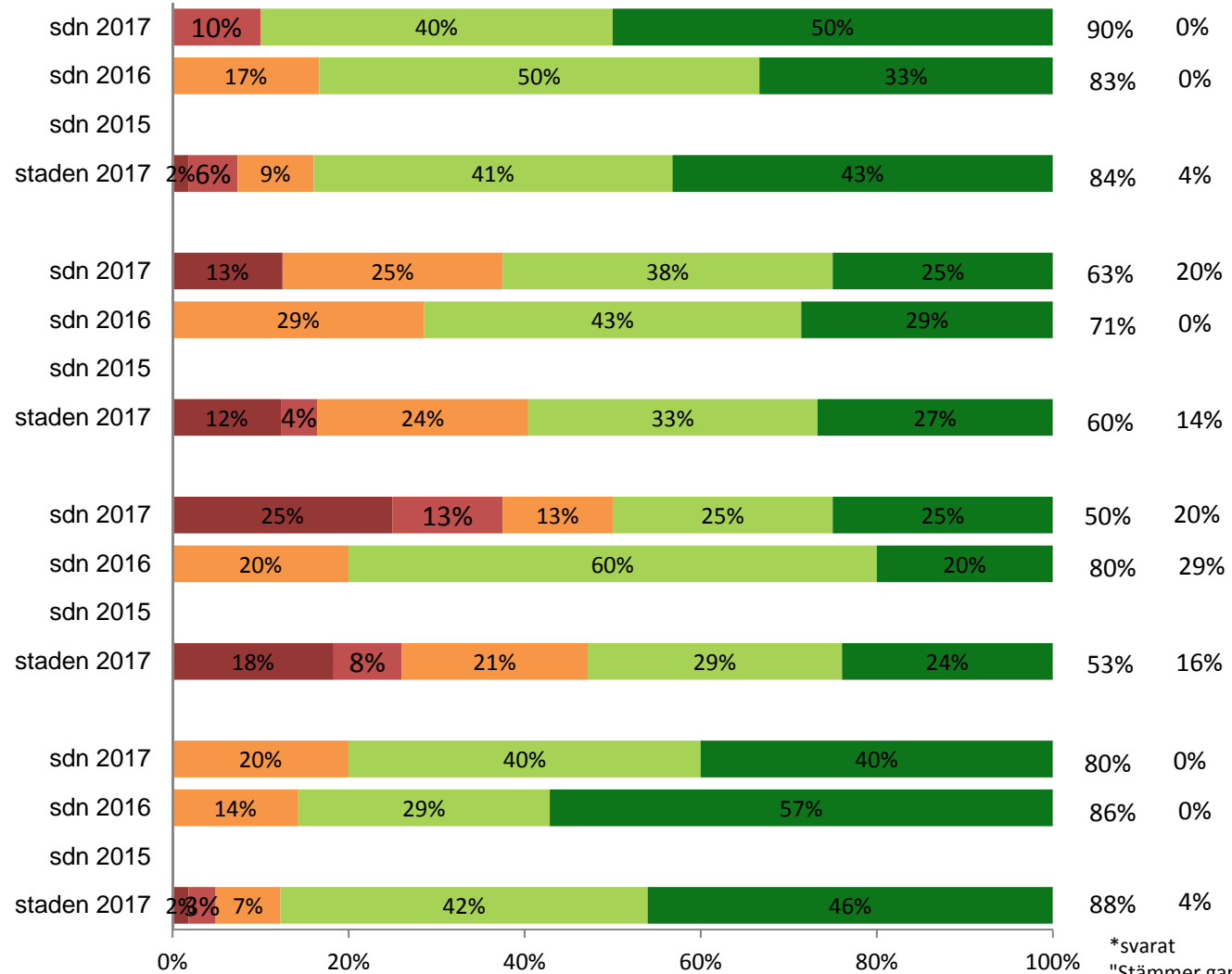
Att vara med och bestämma

Jag förstår vad personalen säger.

Jag har själva varit med och planerat det stöd (hjälp) jag får.

Jag har varit med och gjort min genomförandeplan. (Den planering som handlar om dig och om hur du har det på din korttidstillsyn).

Personalen lyssnar på mig.



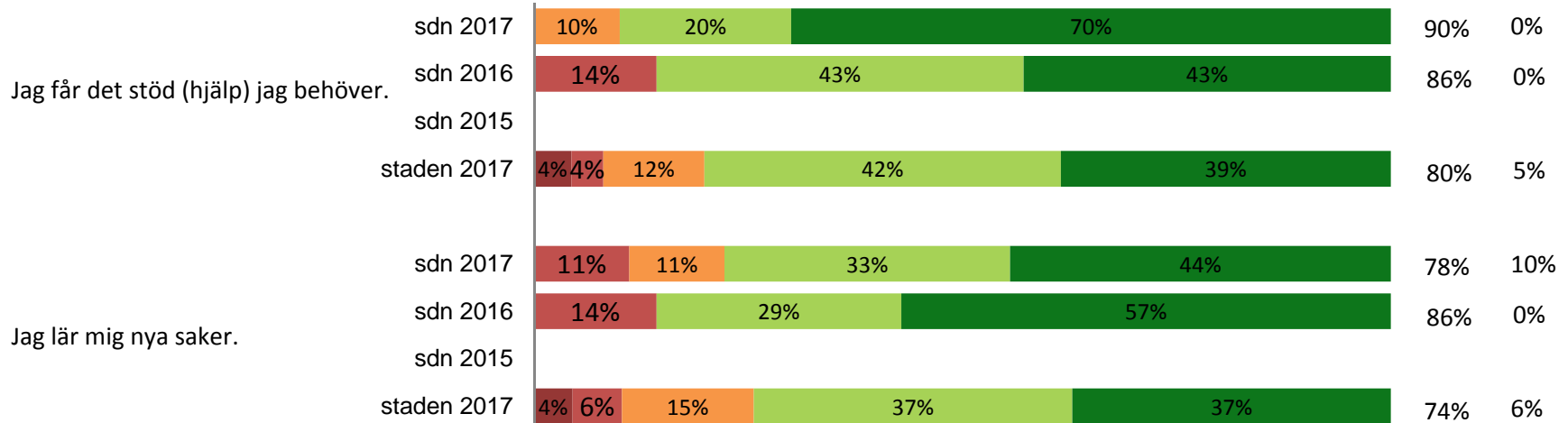
■ Stämmer inte alls ■ Stämmer ganska dåligt ■ Varken eller ■ Stämmer ganska bra ■ Stämmer helt

\*svarat  
"Stämmer ganska bra" och  
"Stämmer helt"

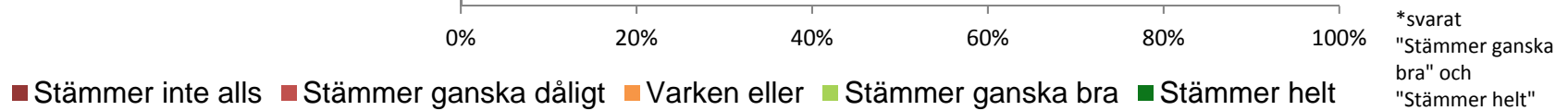
## Sdn per år



Att få rätt stöd som passar just mig



Jag lär mig nya saker.



## Sdn per år

Andel  
Nöjda\* Vet ej



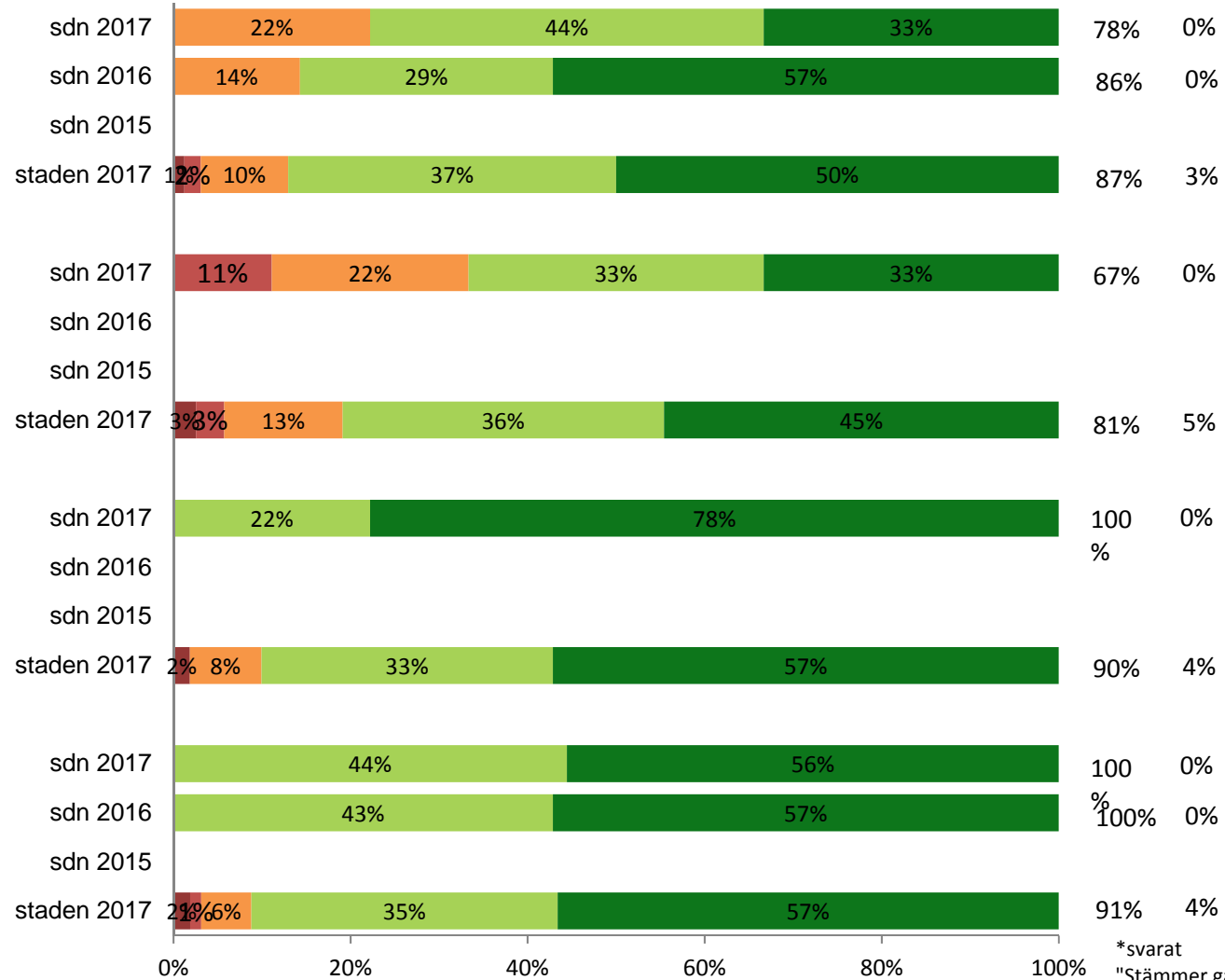
Trygghet

Jag trivs med personalen.

Det är lätt att prata med personalen.

Jag blir bemött med respekt av personalen.

Jag känner mig trygg på min korttidstillsyn.



■ Stämmer inte alls ■ Stämmer ganska dåligt ■ Varken eller ■ Stämmer ganska bra ■ Stämmer helt

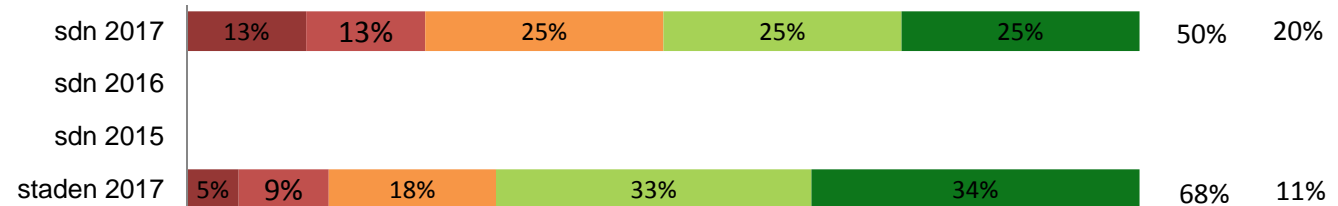
\*svaret "Stämmer ganska bra" och "Stämmer helt"

## Sdn per år



Tillgänglighet

Det är lätt att ta sig fram i staden  
(gator, torg, affärer, stationer,  
färdmedel).



■ Stämmer inte alls ■ Stämmer ganska dåligt ■ Varken eller ■ Stämmer ganska bra ■ Stämmer helt

\*svarat  
"Stämmer ganska  
bra" och  
"Stämmer helt"



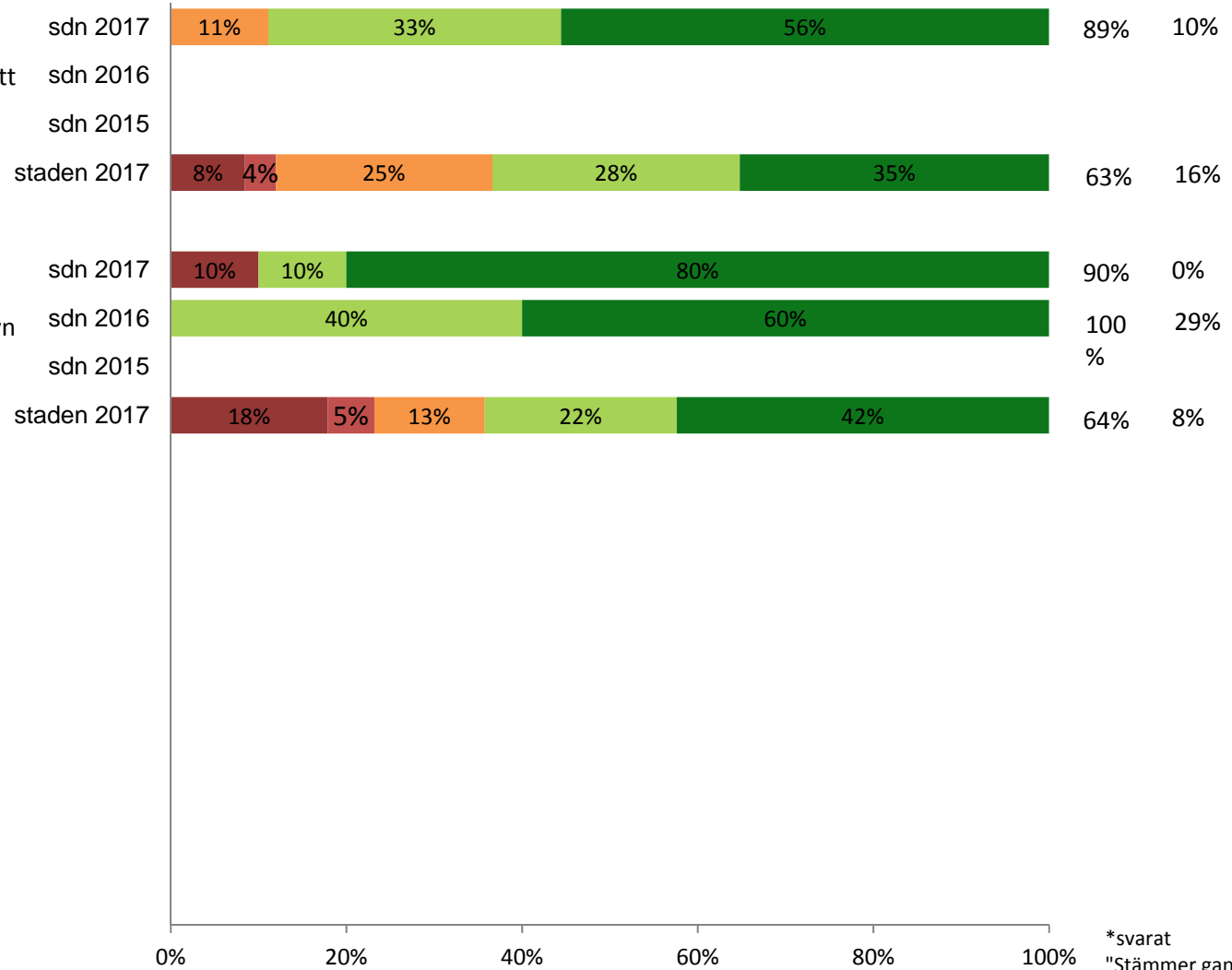
## Sdn per år



Möjlighet att välja

Jag vet om att jag har möjlighet att välja verksamhet.

Jag har själv valt den korttidstillsyn som jag går på.



■ Stämmer inte alls ■ Stämmer ganska dåligt ■ Varken eller ■ Stämmer ganska bra ■ Stämmer helt

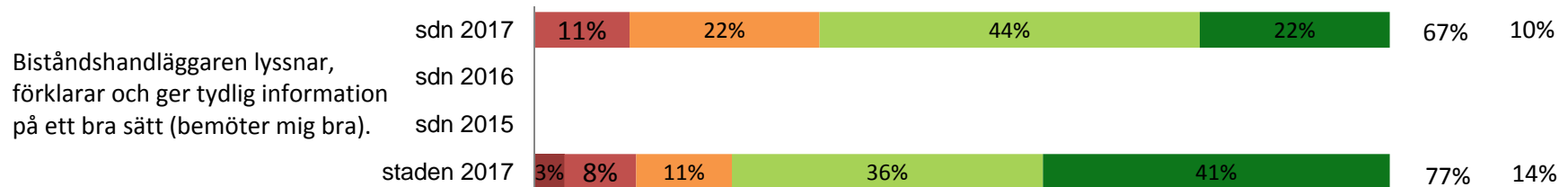
\*svarat "Stämmer ganska bra" och "Stämmer helt"

## Sdn per år

Andel  
Nöjda\* Vet ej



Bemötande från biståndshandläggare



■ Stämmer inte alls ■ Stämmer ganska dåligt ■ Varken eller ■ Stämmer ganska bra ■ Stämmer helt

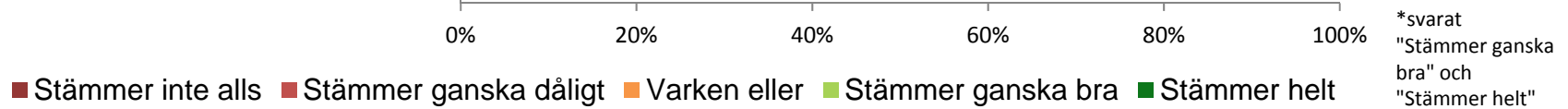
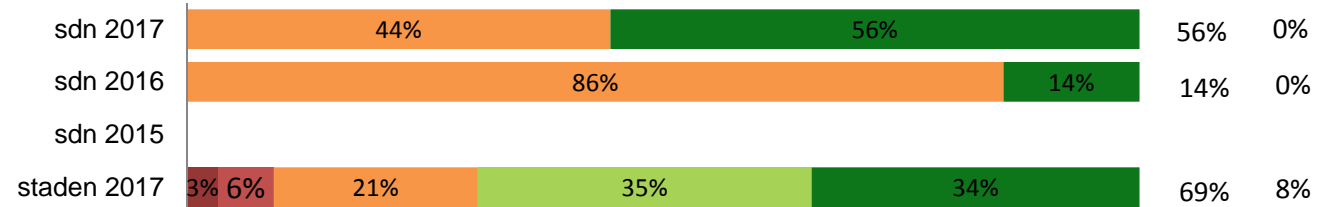
\*svarat  
"Stämmer ganska  
bra" och  
"Stämmer helt"

## Sdn per år



Övrigt

Frågorna var enkla att svara på.





## **Resultat per regiform Redovisas ej p.g.a för få svar**



## **Resultat per kön**

### **Redovisas ej p.g.a för få svar**



## **Resultat per svarsmetod Redovisas ej p.g.a för få svar**



## **Andel nöjda per utförare Redovisas ej p.g.a för få svar**

Observera att dessa svar är baserade på de brukare som stadsdelsnämnden fattat beslut om.

Enbart utförare med minst 5 svarande med beslut från denna stadsdelsnämnd redovisas.