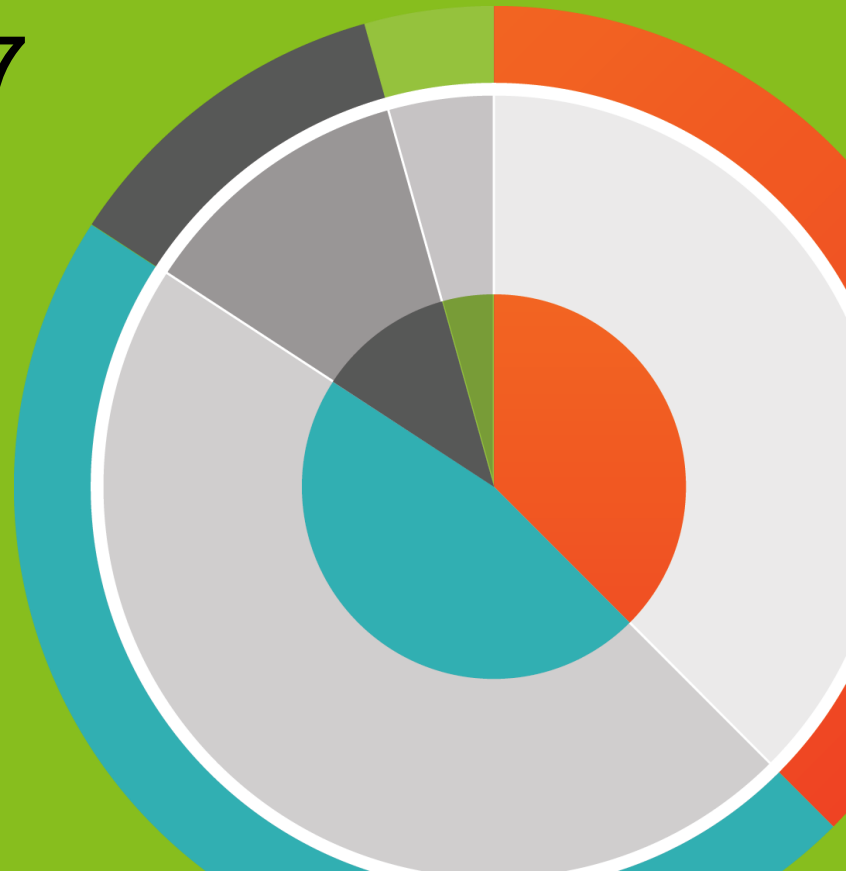




ENKÄTFABRIKEN

Brukarundersökning inom socialpsykiatrin 2017

Stockholm Stad





Stockholm stad

**Brukarundersökning inom socialpsykiatri
2017**

Sysselsättning
Alvsjö



Presentation

- Om undersökningen
- Svarsfrekvens
- Resultat
 - Andel nöjda
 - Bakgrundsfrågor
 - Resultat per fråga över tid
 - Resultat per regiform
 - Resultat män/kvinnor
 - Resultat svarsmetod
 - Andel nöjda per utförare



Om undersökningen

- Undersökningen riktas till personer som vid undersökningstillfället hade någon form av biståndsbedömd insats inom socialpsykiatri med verksamhetskoderna 1970, 6315 och 6330.
- Undersökningen omfattar regiformerna stadens egen regi och entreprenader
- Undersökningen genomfördes med hjälp av postala utskick där möjlighet gavs att besvara enkäten via en webblänk med personliga inloggningsuppgifter eller postalt med ett bifogat portofritt svarskuvert. Totalt genomfördes tre postala påminnelser.
- Insamling har skett under perioden 23 augusti - 6 november 2017.
- Denna rapport visar resultaten för personer med beslut om insat från Älvsjö stadsdelsnämnd.
- Jämförelse görs mellan år 2015-2017 där så är möjligt. Brytningar görs även på kön, vem som har svarat på enkäten och regiform såvida minst 5 personer har svarat i respektive grupp. Som privat regi räknas regiformen entreprenad samt privat/övrig, i stadens utförare ingår regiformen egen regi i staden.
- Totalt för Älvsjö stadsdelsnämnd inkom 7 svar vilket ger en svarsprocent på 37 %.
- Maskinella avrundningar och internt bortfall förekommer.
- Andel som har svarat "vet ej" visas vid sidan av diagrammen, även andel "stämmer ganska bra" och "stämmer helt" visas som andel nöjda vid sidan av diagrammen.
- Enkätfabriken AB, Cecilia Helander, cecilia.helander@enkatfabriken.se



Frågorna i enkäten

1. Jag är nöjd med min sysselsättningsverksamhet
2. Jag känner mig trygg med min sysselsättningsverksamhet
3. Jag blir väl bemött på min sysselsättningsverksamhet
4. Jag har inflytande över hur det stöd jag får på min sysselsättningsverksamhet utförs
5. Personalen frågar på vilket sätt jag vill ha stöd
6. Jag vet vart jag ska vända mig om jag vill lämna synpunkter och klagomål på min sysselsättningsverksamhet
7. Personalen förstår vad jag behöver
8. Personalen vet vad jag klarar av
9. Det jag gör på min sysselsättningsverksamhet känns viktigt för mig
10. Jag är nöjd med det stöd jag får på min sysselsättningsverksamhet
11. Jag litar på personalen
12. Jag blir bemött med respekt av personalen
13. Personalen är bra på att få mig att göra saker själv
14. Upplever du att du under det senaste året har blivit diskriminerad på din sysselsättningsverksamhet?
15. Vad var orsaken till att du upplevde dig diskriminerad?
16. Har du berättat om det som hänt för någon av personalen?
17. Om du har berättat, tycker du att din situation har blivit bättre?
18. Det är lätt att komma i kontakt med min biståndsbedömare
19. Utredningen av mitt behov av stöd var bra (tänk på hur utredningen genomfördes)
20. Jag är nöjd med min handläggares bemötande
21. Jag är nöjd med hur många pass jag har per vecka på min sysselsättningsverksamhet
22. Jag har själv haft möjlighet att välja vilken sysselsättning jag ska gå på
23. Jag har fått information om möjligheten att välja sysselsättningsverksamhet
24. Har du besvarat frågorna själv?
25. Är du född i Sverige?
26. Är dina föräldrar födda i Sverige?



Svarsfrekvens

	Urval netto 2017	Antal svar 2017	Svarsfrekvens 2017	Urval netto 2016	Antal svar 2016	Svarsfrekvens 2016
Bromma	77	41	53%	97	49	51%
Enskede-Årsta-Vantör	97	45	46%	93	45	48%
Farsta	103	43	42%	93	49	53%
Hägersten-Liljeholmen	67	34	51%	72	37	51%
Hässelby-Vällingby	109	57	52%	108	62	57%
Kungsholmen	38	26	68%	58	32	55%
Norrmalm	53	32	60%	80	34	43%
Rinkeby-Kista	57	33	58%	52	29	56%
Skarpnäck	55	27	49%	62	32	52%
Skärholmen	31	15	48%	29	13	45%
Socialförvaltningen	7	3	43%	10	7	70%
Spånga-Tensta	33	20	61%	40	23	58%
Södermalm	87	27	31%	82	37	45%
Ålvsjö	19	7	37%	19	9	47%
Östermalm	59	29	49%	64	36	56%
Staden totalt	892	439	49%	959	494	52%



Sammanfattning

Svarsfrekvensen i Älvsjö är i årets brukarundersökning 37 %, vilket är lägre än föregående år, då svarsfrekvensen var 47 %. Motsvarande siffra för staden sammantaget är i årets undersökning 49 %.

I årets undersökning har 100 % av brukarna i Älvsjö svarat att de instämmer i att de är nöjda med sin sysselsättningsverksamhet. Motsvarande siffra i föregående års mätning var också 100 %. Överlag går att utläsa en hög instämmandegrad i flera frågeområden. Exempelvis instämmer 100 % i påståendena som rör utredningen av deras behov av stöd.

Vad gäller frågorna ”Jag litar på personalen” och ”Jag blir bemött med respekt av personalen” har det skett en något negativ utveckling från föregående år. I årets resultat instämmer 86 % av brukarna i båda frågorna och motsvarande siffra år 2016 var 100 %.

Vid en jämförelse till stadens totala resultat framgår det att brukare i Älvsjö är nöjdare med flera av frågorna.



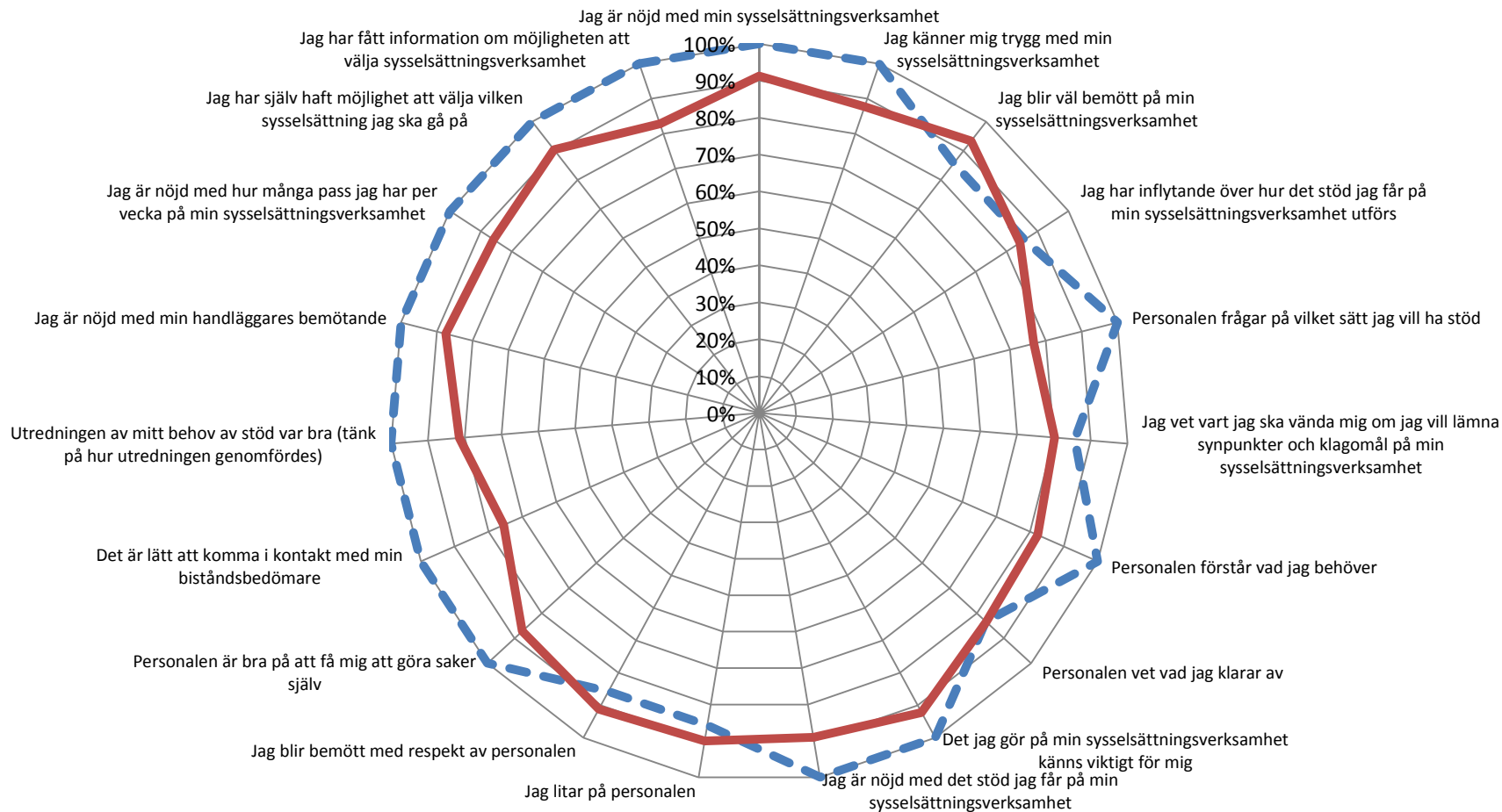
Andel nöjda



Andel nöjda per fråga (Stämmer ganska bra + stämmer helt)

— Sdn 2017

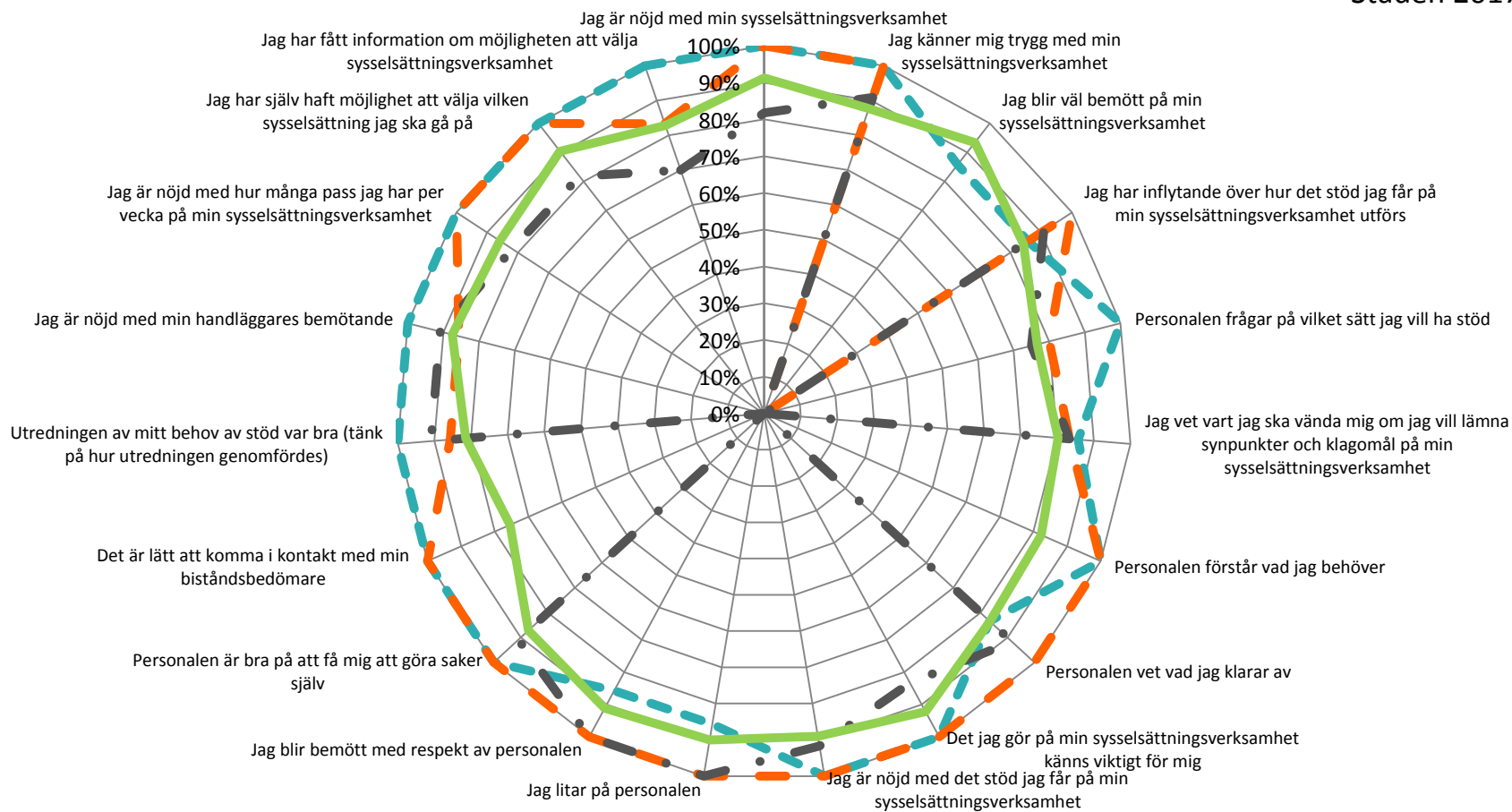
— Staden 2017





Andel nöjda per fråga per år (Stämmer ganska bra + stämmer helt)

- Sdn 2017
- Sdn 2016
- Sdn 2015
- Staden 2017

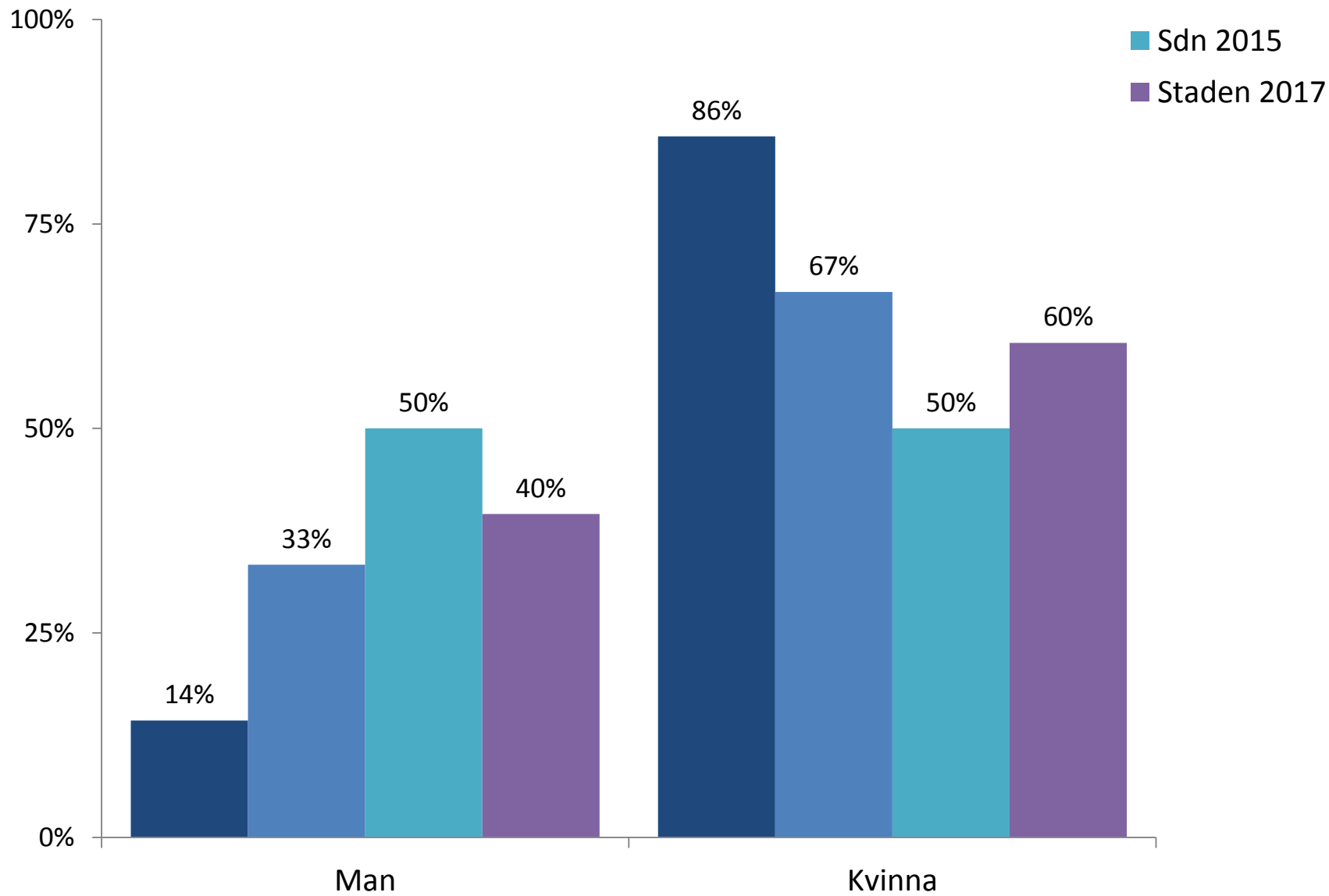




Bakgrundsfrågor

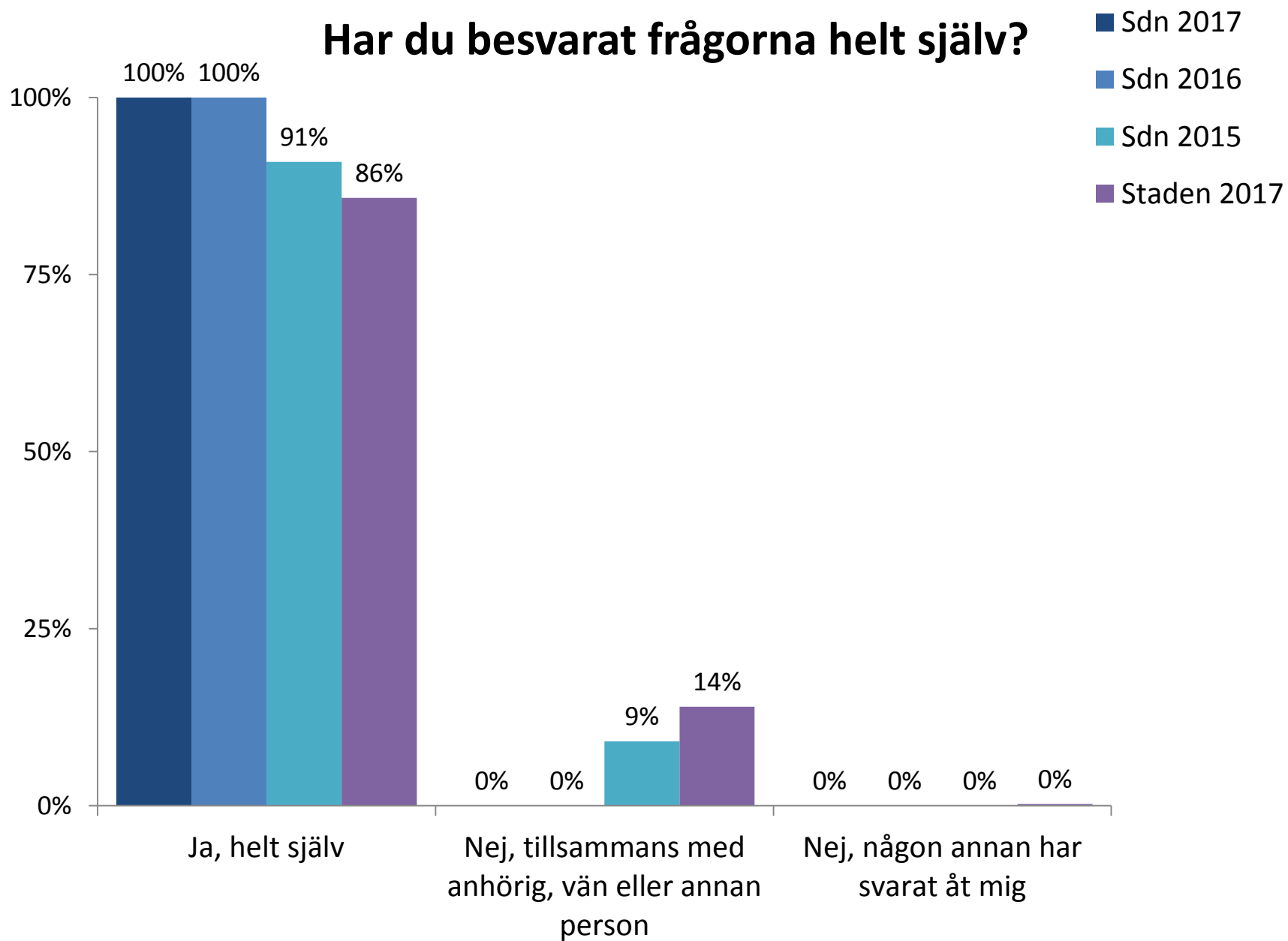


Kön



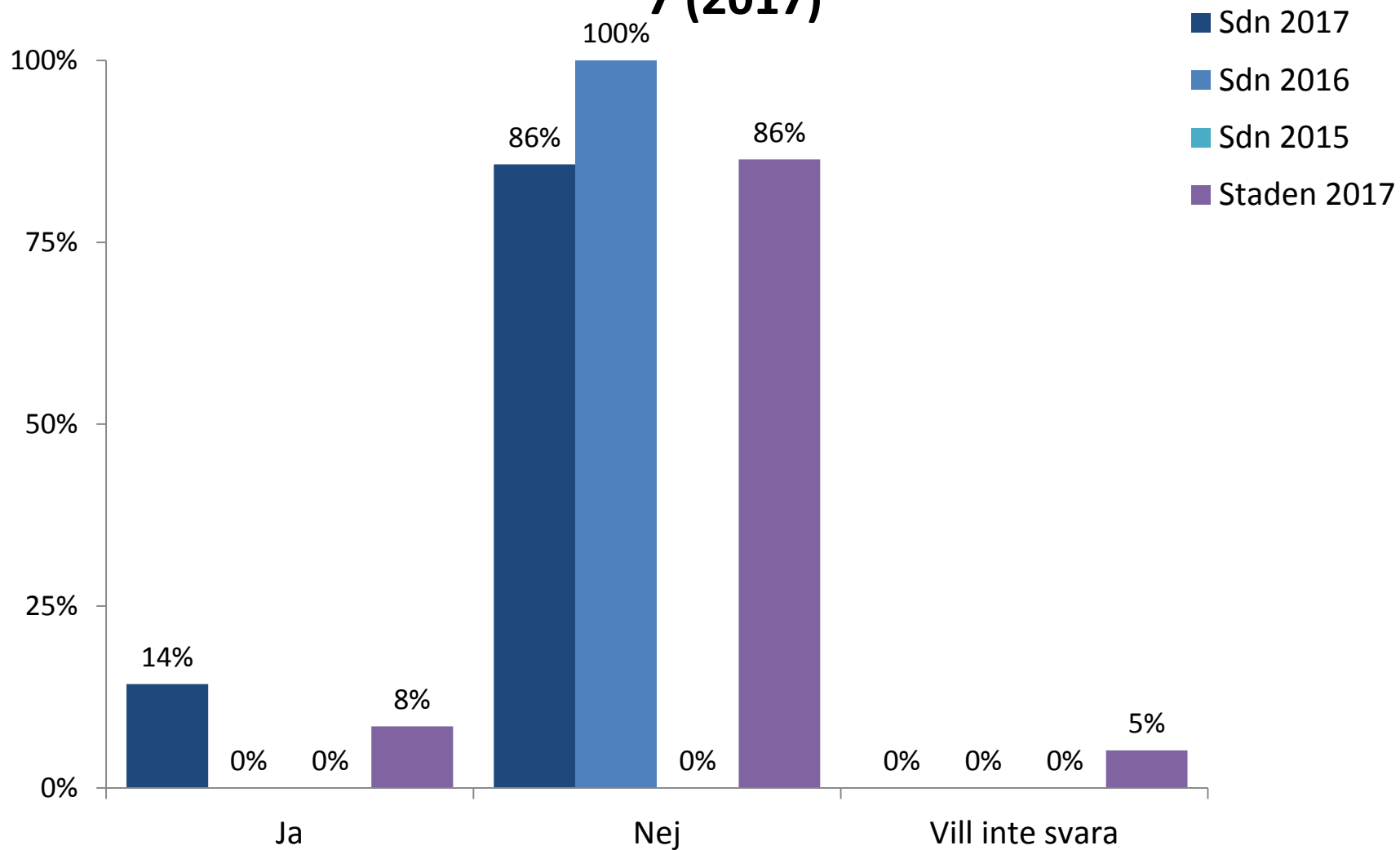


Har du besvarat frågorna helt själv?



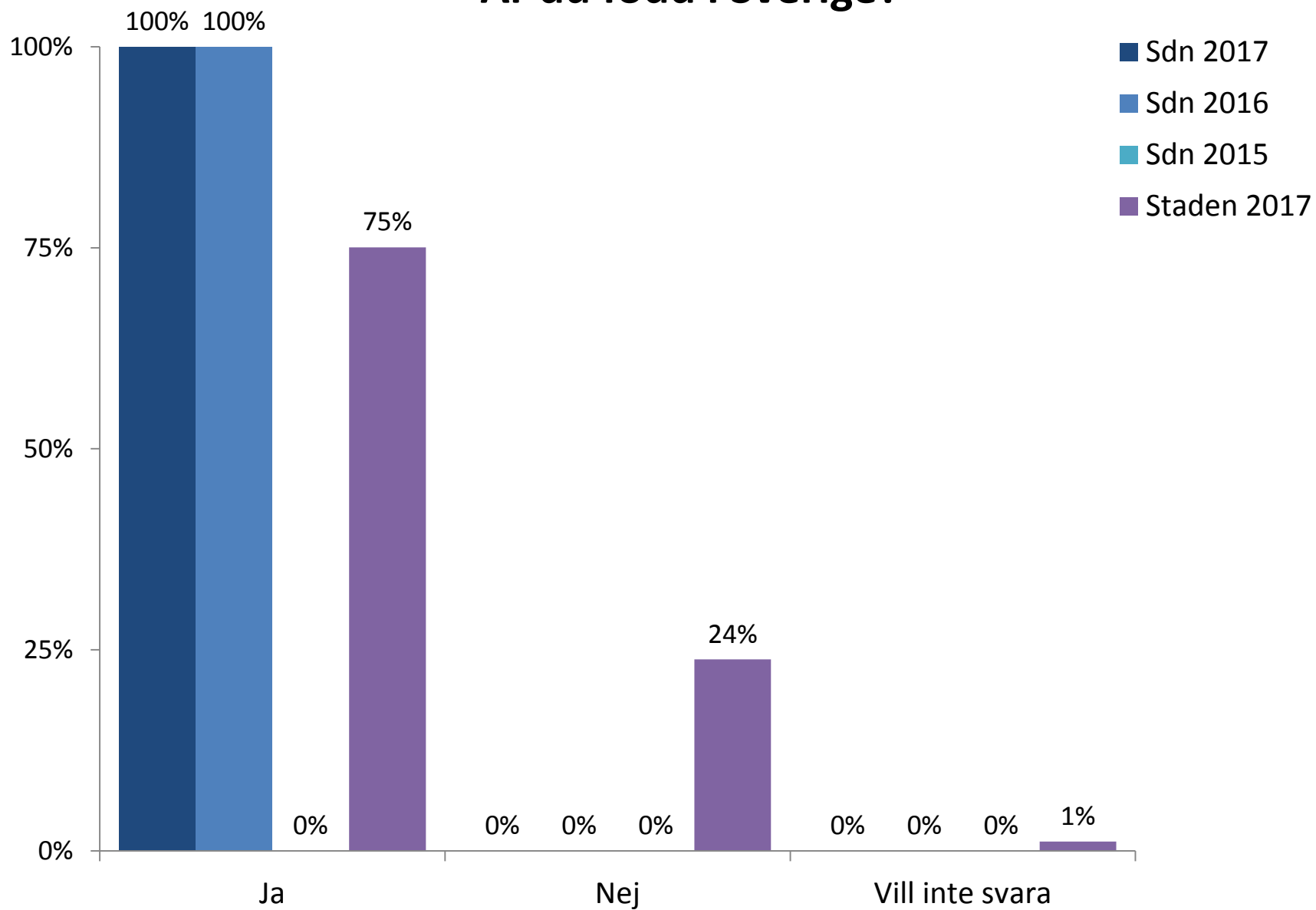


Upplever du att du under det senaste året har blivit diskriminerad på din sysselsättningsverksamhet? n = 7 (2017)



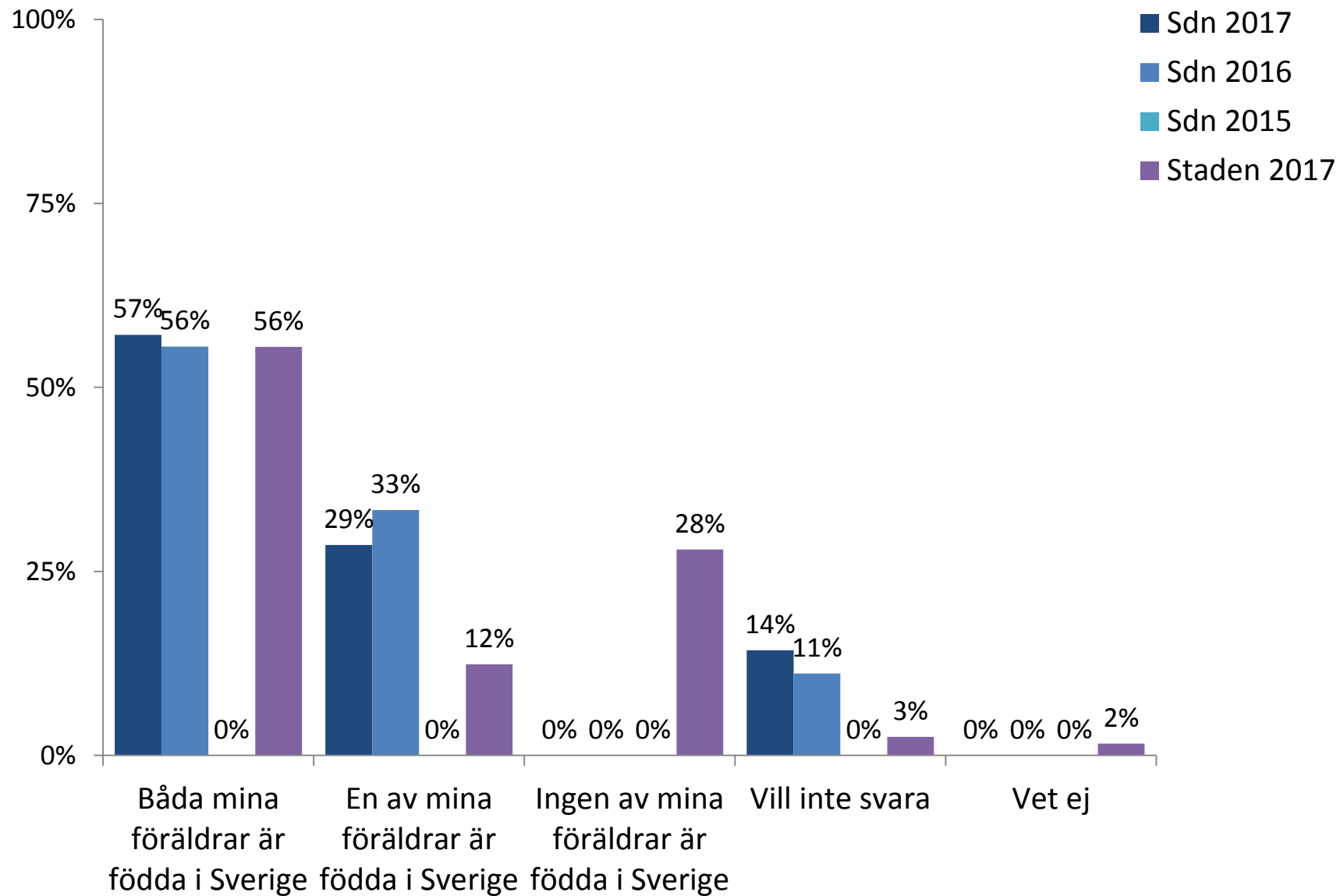


Är du född i Sverige?





Är dina föräldrar födda i Sverige?





Resultat per fråga över tid

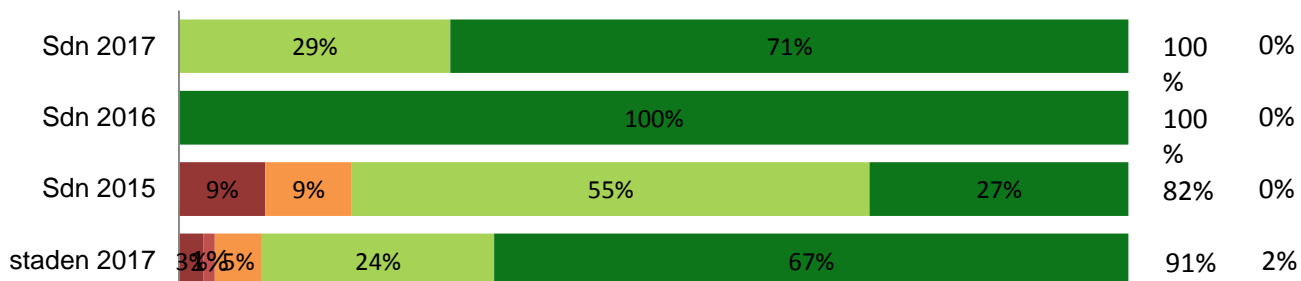


Andel
Nöjda* Vet ej

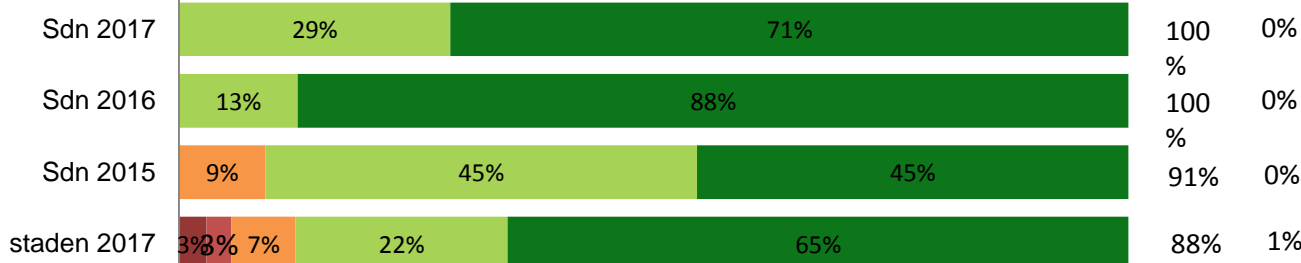
Stadsdelsnämnden per år

Sammanfattande omdöme

Jag är nöjd med min
sysselsättningsverksamhet



Jag känner mig trygg med min
sysselsättningsverksamhet



Jag blir väl bemött på min
sysselsättningsverksamhet



■ Stämmer inte alls ■ Stämmer ganska dåligt ■ Varken eller ■ Stämmer ganska bra ■ Stämmer helt

*svarat
"Stämmer ganska
bra" och
"Stämmer helt"

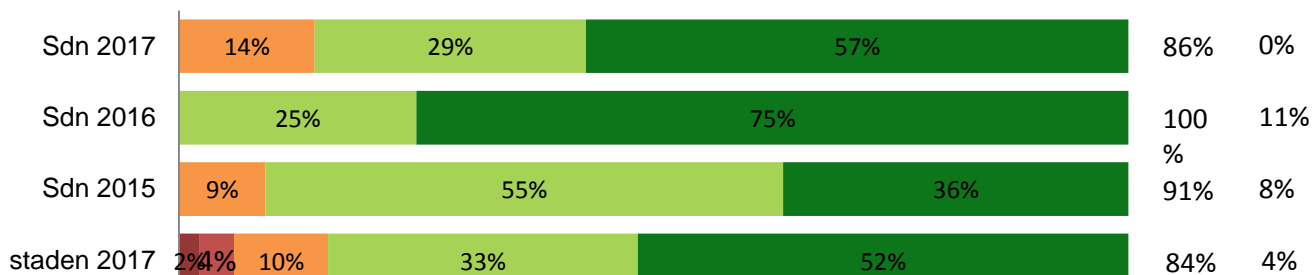


Andel
Nöjda* Vet ej

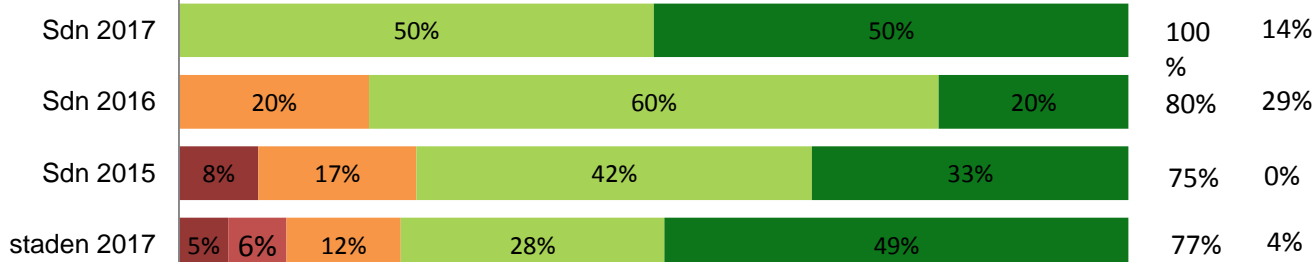
Stadsdelsnämnden per år

Mina möjligheter att påverka det stöd jag får

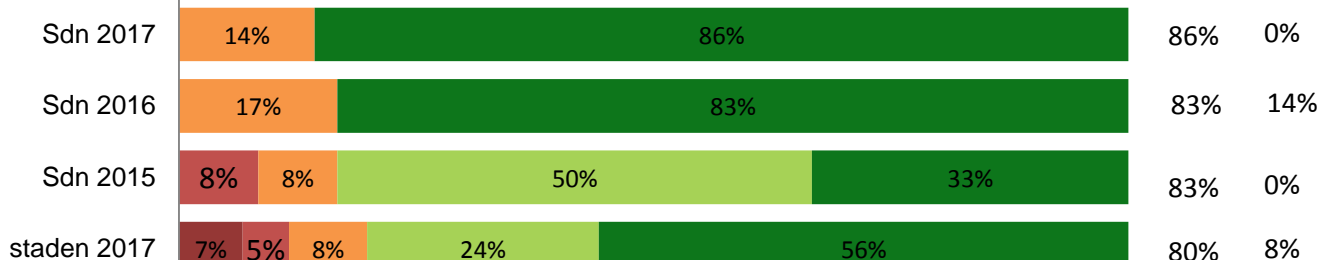
Jag har inflytande över hur det stöd jag får på min sysselsättningsverksamhet utförs



Personalen frågar på vilket sätt jag vill ha stöd



Jag vet vart jag ska vända mig om jag vill lämna synpunkter och klagomål på min sysselsättningsverksamhet



■ Stämmer inte alls ■ Stämmer ganska dåligt ■ Varken eller ■ Stämmer ganska bra ■ Stämmer helt

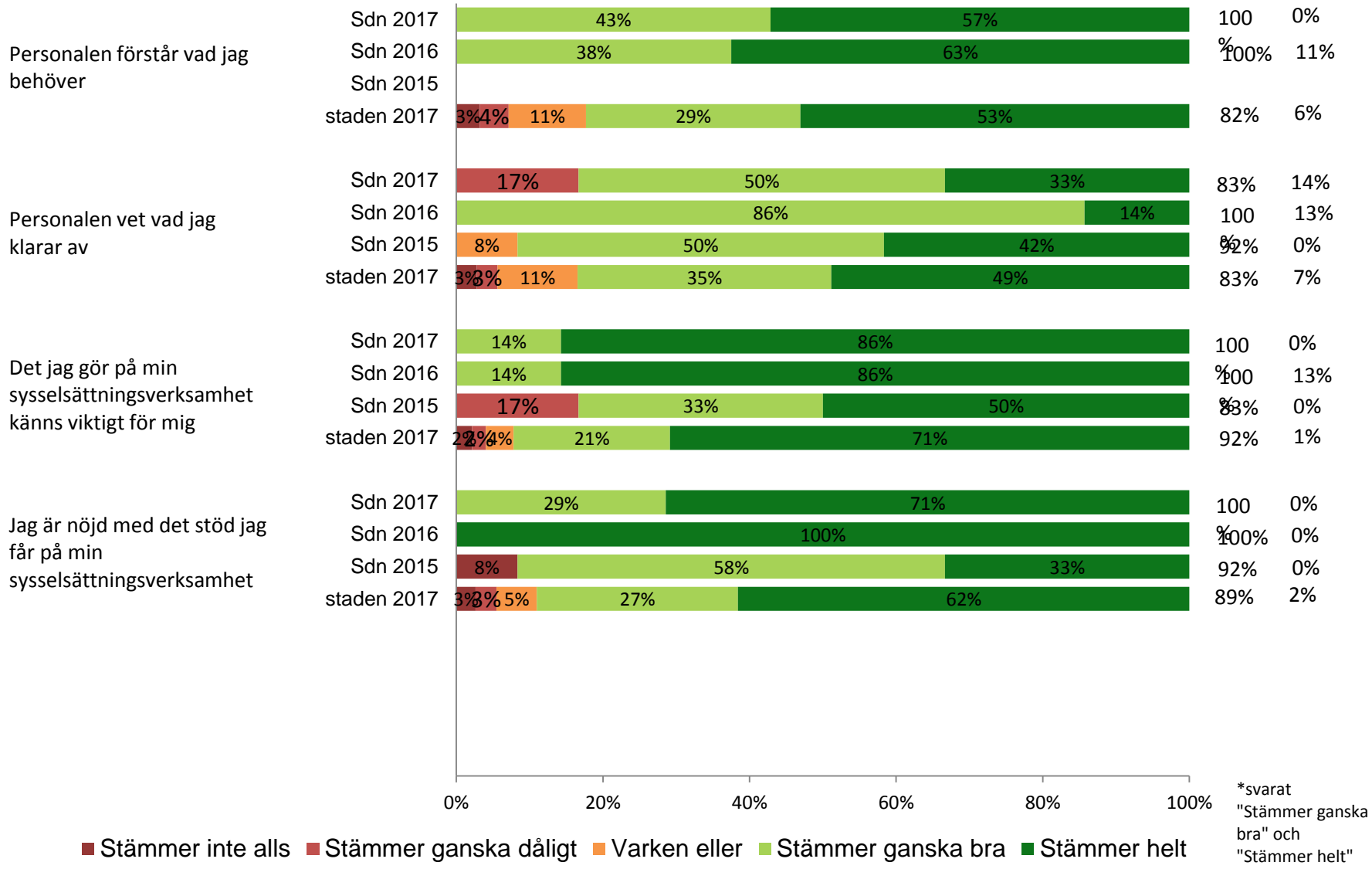
*svarat "Stämmer ganska bra" och "Stämmer helt"



Andel
Nöjda* Vet ej

Stadsdelsnämnden per år

Mina åsikter om det stöd jag får



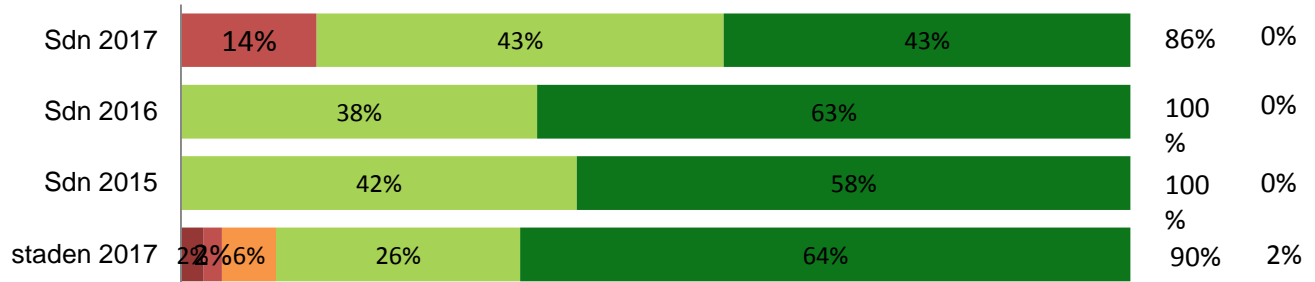
*svarat
"Stämmer ganska bra" och
"Stämmer helt"



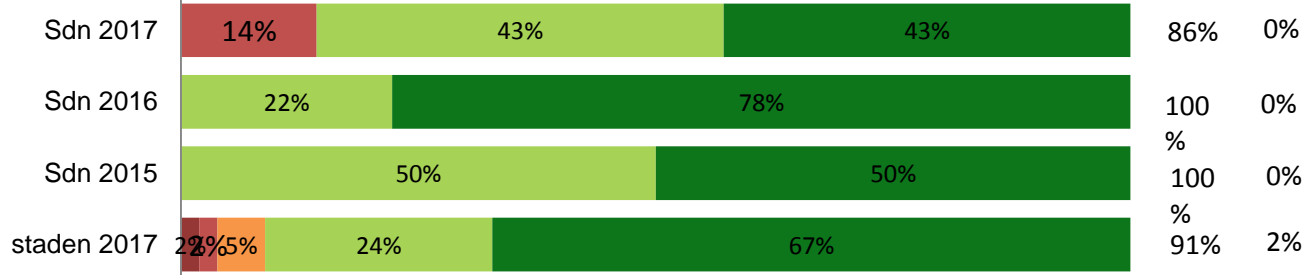
Stadsdelsnämnden per år

Andel Nöjda* Vet ej

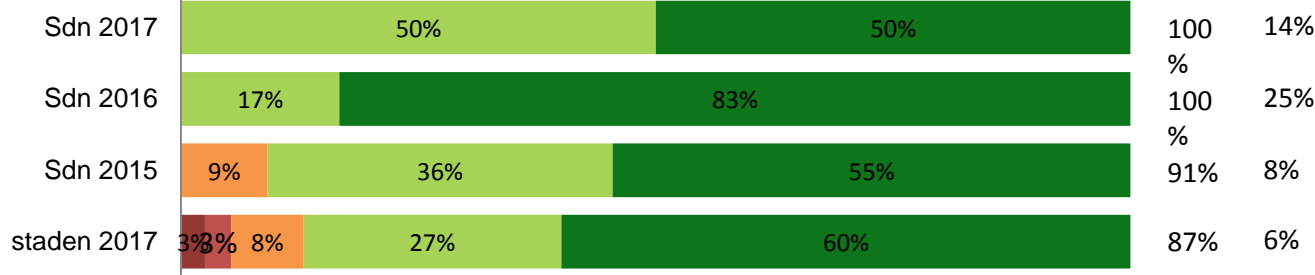
Hur jag trivs med personalen



Jag blir bemött med respekt av personalen



Personalen är bra på att få mig att göra saker själv



■ Stämmer inte alls ■ Stämmer ganska dåligt ■ Varken eller ■ Stämmer ganska bra ■ Stämmer helt

*svarat "Stämmer ganska bra" och "Stämmer helt"

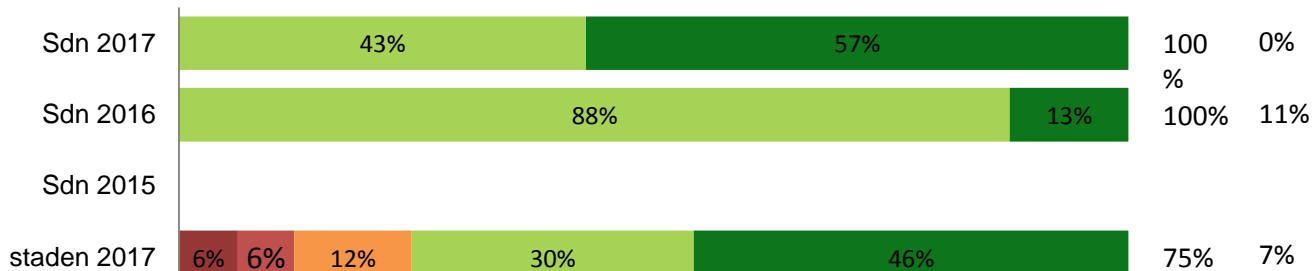


Stadsdelsnämnden per år

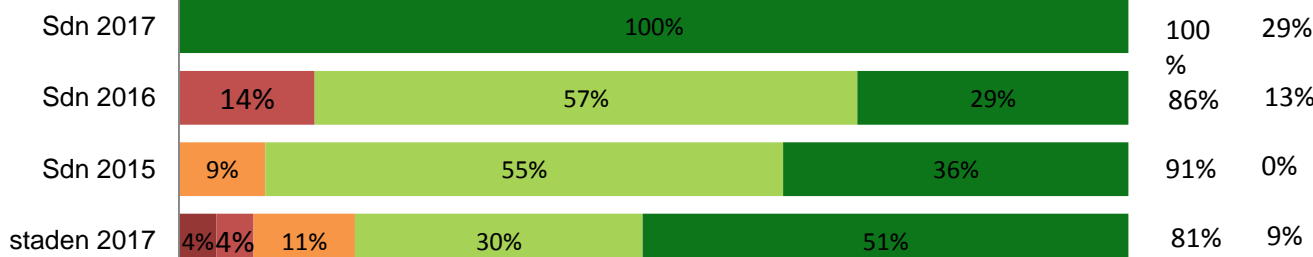
Andel
Nöjda* Vet ej

Frågor kring utredningen av mitt behov av stöd

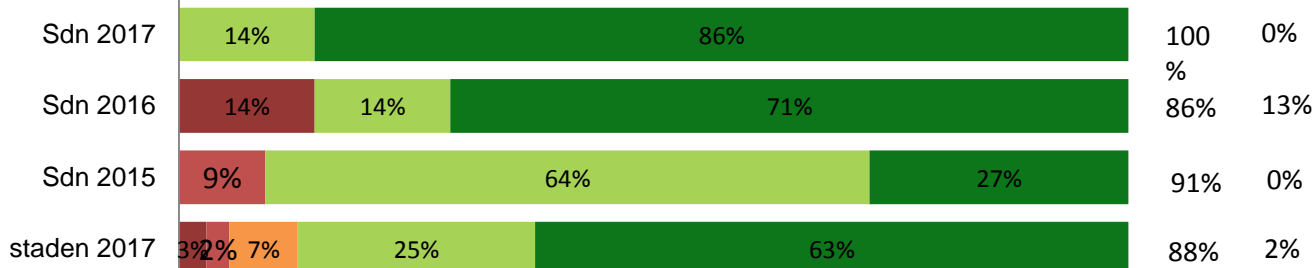
Det är lätt att komma i kontakt med min biståndsbedömare



Utredningen av mitt behov av stöd var bra (tänk på hur utredningen genomfördes)



Jag är nöjd med min handläggares bemötande



■ Stämmer inte alls ■ Stämmer ganska dåligt ■ Varken eller ■ Stämmer ganska bra ■ Stämmer helt

*svarat "Stämmer ganska bra" och "Stämmer helt"

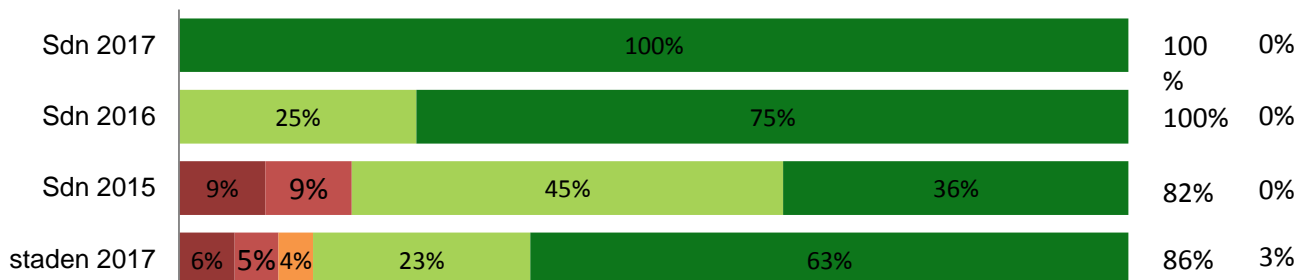


Andel
Nöjda* Vet ej

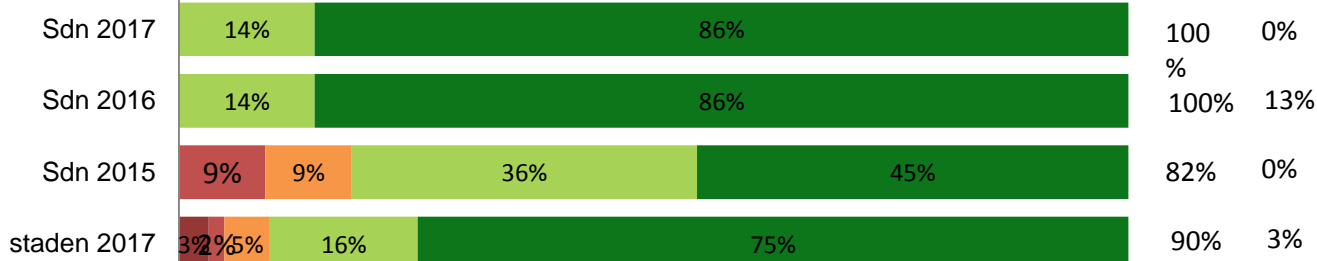
Stadsdelsnämnden per år

Frågor kring utredningen av mitt behov av stöd

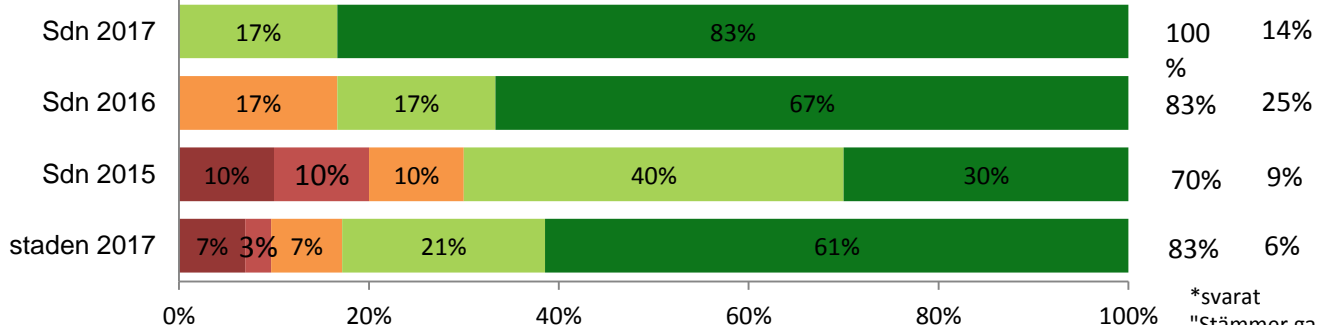
Jag är nöjd med hur många pass jag har per vecka på min sysselsättningsverksamhet



Jag har själv haft möjlighet att välja vilken sysselsättning jag ska gå på



Jag har fått information om möjligheten att välja sysselsättningsverksamhet



■ Stämmer inte alls ■ Stämmer ganska dåligt ■ Varken eller ■ Stämmer ganska bra ■ Stämmer helt

*svarat "Stämmer ganska bra" och "Stämmer helt"



Resultat per regiform

Redovisas ej p.g.a för få svar



Resultat män/kvinnor

Redovisas ej p.g.a för få svar



Andel nöjda per utförare

Observera att dessa svar är baserade på de brukare som stadsdelsnämnden fattat beslut om.

Redovisas ej p.g.a för få svar