

Brukarundersökning inom socialpsykiatrin 2018

Stockholms stad



Stockholms stad

**Brukarundersökning inom socialpsykiatri
2018**

Stödboende
Hägersten-Liljeholmen

Presentation

- Om undersökningen
- Svarsfrekvens
- Resultat
 - Andel nöjda
 - Bakgrundsfrågor
 - Resultat per fråga över tid
 - Resultat per regiform
 - Resultat män/kvinnor
 - Resultat svarsmetod
 - Andel nöjda per utförare

Om undersökningen

- Undersökningen riktas till personer som vid undersökningstillfället hade någon form av biståndsbedömd insats inom socialpsykiatri med främst verksamhetskoden 1932.
- Undersökningen omfattar regiformerna stadens egen regi och entreprenader
- Undersökningen genomfördes med hjälp av postala utskick där möjlighet gavs att besvara enkäten via en webblänk med personliga inloggningsuppgifter eller postalt med ett bifogat portofritt svarskuvert. Totalt genomfördes tre postala påminnelser.
- Insamling har skett under vecka 14-26 år 2018.
- Denna rapport visar resultaten för personer med beslut om insats från Hägersten-Liljeholmen stadsdelsnämnd.
- Jämförelse görs mellan år 2016-2018 där så är möjligt. Brytningar görs även på kön, vem som har svarat på enkäten och regiform såvida minst 5 personer har svarat i respektive grupp. Som privat regi räknas regiformen entreprenad samt privat/övrig, i stadens utförare ingår regiformen egen regi i staden.
- Totalt för Hägersten-Liljeholmen stadsdelsnämnd inkom 7 svar vilket ger en svarsprocent på 35 %.
- I Hägersten-Liljeholmen stadsdelsnämnd inkom 16 % av svaren från egen regi och 84 % från privata utförare.
- Maskinella avrundningar och internt bortfall förekommer.
- Andel som har svarat "vet ej" visas vid sidan av diagrammen, även andel "stämmer ganska bra" och "stämmer helt" visas som andel nöjda vid sidan av diagrammen.
- Enkätfabriken AB, Cecilia Helander, cecilia.helander@enkatfabriken.se

Frågorna i enkäten

1. Jag är nöjd med mitt stödboende
2. Jag känner mig trygg på mitt stödboende
3. Jag blir väl bemött på mitt stödboende
4. Jag har inflytande över hur det stöd jag får utförs
5. Personalen frågar på vilket sätt jag vill ha stöd
6. Jag vet vart jag ska vända mig om jag vill lämna synpunkter och klagomål på mitt stödboende
7. Personalen förstår vad jag behöver
8. Personalen vet vad jag klarar av
9. Jag är nöjd med det stöd jag får
10. Jag litar på personalen
11. Jag blir bemött med respekt av personalen
12. Personalen är bra på att uppmuntra mig att göra saker själv
13. Upplever du att du under det senaste året har blivit diskriminerad i ditt boende?
14. Vad var orsaken till att du upplevde dig diskriminerad?
15. Har du berättat om det som hänt för någon av personalen?
16. Om du har berättat, tycker du att din situation har blivit bättre?
17. Det är lätt att komma i kontakt med min biståndsbedömare
18. Utredningen av mitt behov av stöd var bra (tänk på hur utredningen genomfördes)
19. Jag är nöjd med min handläggares bemötande
20. Jag har själv haft möjlighet att välja vilket stödboende jag ska bo på
21. Jag har fått information om möjligheten att välja stödboende
22. Har du besvarat frågorna själv?
23. Är du född i Sverige?
24. Är dina föräldrar födda i Sverige?

Svarsfrekvens

	Urval 2018	Antal svar 2018	Svarsfrekvens 2018	Urval 2017	Antal svar 2017	Svarsfrekvens 2017
Bromma	29	11	38%	13	4	31%
Enskede-Årsta-Vantör	33	9	27%	21	11	52%
Farsta	68	27	40%	40	19	48%
Hägersten-Liljeholmen	20	7	35%	23	6	26%
Hässelby-Vällingby	16	10	63%	17	6	35%
Kungsholmen	15	7	47%	10	6	60%
Norrmalm	23	8	35%	12	9	75%
Rinkeby-Kista	16	8	50%	18	8	44%
Skarpnäck	26	10	38%	20	13	65%
Skärholmen	17	5	29%	16	10	63%
Socialnämnden	61	12	20%	35	11	31%
Spånga-Tensta	30	22	73%	31	12	39%
Södermalm	46	17	37%	23	14	61%
Älvsjö	7	0	0%	8	2	25%
Östermalm	27	10	37%	21	10	48%
Man	294	109	37%	208	92	44%
Kvinna	140	54	39%	100	49	49%
Egen regi	201	118	59%	154	88	57%
Privat utförare	233	45	19%	154	53	34%
Staden totalt	434	163	38%	308	141	46%

Sammanfattning

Svarsfrekvensen i Hägersten-Liljeholmen är i årets brukarundersökning 35 %, vilket är en högre nivå än föregående år då svarsfrekvensen var 26 %. Det ligger dock på en något lägre nivå än Stockholms stads genomsnitt för 2018, som är 38 %.

Brukarna i Hägersten-Liljeholmen är i årets undersökning överlag mer nöjda jämfört med föregående år vad gäller samtliga områden. Den största positiva utvecklingen har skett i frågan "Personalen är bra på att uppmuntra mig att göra saker själv" där andelen som svarat att det stämmer helt eller ganska bra ökat med 50 %.

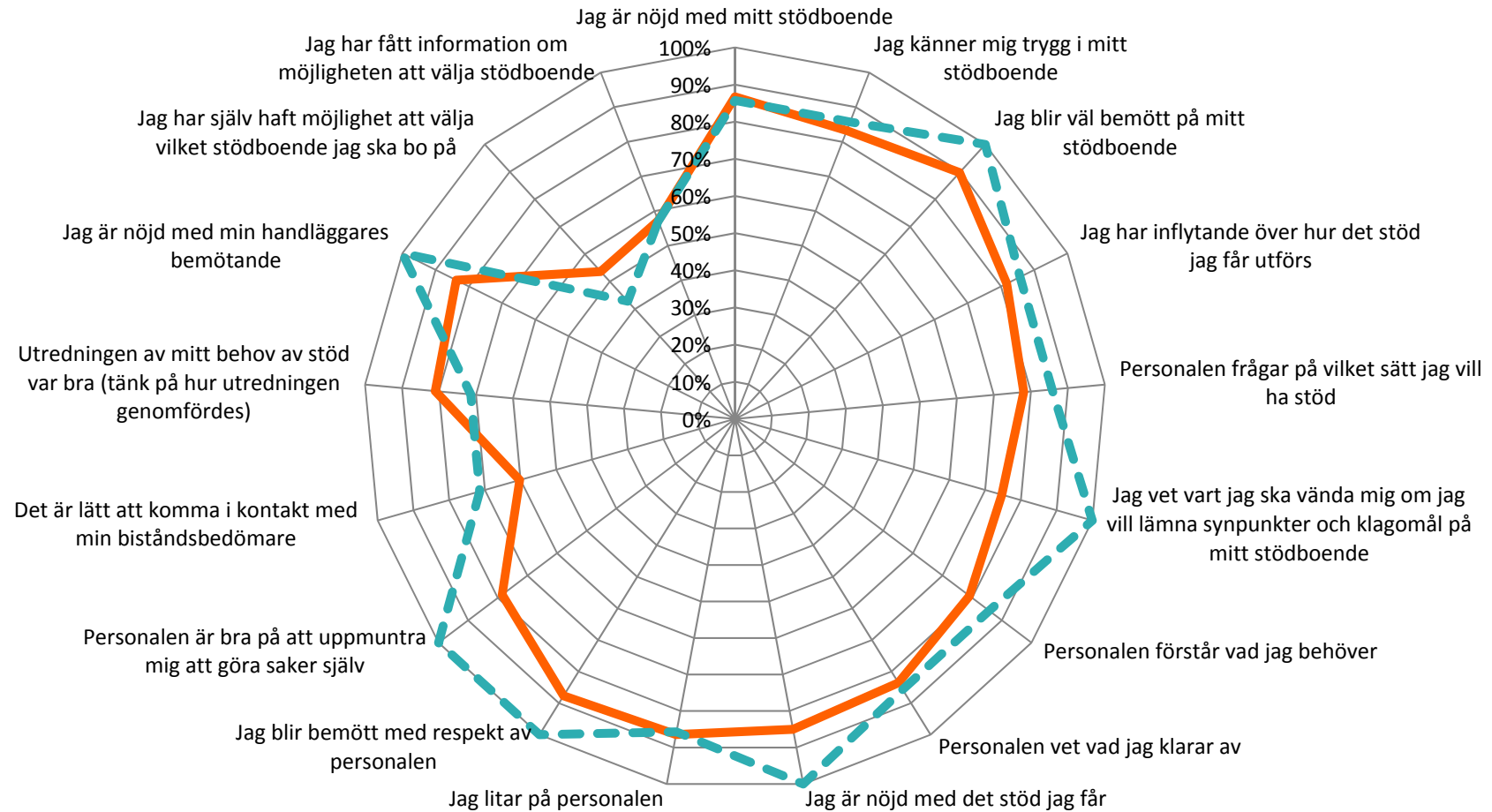
Jämfört med Stockholms stads sammantagna resultat är brukarna i Hägersten-Liljeholmen ungefär lika nöjda eller nöjdare överlag. Den största skillnaden finns i frågan "Jag vet vart jag ska vända mig om jag vill lämna synpunkter eller klagomål på mitt stödboende" där andelen som svarat att de instämmer är 25 % större i Hägersten-Liljeholmen jämfört med staden.

Andel nöjda

Andel nöjda per fråga (Stämmer ganska bra + stämmer helt)

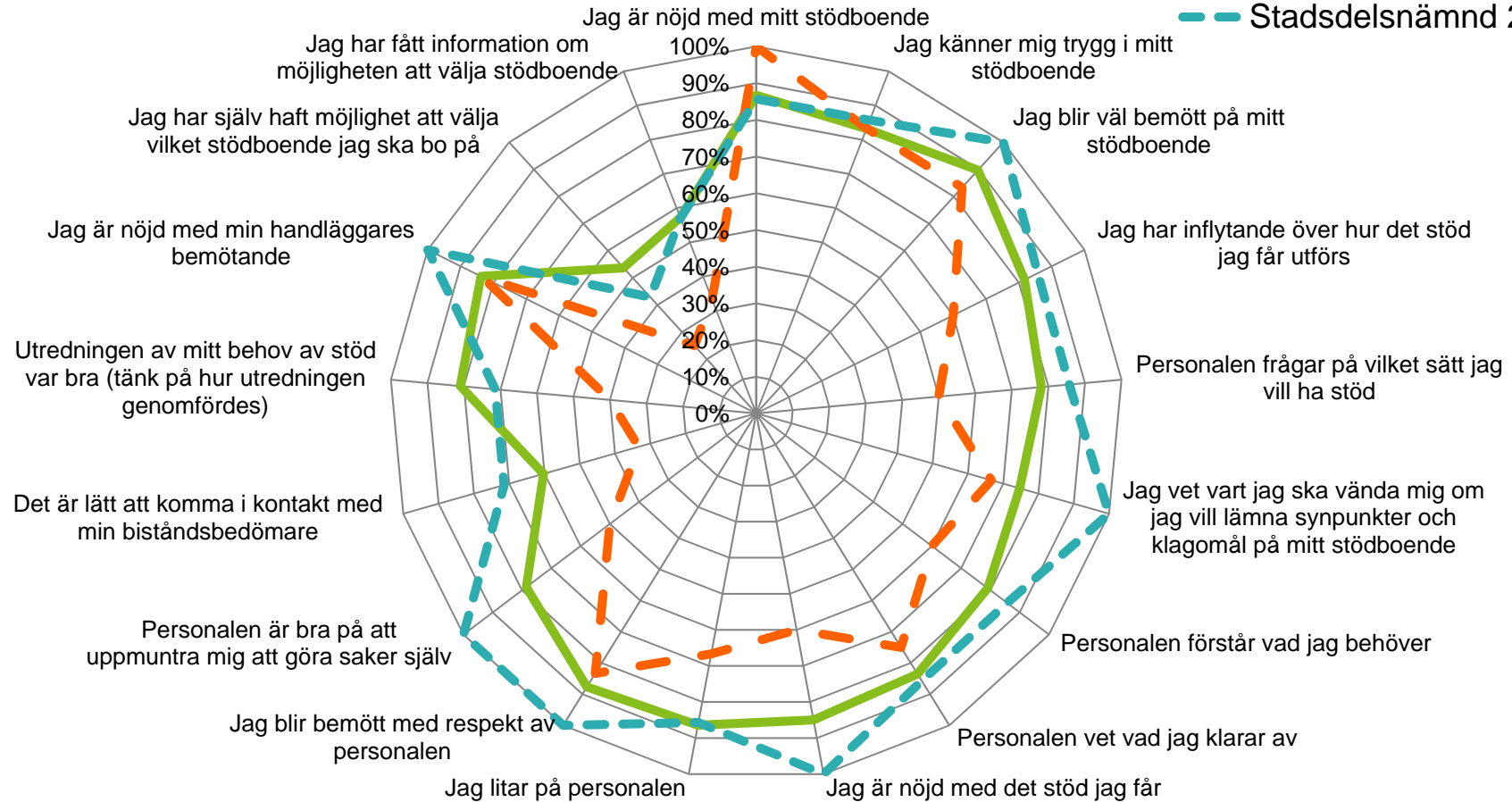
— Staden 2018

- - - Stadsdelsnämnd 2018



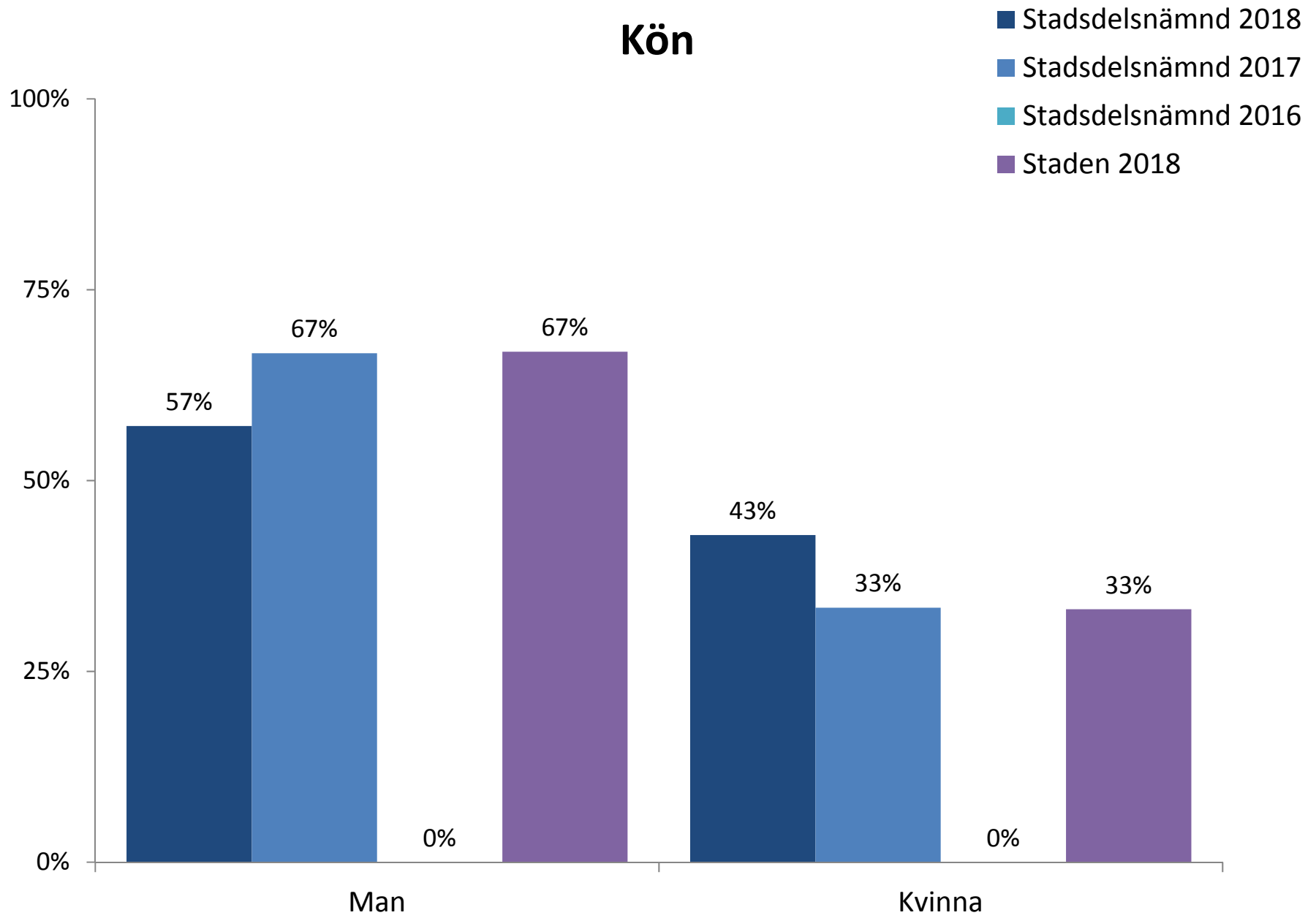
Andel nöjda per fråga per år (Stämmer ganska bra + stämmer helt)

- Staden 2018
- Stadsdelsnämnd 2016
- Stadsdelsnämnd 2017
- - - Stadsdelsnämnd 2018

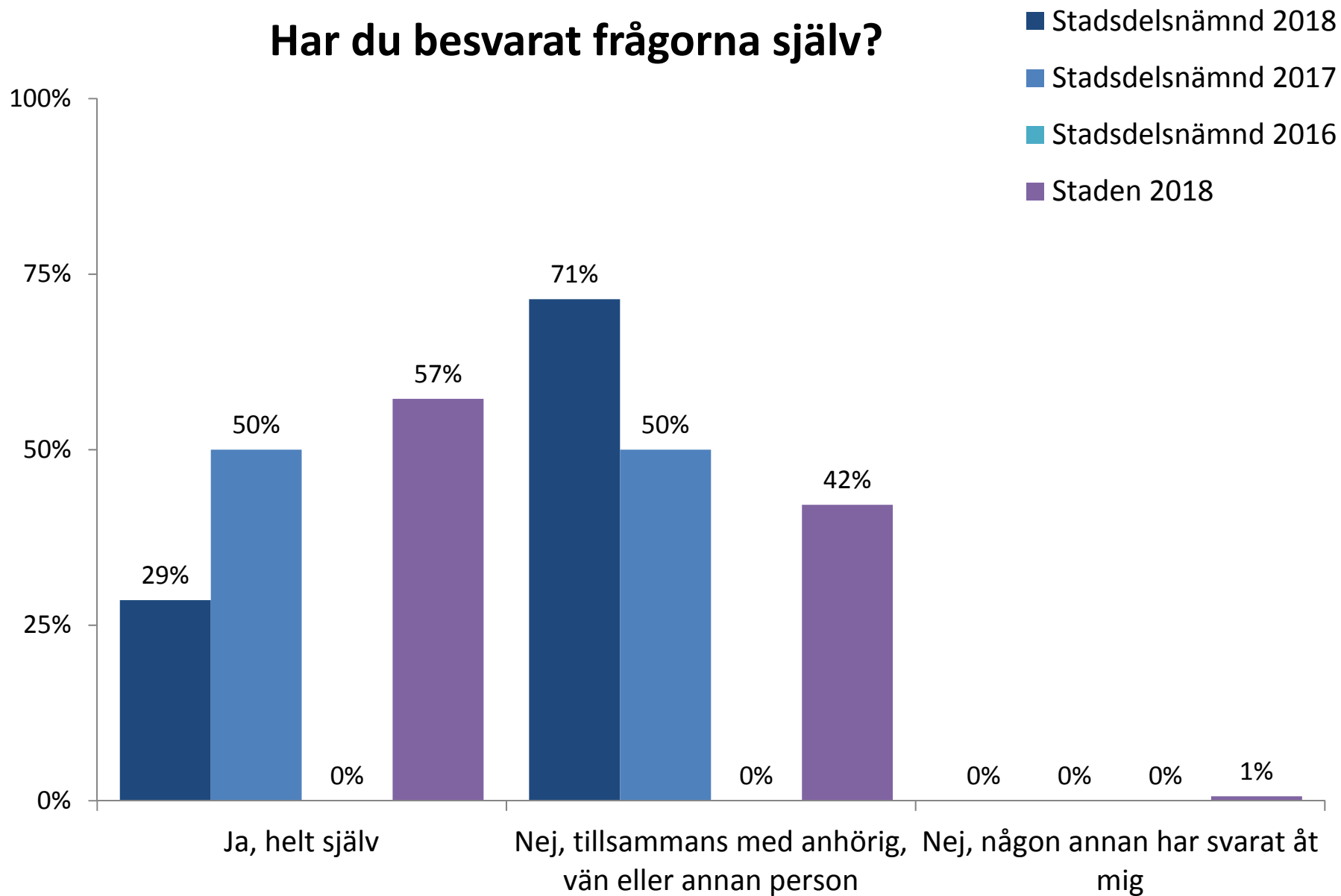


Bakgrundsfrågor

Kön

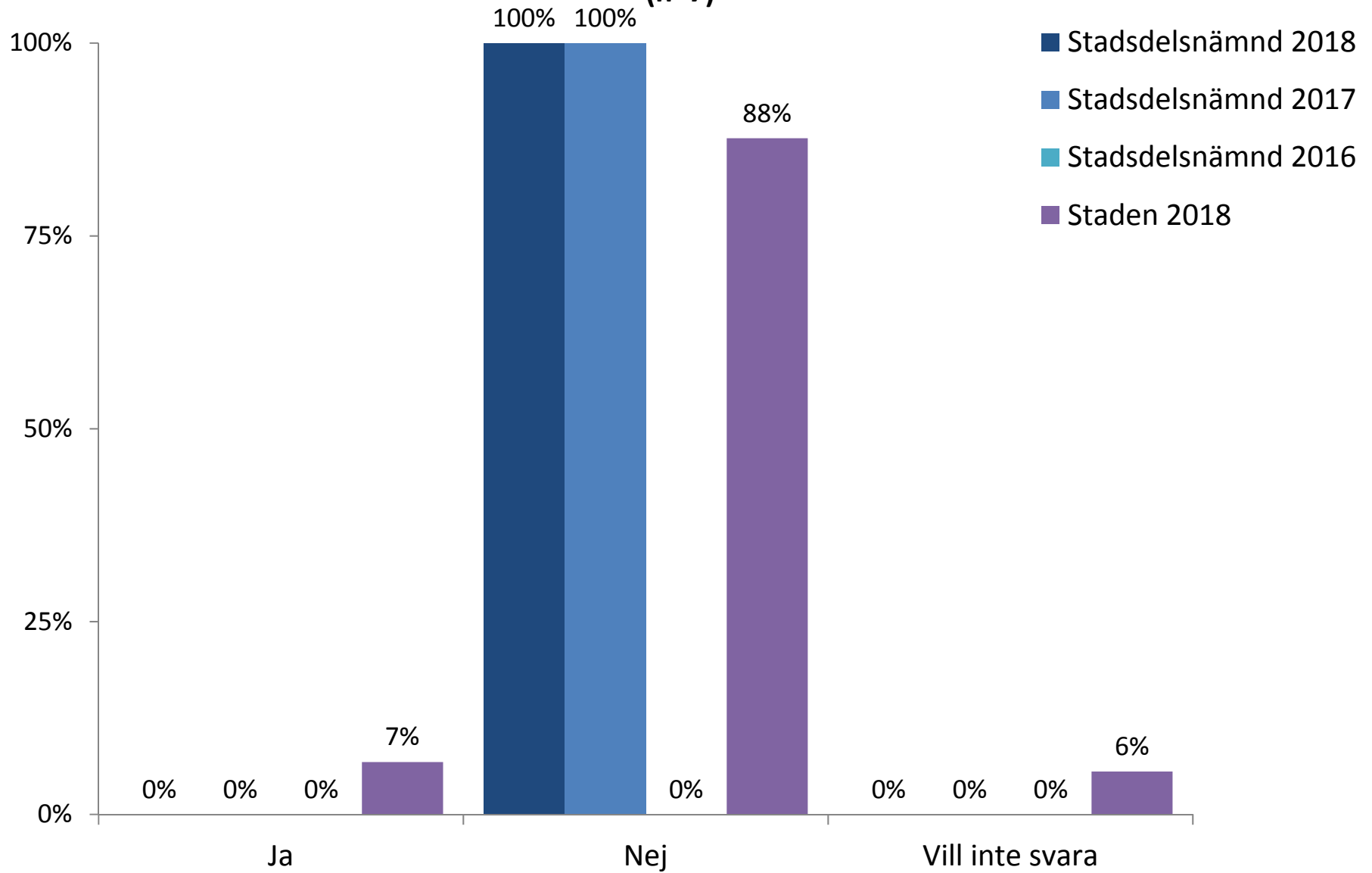


Har du besvarat frågorna själv?

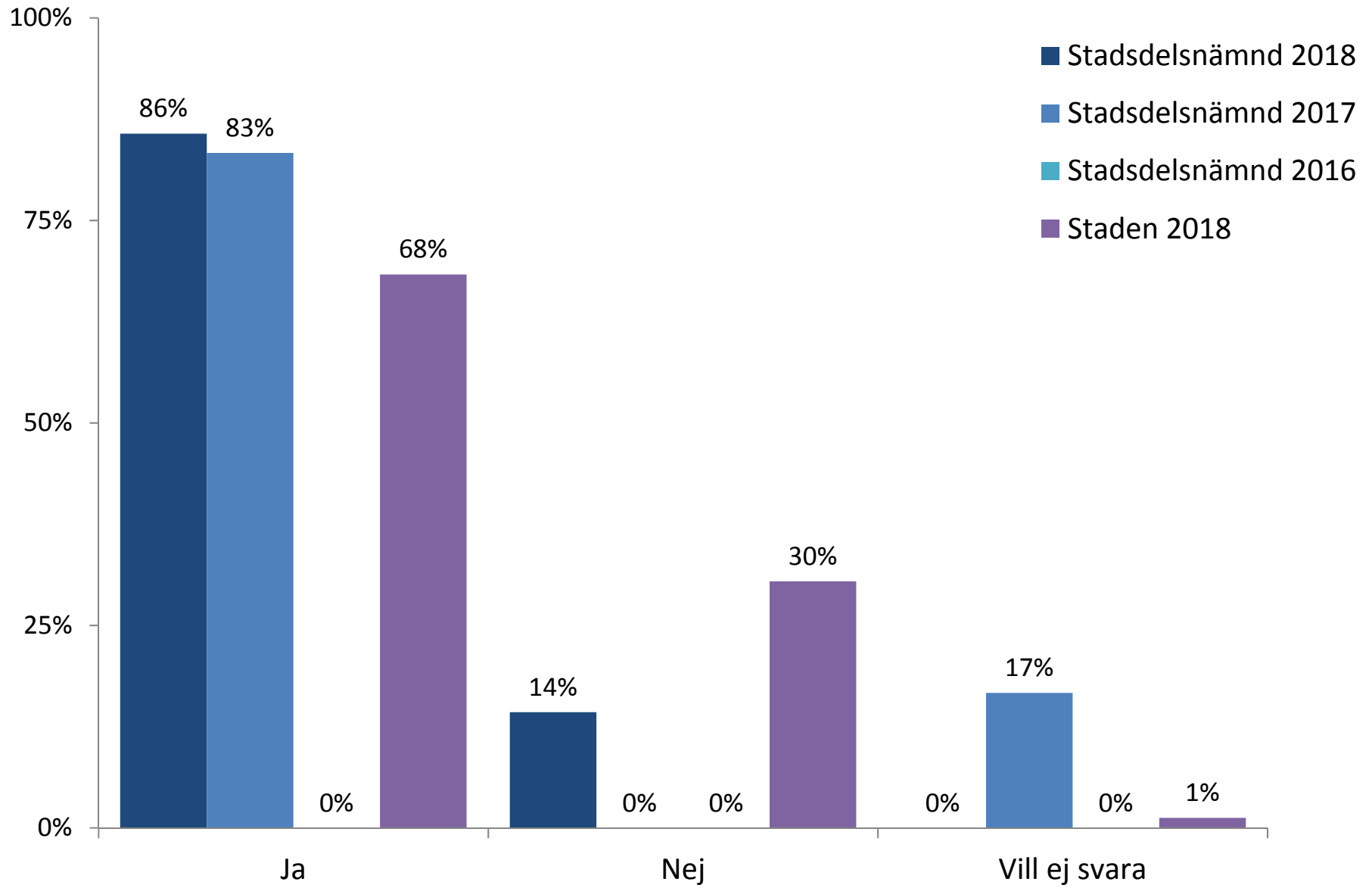


Upplever du att du under det senaste året har blivit diskriminerad i ditt boende?

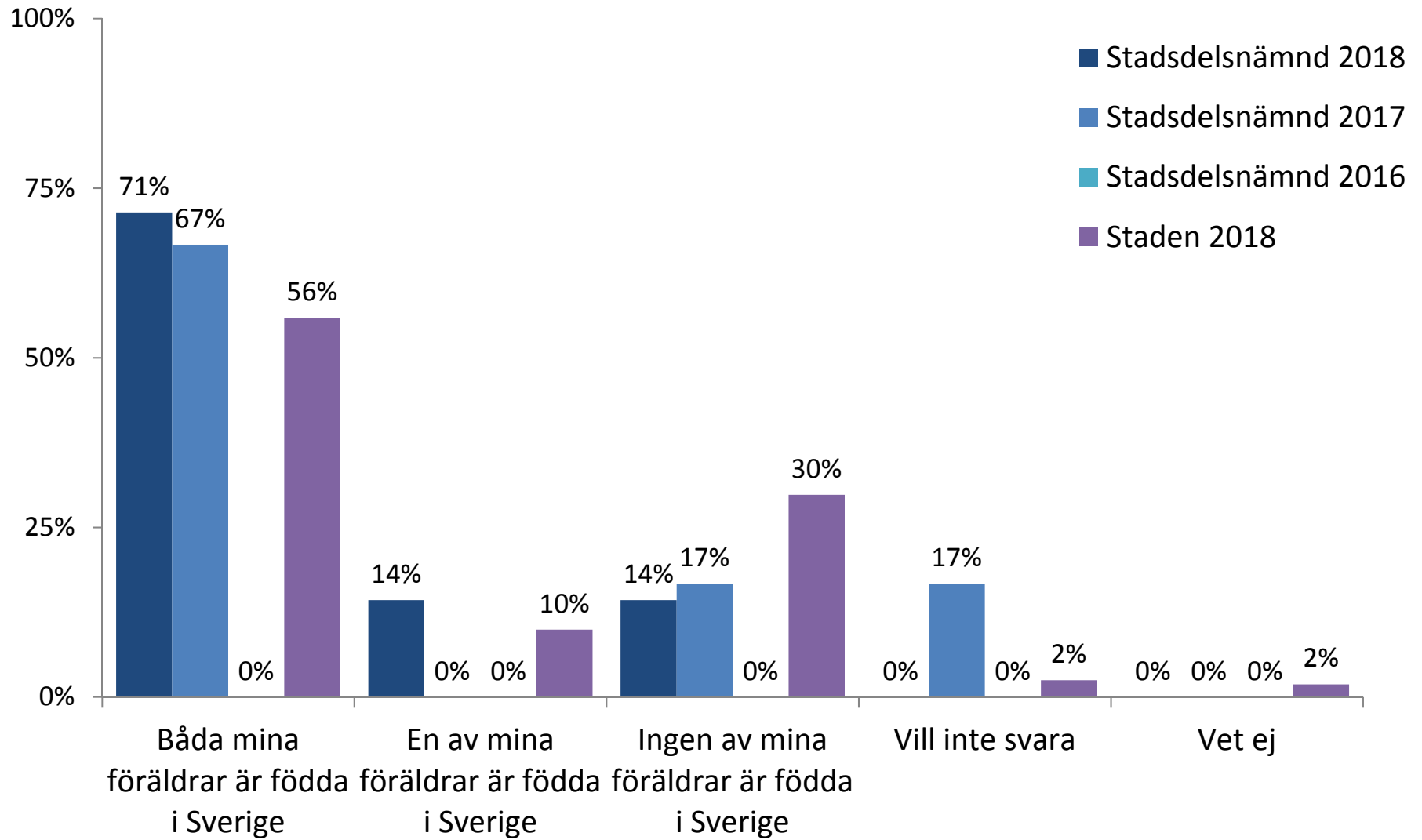
(n=7)



Är du född i Sverige?



Är båda dina föräldrar födda i Sverige?

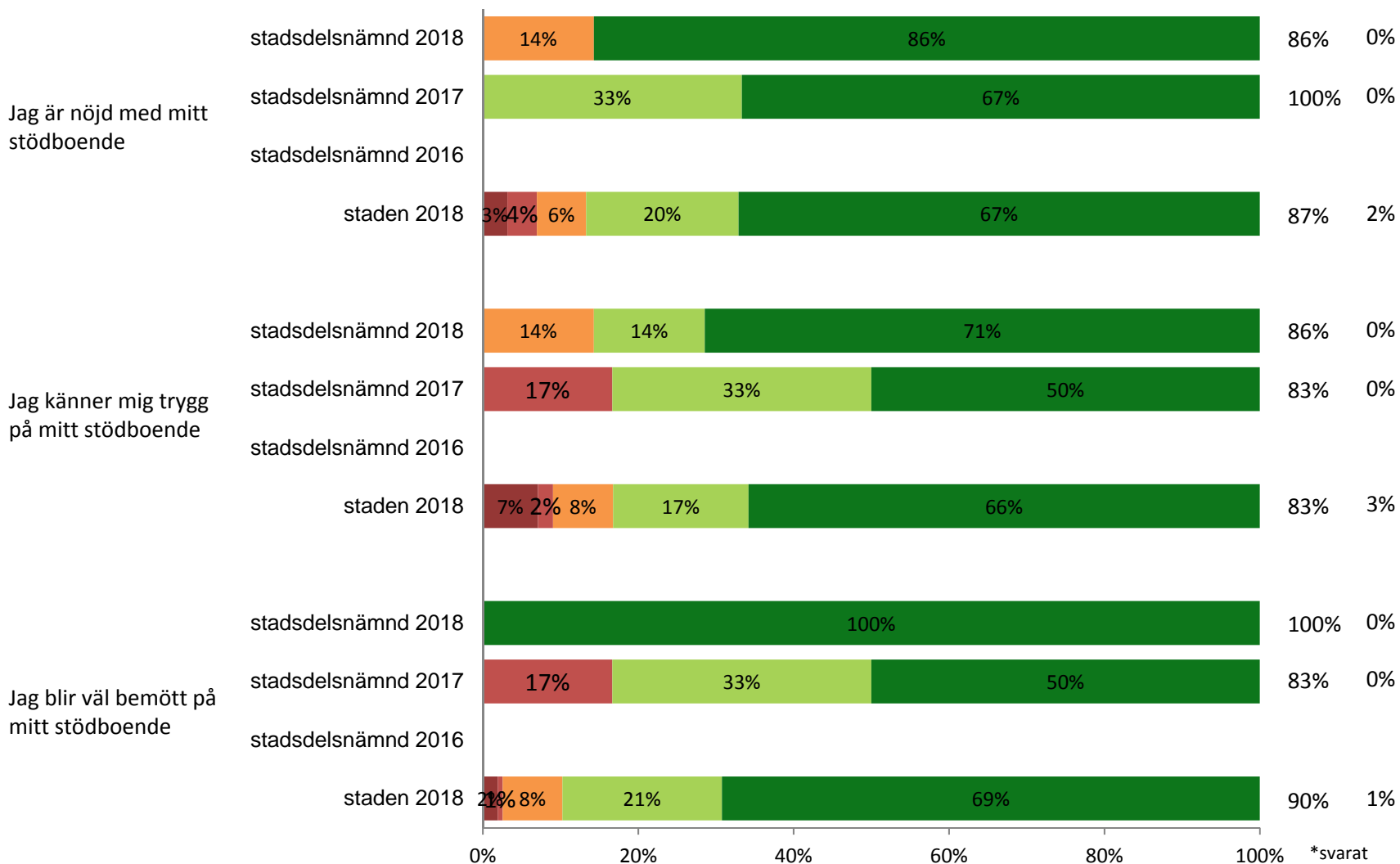


Resultat per fråga över tid

Sdn per år

Sammanfattande omdöme

Andel
Nöjda* Vet ej



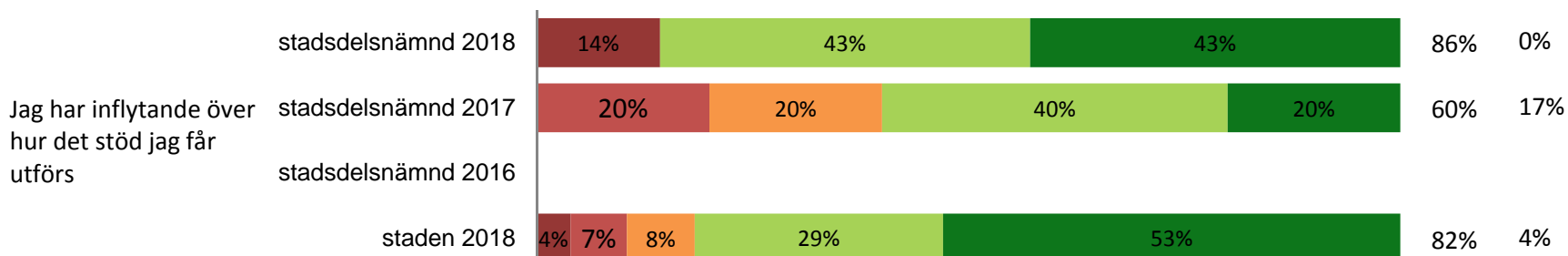
■ Stämmer inte alls ■ Stämmer ganska dåligt ■ Varken eller ■ Stämmer ganska bra ■ Stämmer helt

*svaret "Stämmer ganska bra" och "Stämmer helt"

Sdn per år

Andel
Nöjda* Vet ej

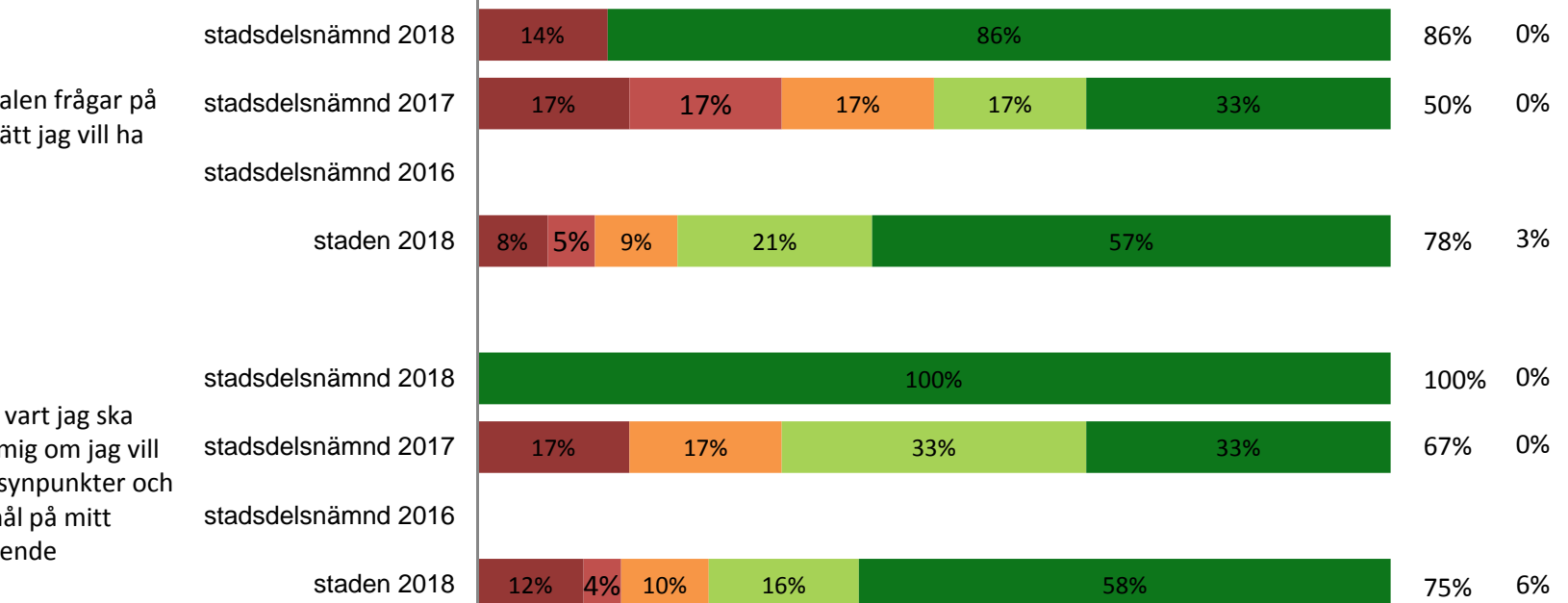
Mina möjligheter att påverka det stöd jag får



Jag har inflytande över hur det stöd jag får utförs

Personalen frågar på vilket sätt jag vill ha stöd

Jag vet vart jag ska vända mig om jag vill lämna synpunkter och klagomål på mitt stödboende



■ Stämmer inte alls ■ Stämmer ganska dåligt ■ Varken eller ■ Stämmer ganska bra ■ Stämmer helt

*svarat "Stämmer ganska bra" och "Stämmer helt"

Sdn per år

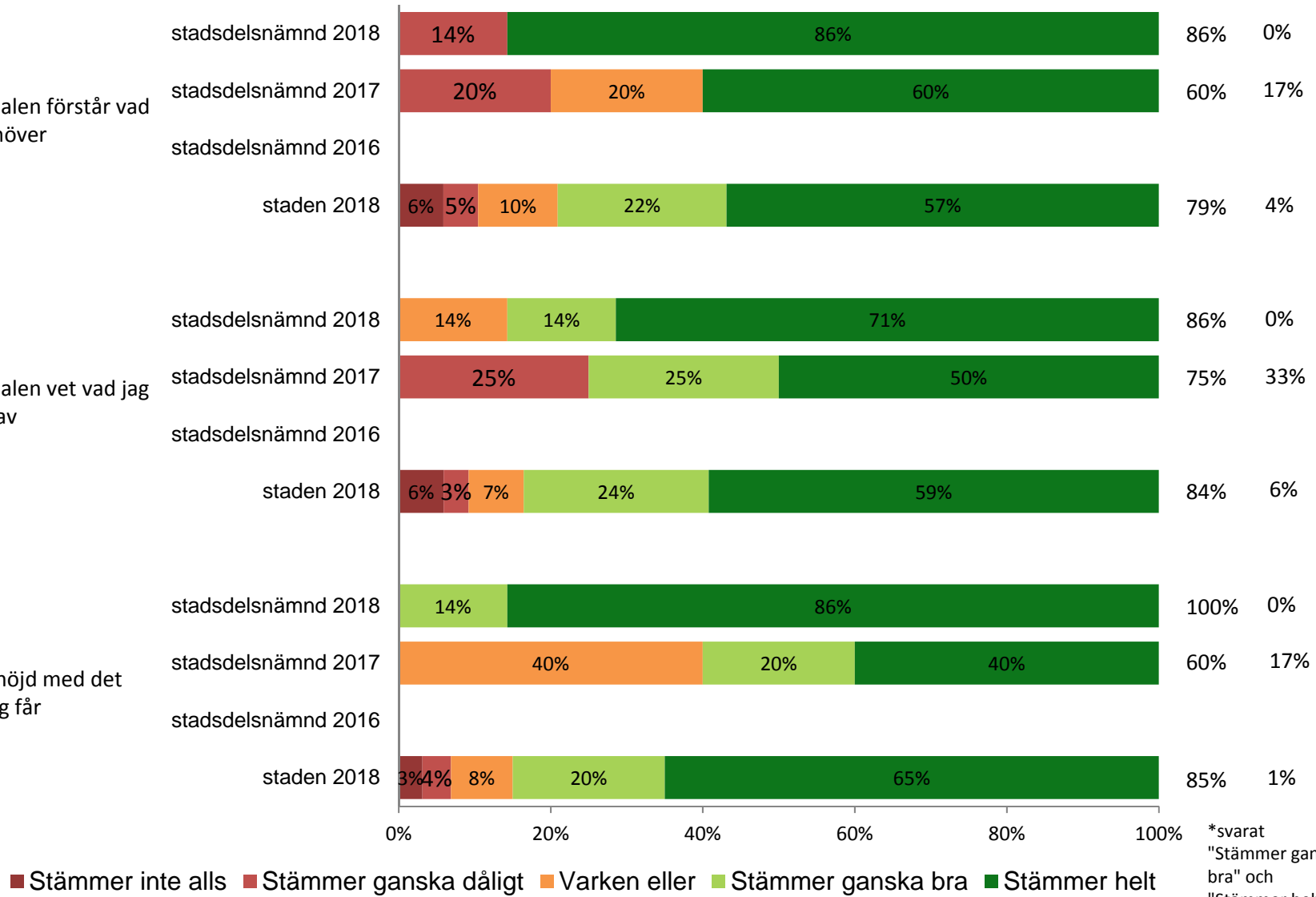
Andel
Nöjda* Vet ej

Mina åsikter om det stöd jag får

Personalen förstår vad jag behöver

Personalen vet vad jag klarar av

Jag är nöjd med det stöd jag får

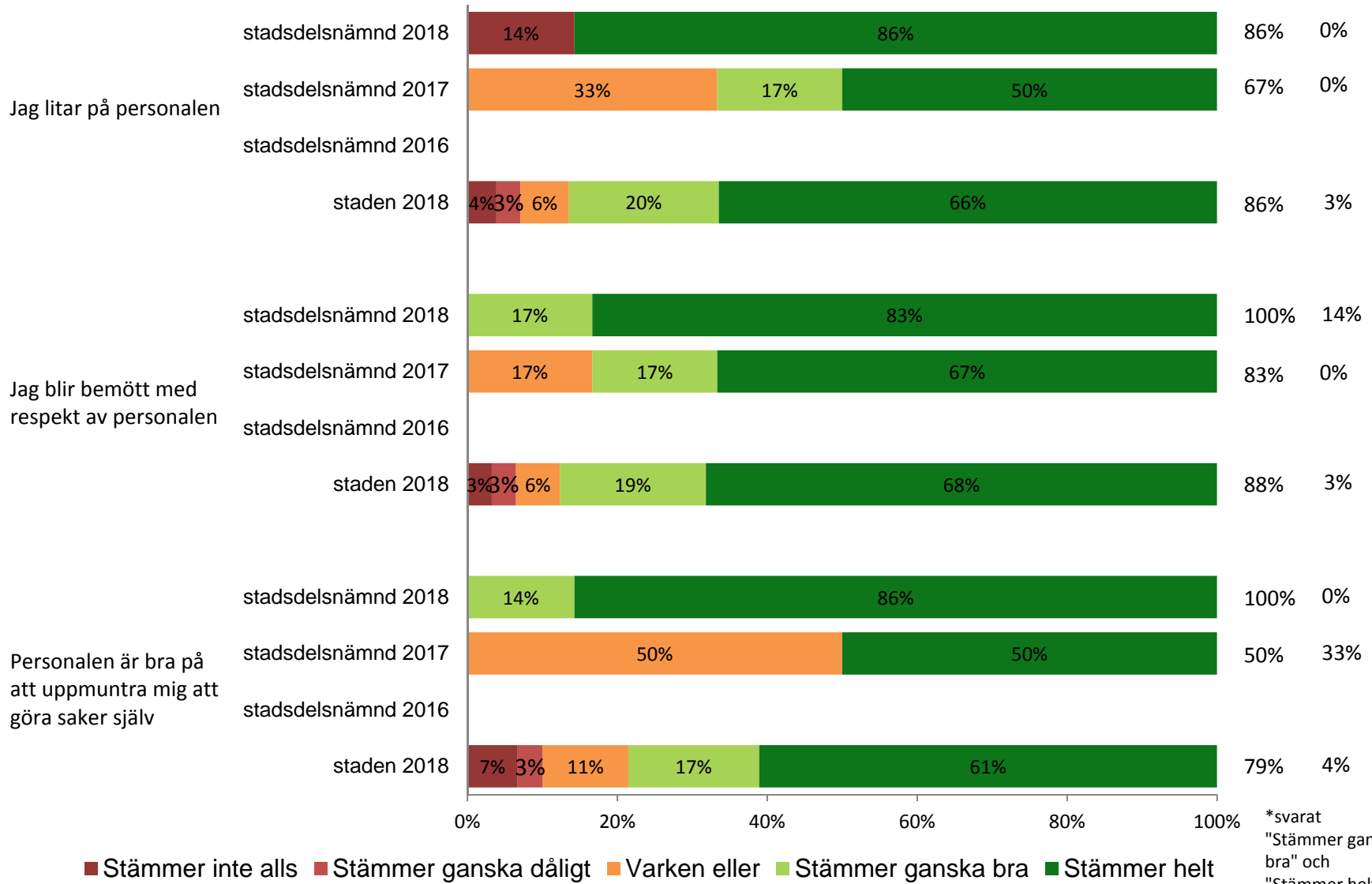


*svarat
"Stämmer ganska
bra" och
"Stämmer helt"

Sdn per år

Andel
Nöjda* Vet ej

Hur jag trivs med personalen

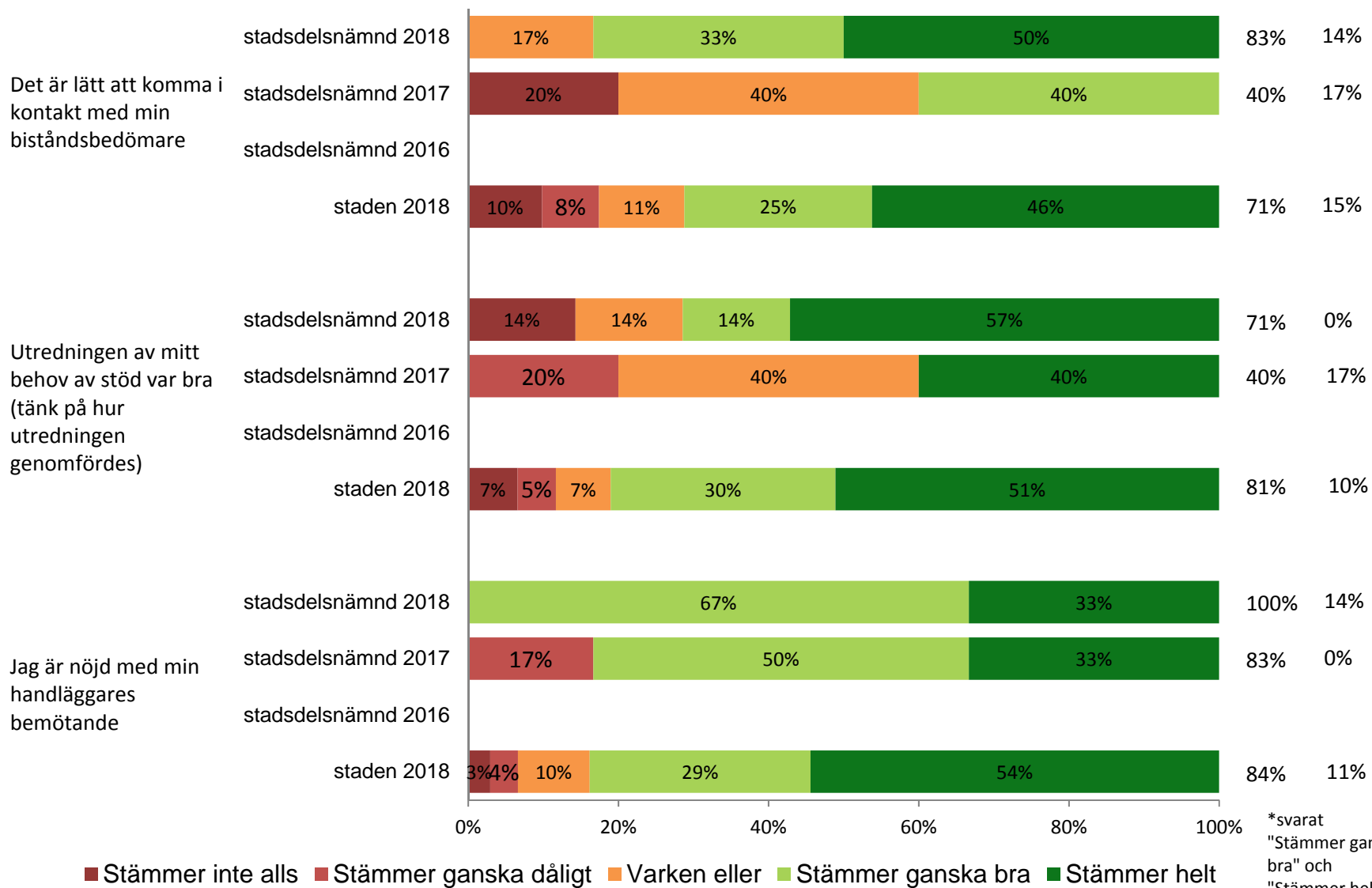


*svarat
"Stämmer ganska
bra" och
"Stämmer helt"

Sdn per år

Andel
Nöjda* Vet ej

Frågor kring utredningen av mitt behov av stöd



Sdn per år

Andel
Nöjda* Vet ej

Frågor kring utredningen av mitt behov av stöd

Jag har själv haft
möjlighet att välja
vilket stödboende jag
ska bo på

stadsdelsnämnd 2018

stadsdelsnämnd 2017

stadsdelsnämnd 2016

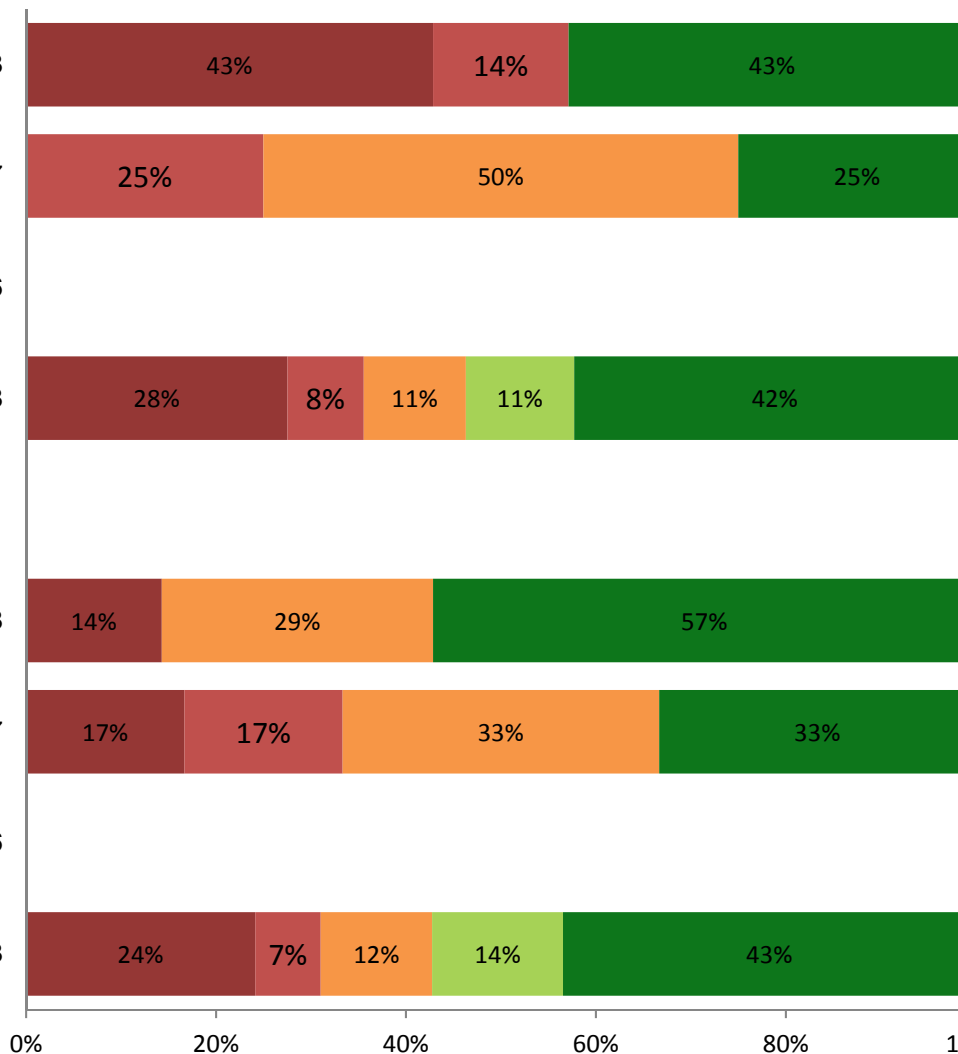
staden 2018

stadsdelsnämnd 2018

stadsdelsnämnd 2017

stadsdelsnämnd 2016

staden 2018



■ Stämmer inte alls ■ Stämmer ganska dåligt ■ Varken eller ■ Stämmer ganska bra ■ Stämmer helt

*svarat
"Stämmer ganska
bra" och
"Stämmer helt"

Resultat per regiform
Redovisas ej p.g.a. för få svar

Resultat män/kvinnor
Redovisas ej p.g.a. för få svar

Resultat svarsmetod

Redovisas ej p.g.a. för få svar

För att möjliggöra redovisning har svarsalternativen "Nej, tillsammans med anhörig, vän eller annan person" och "Nej, någon annan har svarat åt mig" har svarat åt mig slagits ihop till ett gemensamt alternativ "Ej svarat själv".

Andel nöjda per utförare

Observera att dessa svar är baserade på de brukare som stadsdelsnämnden fattat beslut om.

Enbart utförare med minst 5 svarande med beslut från denna stadsdelsnämnd redovisas.

(Andel nöjda: Stämmer ganska bra + stämmer helt)

Redovisas ej p.g.a. för få svar