

Enkät i grundskolan

Undersökning genomförd våren 2017 i åk 2

Stockholm åk 2 / The International School Of Stockholm (SIS) åk 2

Rapporten innehåller resultaten för din klass/skola. Resultaten är uppdelade efter de olika frågeområdena; Kunskap, Trygghet och trivsel, Inflytande och Övriga frågor.

Resultaten redovisas i så kallade temperaturdiagram med olika färger för de olika skalstegen i en 5-gradig instämmande skala. De röda nyanserna innebär att man inte instämmer i det aktuella påståendet och de gröna nyanserna innebär att de som svarat instämmer i påståendet. Den gula färgen representerar de som angett värdet 3.

För varje klassredovisning finns jämförelse fråga för fråga med skolan och Stockholm som helhet inom respektive årskurs.

Resultaten redovisas även i ett så kallat spindeldiagram där det finns jämförelse för klass, skola och Stockholm totalt.

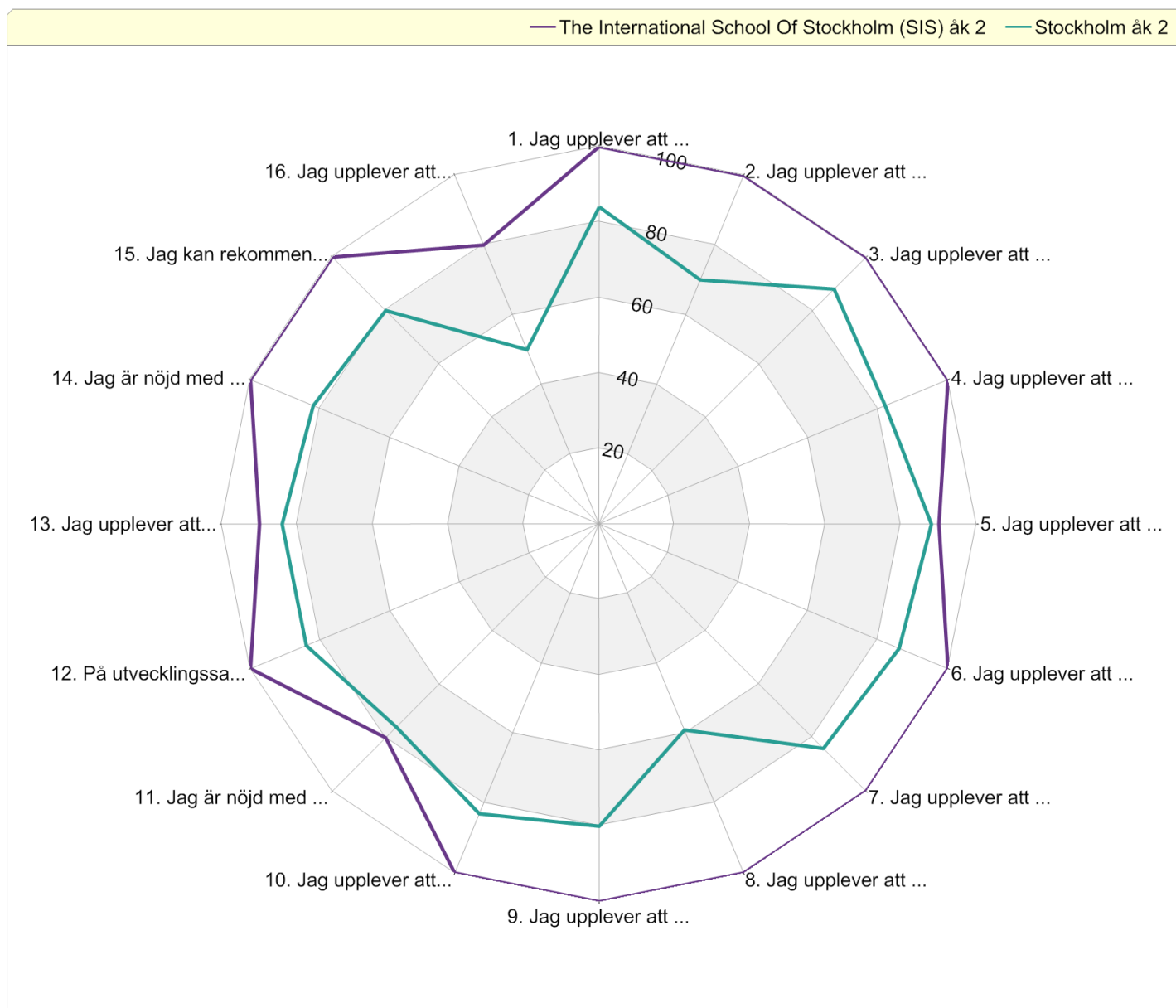
På varje sida högst upp finns svarsfrekvensen redovisad.

Tips vid analys av resultaten

Titta på diagrammen och se var ni har era styrkor respektive utvecklingsområden. Analysera era styrkor och diskutera hur ni ska göra för att fortsätta behålla dessa resultat. Ta därefter fram 1-3 prioriterade områden som ni vill arbeta vidare med. Diskutera dessa områden och ta fram en plan för hur ni kan arbeta med dessa. Utse ansvarig och sätt en tidplan för när det ska vara klart.

Tänk på att resultaten alltid ska tolkas i sitt sammanhang. Har nyligen stora förändringar skett inom skolan, t ex lärarbyten, omorganisation kan det påverka resultatet och samtidigt är det bra att dra lärdomar av detta framåt. Har skolan mycket bra resultat kanske diskussionen ska fokusera på hur de goda resultaten ska kunna bibehållas och vilka hot som kan äventyra de goda resultaten och vad man kan förebygga.

1-2 = negativt, 4-5 = positivt.



1-2 = negativt, 4-5 = positivt.

Stockholm åk 2 / The International School Of Stockholm (SIS) åk 2
 Beställda: 35 Antal svarande: 10

Svarsfrekvens: 29%

1-2 = negativt, 4-5 = positivt.

KUNSKAP



1-2 = negativt, 4-5 = positivt.

2017-04-25

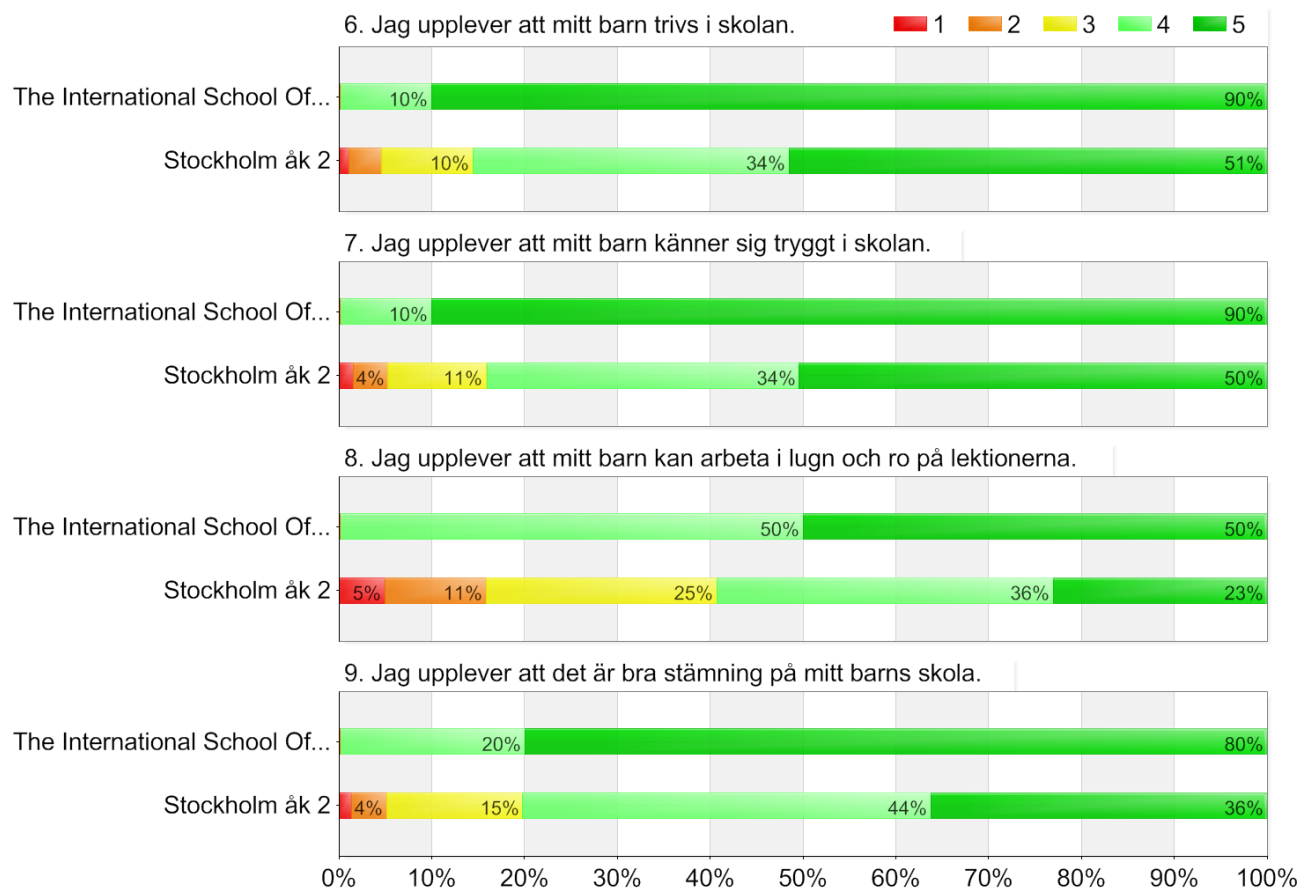
Stockholm åk 2 / The International School Of Stockholm (SIS) åk 2
Beställda: 35

Antal svarande: 10

Svarsfrekvens: 29%

1-2 = negativt, 4-5 = positivt.

TRYGGHET OCH TRIVSEL



1-2 = negativt, 4-5 = positivt.

2017-04-25

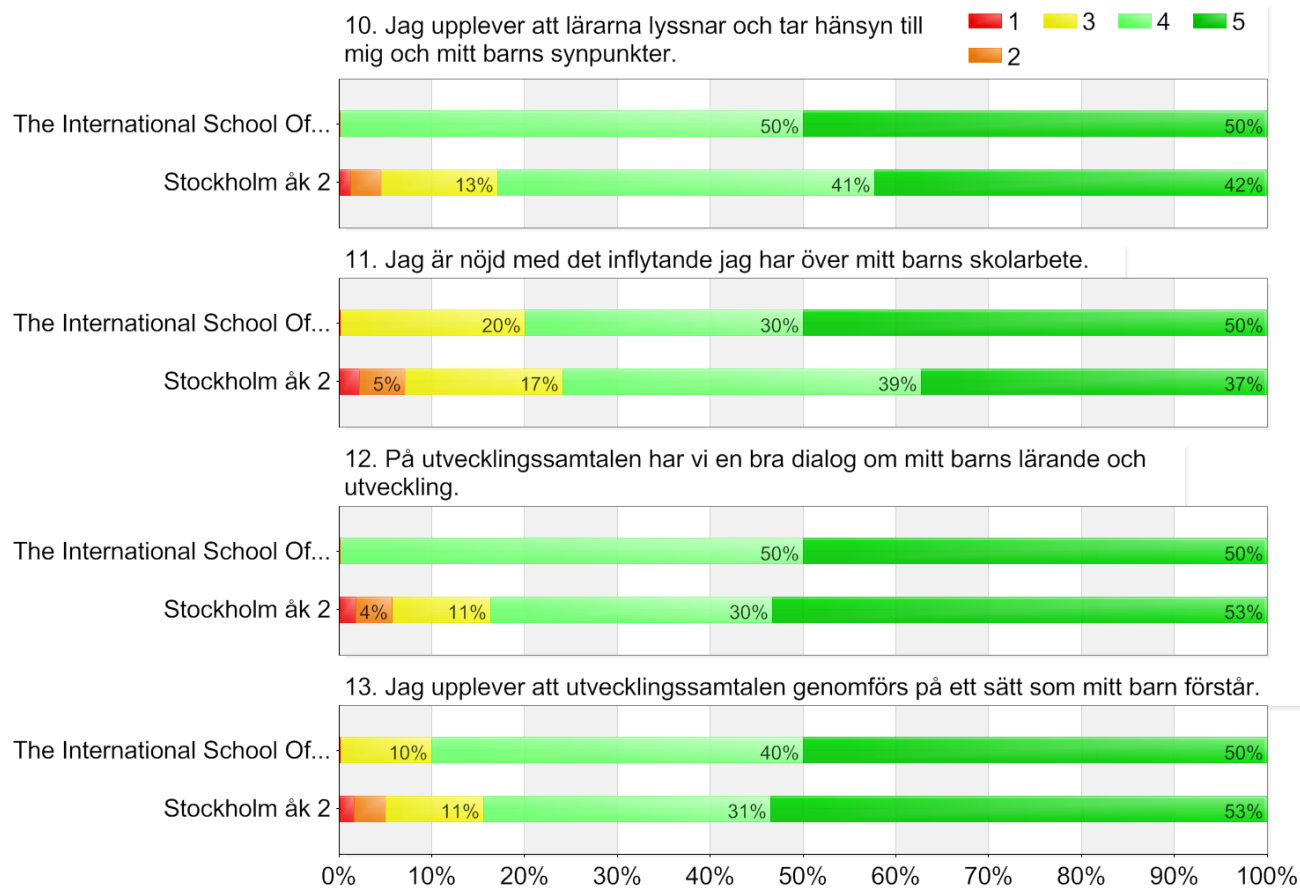
Stockholm åk 2 / The International School Of Stockholm (SIS) åk 2
Beställda: 35

Antal svarande: 10

Svarsfrekvens: 29%

1-2 = negativt, 4-5 = positivt.

INFLYTANDE



1-2 = negativt, 4-5 = positivt.

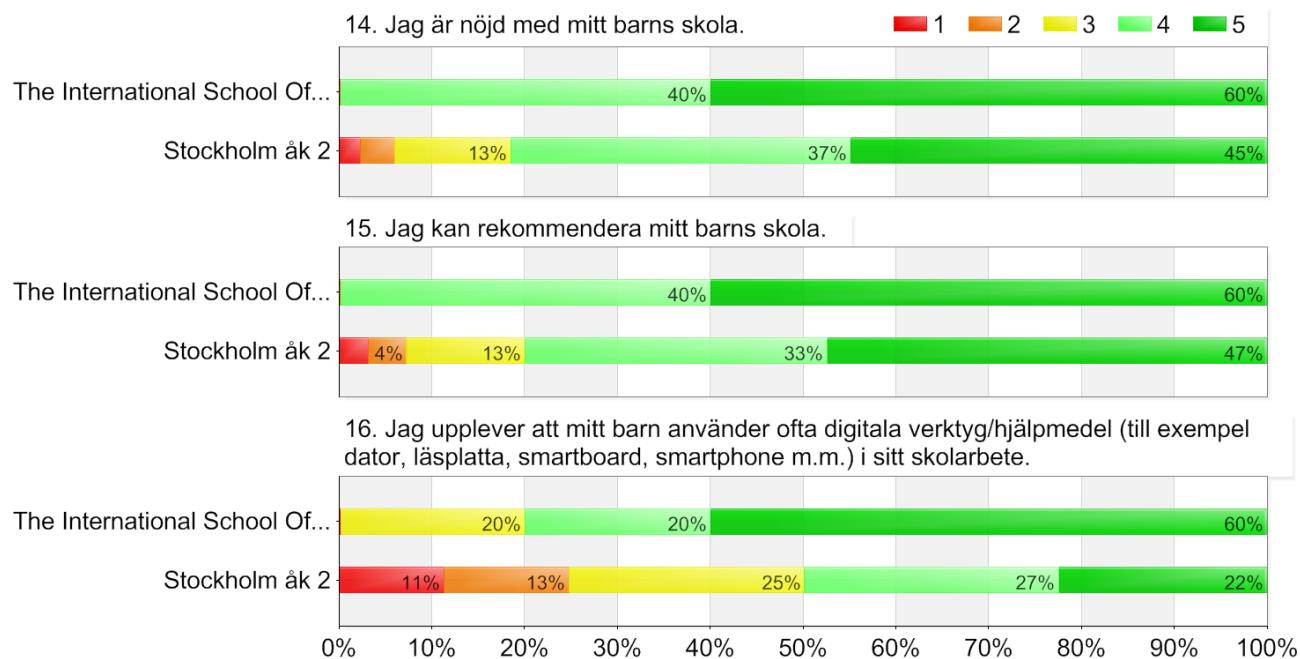
2017-04-25

Stockholm åk 2 / The International School Of Stockholm (SIS) åk 2
 Beställda: 35 Antal svarande: 10

Svarsfrekvens: 29%

1-2 = negativt, 4-5 = positivt.

ÖVRIGA FRÅGOR



1-2 = negativt, 4-5 = positivt.

2017-04-25

Stockholm åk 2 / The International School Of Stockholm (SIS) åk 2
Beställda: 35 Antal svarande: 10

Svarsfrekvens: 29%

1-2 = negativt, 4-5 = positivt.

KUNSKAP 4+5

Fråga	The International School Of Stockholm (SIS) åk 2 Stockholm åk 2	
1. Jag upplever att mitt barn får hjälp av sina lärare när hen behöver det.	100	84
2. Jag upplever att jag vet vad mitt barn behöver kunna för att nå målen i de olika ämnena.	100	70
3. Jag upplever att lärarna på mitt barns skola är bra på att undervisa.	100	88
4. Jag upplever att lärarna är bra på att väcka mitt barns intresse och lust till att lära.	100	82
5. Jag upplever att lärarna förväntar sig att mitt barn ska nå målen.	90	88
Totalt	98	83

TRYGGHET OCH TRIVSEL 4+5

Fråga	The International School Of Stockholm (SIS) åk 2 Stockholm åk 2	
6. Jag upplever att mitt barn trivs i skolan.	100	86
7. Jag upplever att mitt barn känner sig tryggt i skolan.	100	84
8. Jag upplever att mitt barn kan arbeta i lugn och ro på lektionerna.	100	59
9. Jag upplever att det är bra stämning på mitt barns skola.	100	80
Totalt	100	77

INFLYTANDE 4+5

Fråga	The International School Of Stockholm (SIS) åk 2 Stockholm åk 2	
10. Jag upplever att lärarna lyssnar och tar hänsyn till mig och mitt barns synpunkter.	100	83
11. Jag är nöjd med det inflytande jag har över mitt barns skolarbete.	80	76
12. På utvecklingssamtalen har vi en bra dialog om mitt barns lärande och utveckling.	100	84
13. Jag upplever att utvecklingssamtalen genomförs på ett sätt som mitt barn förstår.	90	84
Totalt	93	82

ÖVRIGA FRÅGOR 4+5

Fråga	The International School Of Stockholm (SIS) åk 2 Stockholm åk 2	
14. Jag är nöjd med mitt barns skola.	100	82
15. Jag kan rekommendera mitt barns skola.	100	80
16. Jag upplever att mitt barn använder ofta digitala verktyg/hjälpmiddel (till exempel dator, läsplatta, smartboard, smartphone m.m.) i sitt skolarbete.	80	50
Totalt	93	71

1-2 = negativt, 4-5 = positivt.

2017-04-25