

# Enkät i fritidsklubb

## Undersökning genomförd våren 2016 i fritidsklubb

### Stockholm Gröndalsskolan FTK Vintergatan

Rapporten innehåller resultaten för din fritidsklubb med jämförelse mot tidigare år. Resultaten är uppdelade efter de olika frågeområdena; Kunskap, Trygghet och trivsel, Inflytande och Övriga frågor.

Resultaten redovisas först i ett så kallat spindeldiagram där andelen positiva svar för respektive fråga visas.

Resultaten redovisas även i så kallade temperaturdiagram med olika färger för de olika skalstegen i en 5-gradig instämmande skala. De röda nyanserna innebär att man inte instämmer i det aktuella påstående och de gröna nyanserna innebär att de som svarat instämmer i påståendet. Den gula färgen representerar de som angett värdet 3.

För varje redovisning finns jämförelse fråga för fråga med tidigare år.

På varje sida högst upp finns svarsfrekvensen redovisad.

### Tips vid analys av resultaten

Titta på diagrammen och se var ni har era styrkor respektive utvecklingsområden. Analysera era styrkor och diskutera hur ni ska göra för att fortsätta behålla dessa resultat. Ta därefter fram 1-3 prioriterade områden som ni vill arbeta vidare med. Diskutera dessa områden och ta fram en plan för hur ni kan arbeta med dessa. Utse ansvarig och sätt en tidplan för när det ska vara klart.

Tänk på att resultaten alltid ska tolkas i sitt sammanhang. Har nyligen stora förändringar skett inom skolan, t ex lärarbyten, omorganisation kan det påverka resultatet och samtidigt är det bra att dra lärdomar av detta framåt. Har skolan mycket bra resultat kanske diskussionen ska fokusera på hur de goda resultaten ska kunna bibehållas och vilka hot som kan äventyra de goda resultaten och vad man kan förebygga.

Stockholm / Gröndalsskolan FTK Vintergatan

Beställda: 32

Antal svarande: 15

Svarsfrekvens: 46,9%

1-2 = negativt, 4-5 = positivt.



1-2 = negativt, 4-5 = positivt.

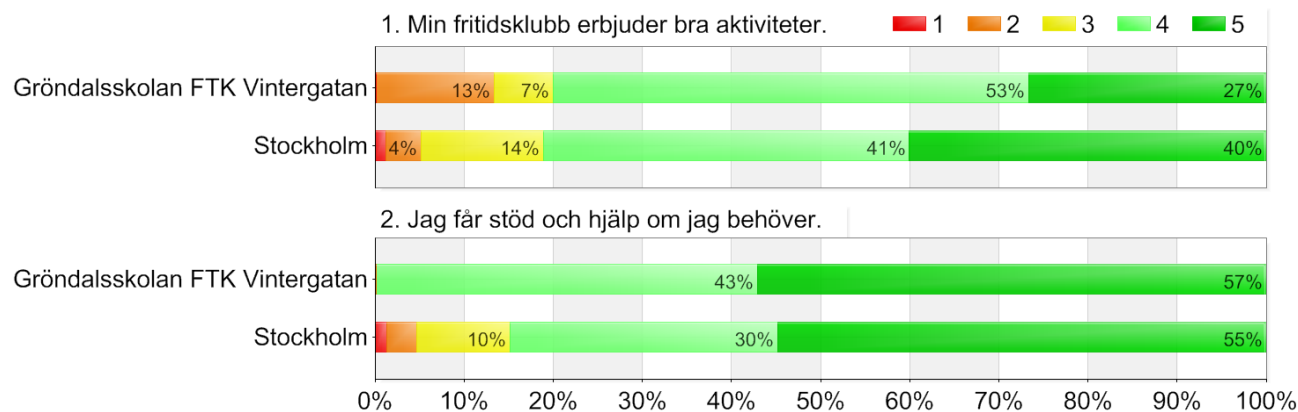
Stockholm / Gröndalsskolan FTK Vintergatan

Beställda: 32

Antal svarande: 15

Svarsfrekvens: 46,9%

1-2 = negativt, 4-5 = positivt.

**AKTIVITETER OCH LÄRANDE**

1-2 = negativt, 4-5 = positivt.

2016-04-12

Stockholm / Gröndalsskolan FTK Vintergatan

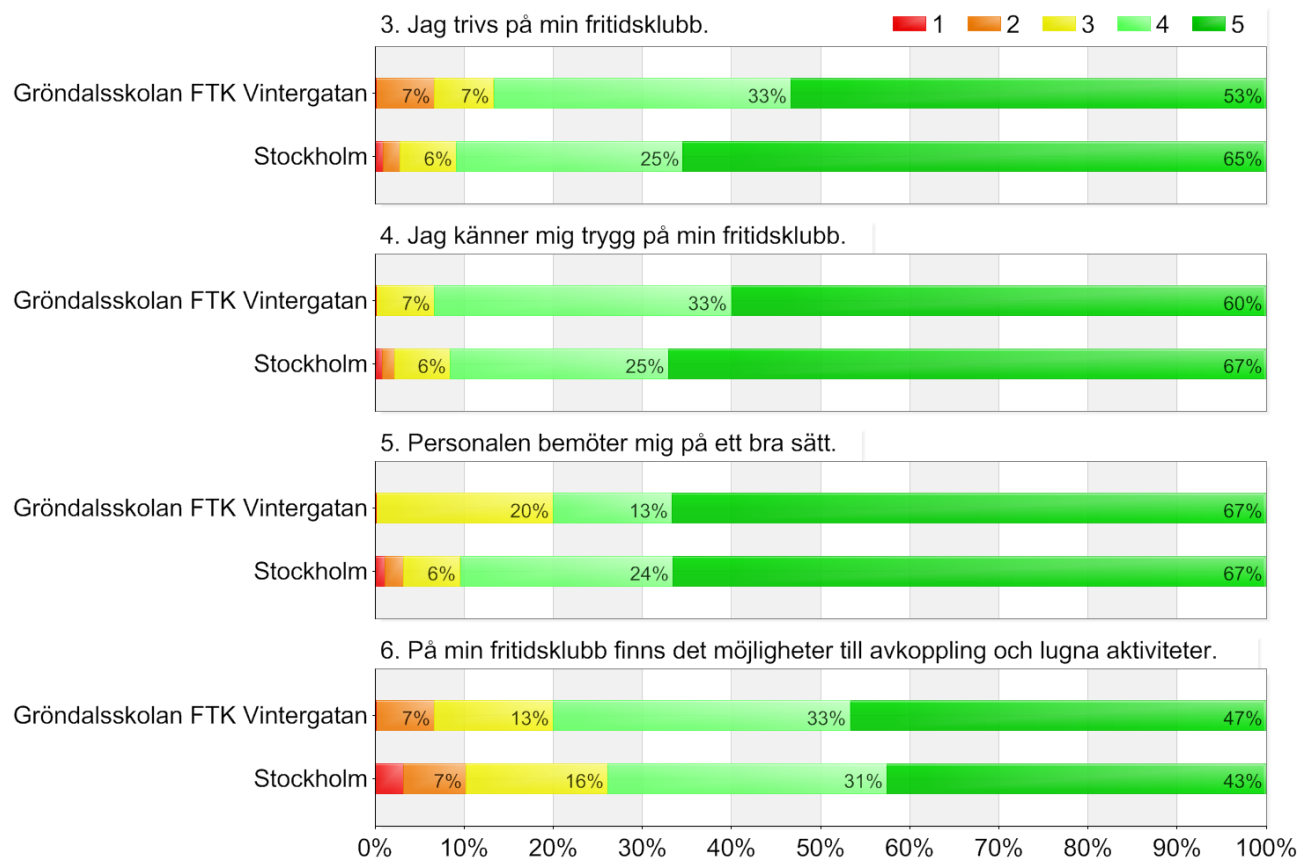
Beställda: 32

Antal svarande: 15

Svarsfrekvens: 46,9%

1-2 = negativt, 4-5 = positivt.

### TRYGGHET OCH TRIVSEL



1-2 = negativt, 4-5 = positivt.

2016-04-12

Stockholm / Gröndalsskolan FTK Vintergatan

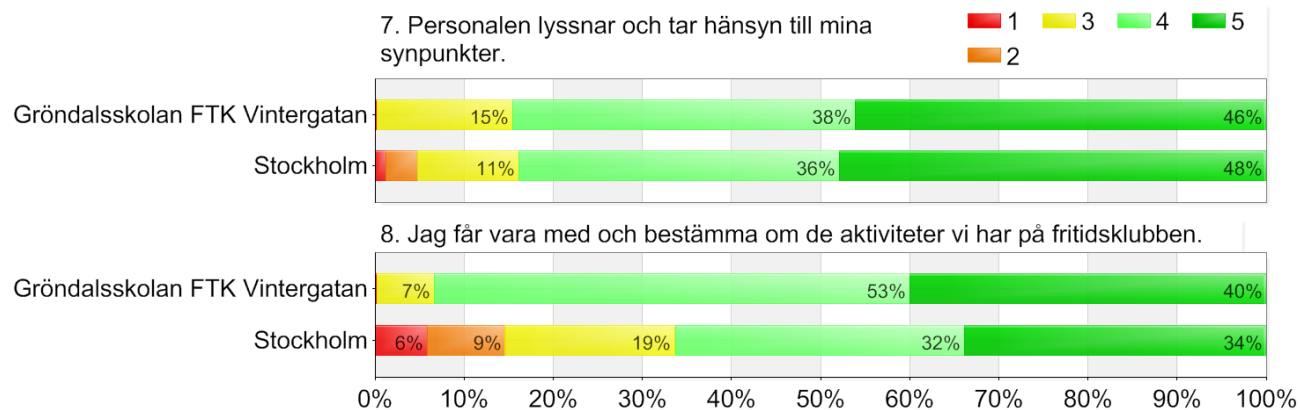
Beställda: 32

Antal svarande: 15

Svarsfrekvens: 46,9%

1-2 = negativt, 4-5 = positivt.

### INFLYTANDE



1-2 = negativt, 4-5 = positivt.

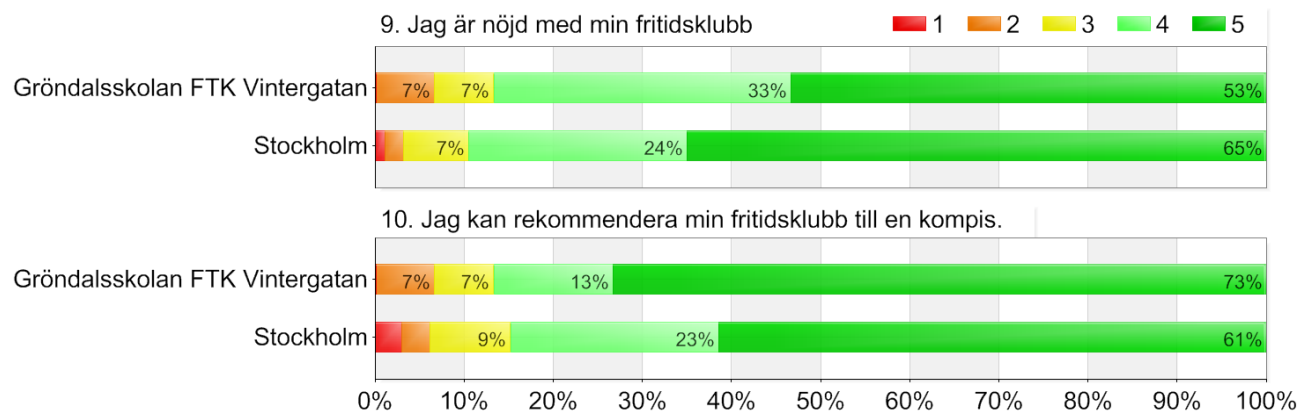
Stockholm / Gröndalsskolan FTK Vintergatan

Beställda: 32

Antal svarande: 15

Svarsfrekvens: 46,9%

1-2 = negativt, 4-5 = positivt.

**ÖVRIGA FRÅGOR**

1-2 = negativt, 4-5 = positivt.

2016-04-12

**Stockholm / Gröndalsskolan FTK Vintergatan**
**Beställda: 32**
**Antal svarande: 15**
**Svarsfrekvens: 46,9%**
**1-2 = negativt, 4-5 = positivt.**
**AKTIVITETER OCH LÄRANDE andel 4+5**

Fråga	Gröndalsskolan FTK Vintergatan	Stockholm
1. Min fritidsklubb erbjuder bra aktiviteter.	80	81,1
2. Jag får stöd och hjälp om jag behöver.	100	84,9
<b>Totalt</b>	<b>89,7</b>	<b>83</b>

**TRYGGHET OCH TRIVSEL andel 4+5**

Fråga	Gröndalsskolan FTK Vintergatan	Stockholm
3. Jag trivs på min fritidsklubb.	86,7	90,9
4. Jag känner mig trygg på min fritidsklubb.	93,3	91,6
5. Personalen bemöter mig på ett bra sätt.	80	90,4
6. På min fritidsklubb finns det möjligheter till avkoppling och lugna aktiviteter.	80	73,9
<b>Totalt</b>	<b>85</b>	<b>86,8</b>

**INFLYTANDE andel 4+5**

Fråga	Gröndalsskolan FTK Vintergatan	Stockholm
7. Personalen lyssnar och tar hänsyn till mina synpunkter.	84,6	83,9
8. Jag får vara med och bestämma om de aktiviteter vi har på fritidsklubben.	93,3	66,3
<b>Totalt</b>	<b>89,3</b>	<b>75,3</b>

**ÖVRIGA FRÅGOR andel 4+5**

Fråga	Gröndalsskolan FTK Vintergatan	Stockholm
9. Jag är nöjd med min fritidsklubb	86,7	89,5
10. Jag kan rekommendera min fritidsklubb till en kompis.	86,7	84,8
<b>Totalt</b>	<b>86,7</b>	<b>87,2</b>

**1-2 = negativt, 4-5 = positivt.**