

Stockholms stad Familjedaghem 2017



Thunberg, Liselotte Margaretha



Om undersökningen

Frågorna i enkäten

Inför läsning av rapporten

Resultat

Övergripande resultat

Per år

Index per område, KF-indikator

Om undersökningen

- Undersökningen är en totalundersökning och riktas till samtliga vårdnadshavare med barn i familjedaghem Stockholm stad, både kommunalt och enskilt drivna verksamheter ingår i undersökningen. Syftet med undersökningen är att utveckla den pedagogiska kvaliteten i varje enskild verksamhet. Resultaten används även för att underlätta valet för vårdnadshavare i Stockholms stad genom att resultatet publiceras på stockholm.se.
- Undersökningen genomfördes med hjälp av postala utskick där möjlighet gavs att besvara undersökningen via en webblänk med personliga inloggningsuppgifter alternativt en postal enkät. Totalt genomfördes tre postala utskick som innehöll information om undersökningen samt inloggningsuppgifter till att svara via webblänk och den första påminnelsen innehöll även en postal enkät. Undersökningen genomfördes under veckorna 6-14 2017.
- Urvalet tillhandahölls av Stockholm stad och är hämtat från Stockholm stads register BOSKO. Urvalet innefattade samtliga barn som i mitten av januari år 2017 var inskrivna på familjedaghem i Stockholm stad.
- Denna rapport visar resultaten för Thunberg, Liselotte Margaretha.
- Resultaten i rapporten jämförs med stadsdelen totalt samt mellan år 2015-2017 för familjedaghemmet såvida minst 5 personer har svarat i respektive grupp.
- Antal svar för Thunberg, Liselotte Margaretha är 6 vilket ger en svarsprocent på 55 %.
- Antal svar för Älvsjö är 61 vilket ger en svarsprocent på 55 %.
- Totalt för Stockholm stad inkom 648 svar, vilket ger en svarsprocent på 57 %.
- Undersökningen har genomförts av Markör Marknad & Kommunikation AB, projektledare Maria Eklund, maria eklund@markor.se

Frågorna i enkäten

Sammanfattande omdöme

1. Jag är som helhet nöjd med verksamheten mitt barn deltar i.
2. Jag upplever att verksamheten i sin helhet är trygg och säker för mitt barn.
3. Jag kan rekommendera mitt barns verksamhet.

Utveckling och lärande

4. Jag upplever att mitt barns nyfiken och lust att lära uppmuntras.
5. Jag upplever att den pedagogiska miljö (material och dess tillgänglighet) i mitt barns verksamhet uppmuntrar till lek, utveckling och lärande.
6. Jag upplever att mitt barn uppmuntras till att utveckla sin förmåga att skapa och uttrycka sig i olika former (lek, bild, rörelse, sång och musik, dans och drama).
7. Jag upplever att verksamheten ger mitt barn möjlighet att ta del av och möta olika sorters kulturutbud på och utanför verksamheten (genom att ta emot eller besöka teater, musik, dans, samarbetar med bibliotek eller besöker museer och liknande).
8. Jag upplever att mitt barn använder digitala verktyg/hjälpmedel i sitt lärande.

Normer och värden

9. Jag upplever att mitt barn känner sig tryggt.
10. Jag upplever att mitt barn uppmuntras till att utveckla sina sociala förmågor (utveckla sin empati, ansvarskänsla, tolerans och omtanke inför andra).
11. Jag upplever att barnen i verksamheten ges lika möjligheter att utvecklas oberoende av kön, etnisk tillhörighet, religion eller funktionsnedsättning.
12. Jag upplever att mitt barn bemöts på ett respektfullt sätt.
13. Upplever du att ditt barn har diskriminerats i verksamheten? *
14. Vilken av följande sju diskrimineringsgrunder var orsaken till att du upplevde att ditt barn har diskriminerats i verksamheten?
15. Har du tagit upp händelsen med personalen?

Samverkan med hemmet

16. Jag har möjlighet till delaktighet och inflytande i verksamheten (till exempel genom utvecklingssamtal, föräldramöten och andra forum).
17. Jag känner mig välkommen att ställa frågor och framföra synpunkter på verksamheten
18. Jag har fått information om verksamhetens mål och arbetssätt.
19. Jag upplever att jag blir bemött på ett respektfullt sätt av personalen i verksamheten.
20. Jag upplever att jag på ett enkelt sätt kan kommunicera digitalt med mitt barns verksamhet.
21. Har du som vårdnadshavare blivit diskriminerad i kontakt med verksamheten?*
22. Vilken av följande sju diskrimineringsgrunder var orsaken till att du upplevde dig diskriminerad i kontakt med verksamheten?
23. Har du tagit upp händelsen med personalen?

Kost, rörelse och hälsa

21. Jag är nöjd med informationen jag får om maten som serveras.
22. Jag upplever att mitt barn serveras en varierad och näringsrik mat.
23. Jag upplever att mitt barn uppmuntras till fysiska aktiviteter.

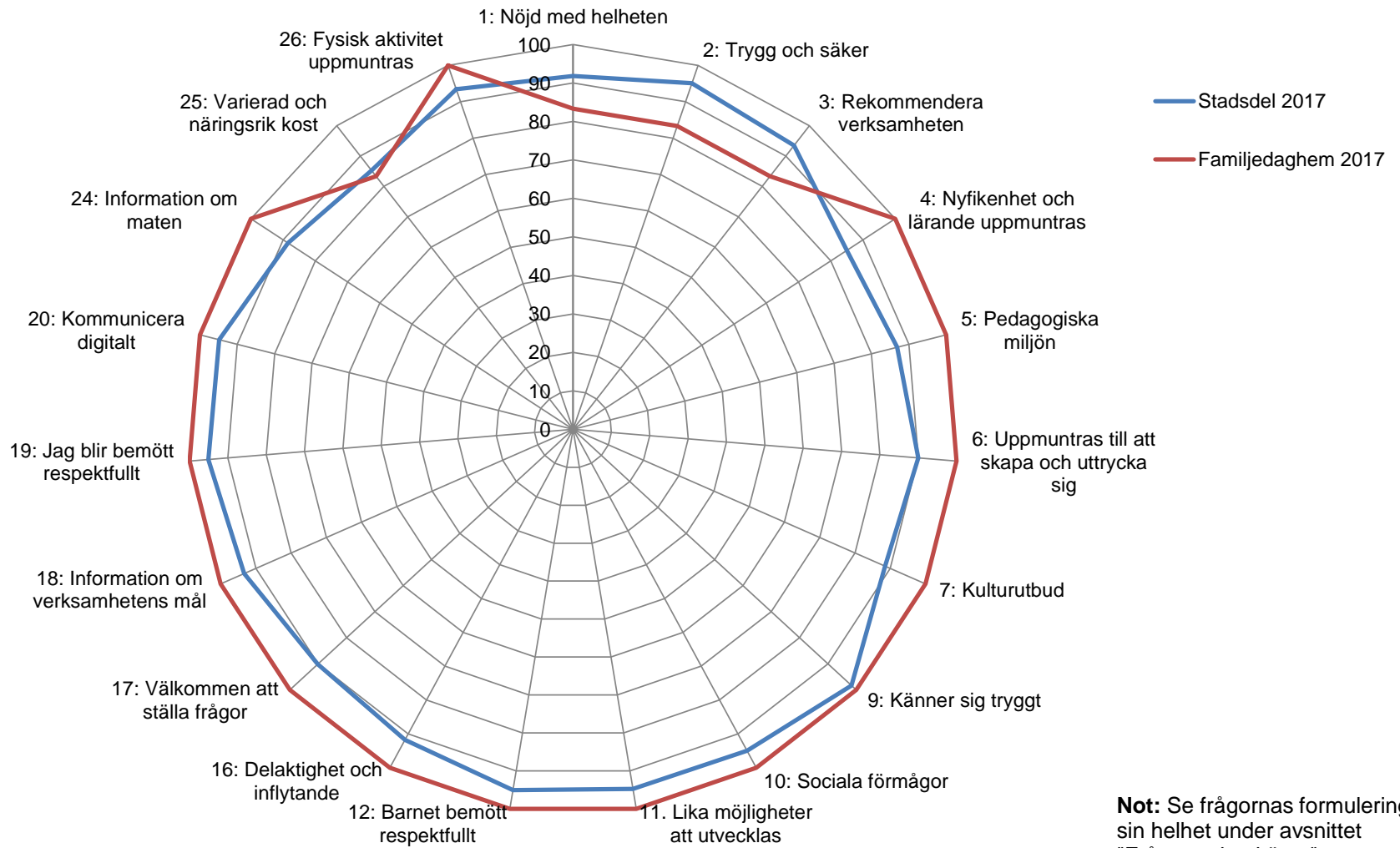
** Diskriminering innebär att ett barn eller en förälder missgynnas (det vill säga inte behandlas på samma sätt som andra barn eller föräldrar) direkt eller indirekt, av skäl som har samband med någon av diskrimineringsgrunderna. Diskrimineringsgrunderna, som följer av lag, är kön, könsöverskridande identitet eller uttryck, etnisk tillhörighet, religion eller trosuppfattning, funktionshinder, sexuell läggning eller ålder. Konflikter mellan föräldrar och mellan barn faller utanför lagen och räknas inte som diskriminering.*

Inför läsning av rapporten

- Diagrammen visar andelen av de som svarat och som har avgivit ett betyg (1-5). Andelarna beräknas exklusive "vet ej-svar". Det innebär att summan av betyget 1,2, 3, 4 och 5 (instämmer inte alls-instämmer helt) summerar till 100 procent, avrundningar till närmaste heltal har gjorts för respektive betyg vilket innebär att en summering av heltalen inte nödvändigtvis summerar till 100 procent.
- "Vet ej" redovisas separat som andelen av de i målgruppen som avgivit svaret "vet ej". Syftet med att redovisa "vet ej" separat är att möjliggöra jämförelser mellan olika redovisningsgrupper och frågor. Inkluderas "vet ej" så påverkas andelen nöjda/mindre nöjda av hur stor andel som svarat vet ej vilket gör att en jämförelse mellan resultaten (tex. över åren) inte kan göras.
- Vid beräkning av resultaten används alltid årets urval och underlag som utgångspunkt. Detta innebär bland annat att om exempelvis ett index har förändrats i vilka frågor som ingår räknas tidigare års resultat om baserat på de frågor som ingår i årets undersökning.
- Index per område är en sammanvägning av andelen nöjda (betyg 4 + 5) per aktuellt frågeområde och mäts i skalan 0-100.
- KF-indikator är andelen nöjda (betyg 4 + 5) svar på frågan *Jag är som helhet nöjd verksamheten mitt barn deltar i* och mäts i skalan 0-100.
- Inga resultat redovisas i grupper med mindre än 5 svarande. Ingen redovisning av familjedaghemmets resultat pojkar/flickor pga. för få svarande.
- Jämförelse mellan tidigare års undersökningar görs där så är möjligt, se *frågorna i enkäten* för specifikation.

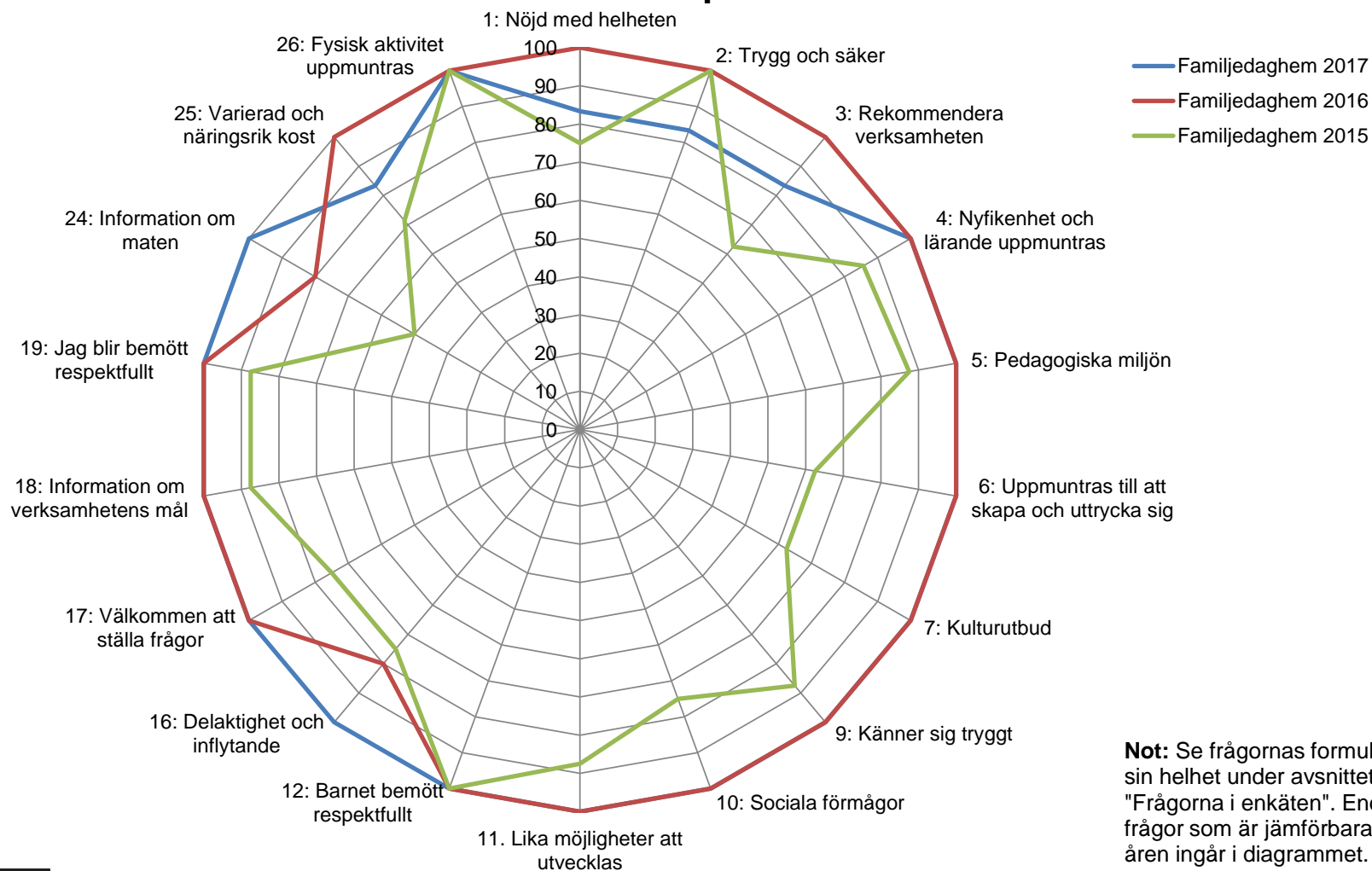
Övergripande resultat

Andel nöjda (betyg 4 + 5) år 2017



Not: Se frågornas formulering i sin helhet under avsnittet "Frågorna i enkäten".

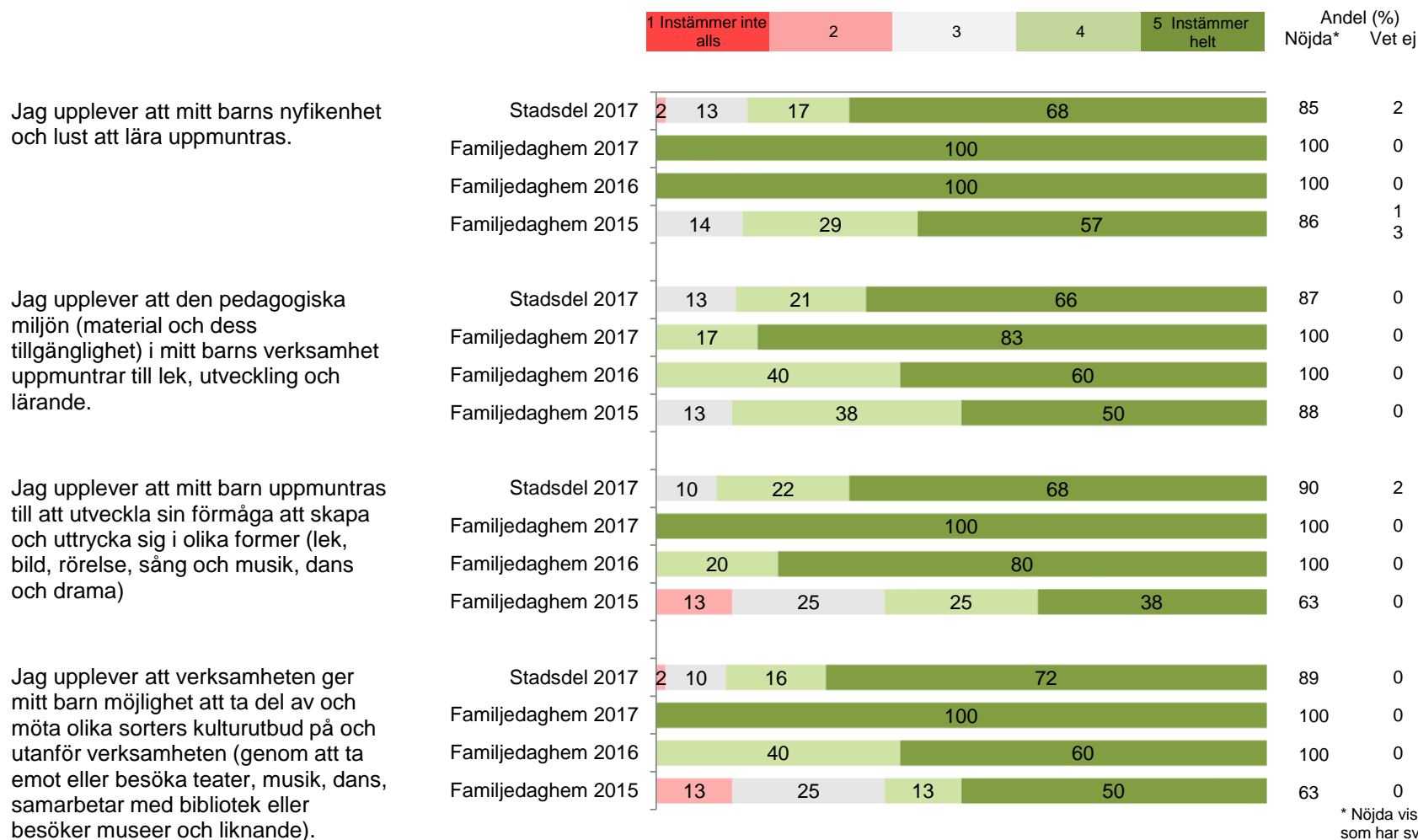
Thunberg, Liselotte Margaretha andel nöjda (betyg 4 + 5) per fråga per år



Not: Se frågornas formulering i sin helhet under avsnittet "Frågorna i enkäten". Endast frågor som är jämförbara över åren ingår i diagrammet.

Per år

Utveckling och lärande

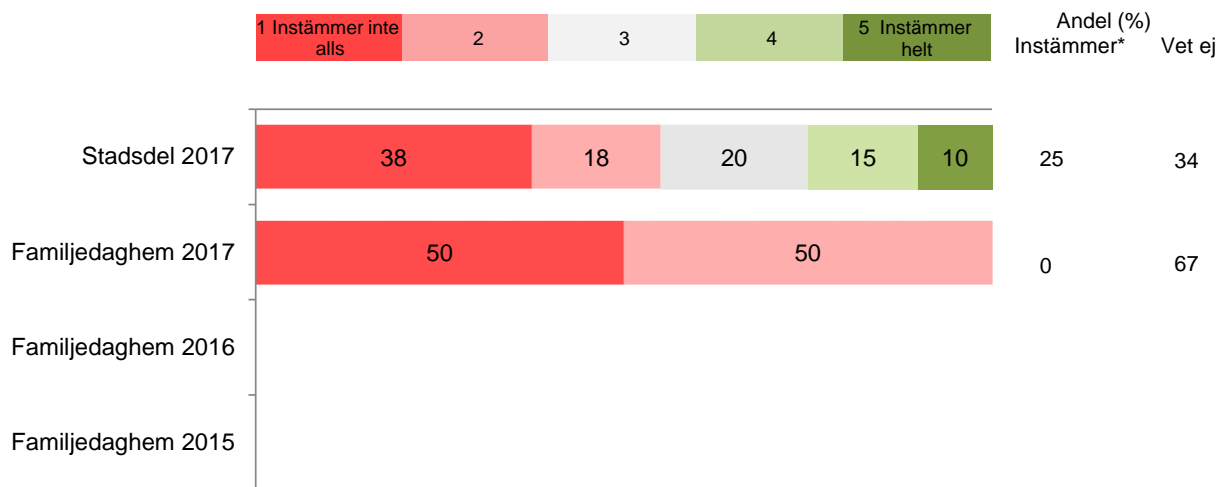


* Nöjda visar de som har svarat 4 och 5.



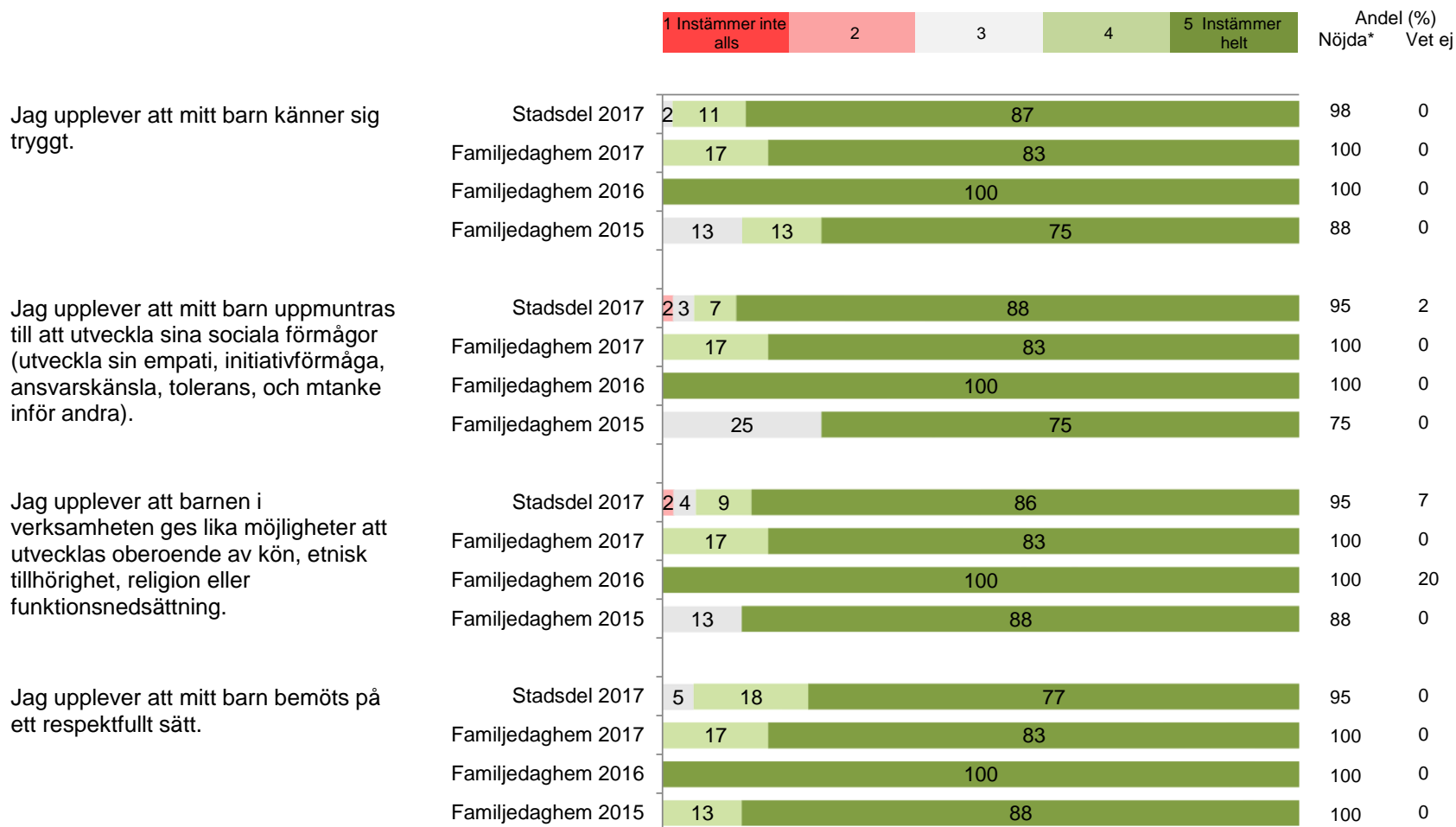
Utveckling och lärande

Jag upplever att mitt barn använder digitala verktyg/hjälpmedel i sitt lärande.



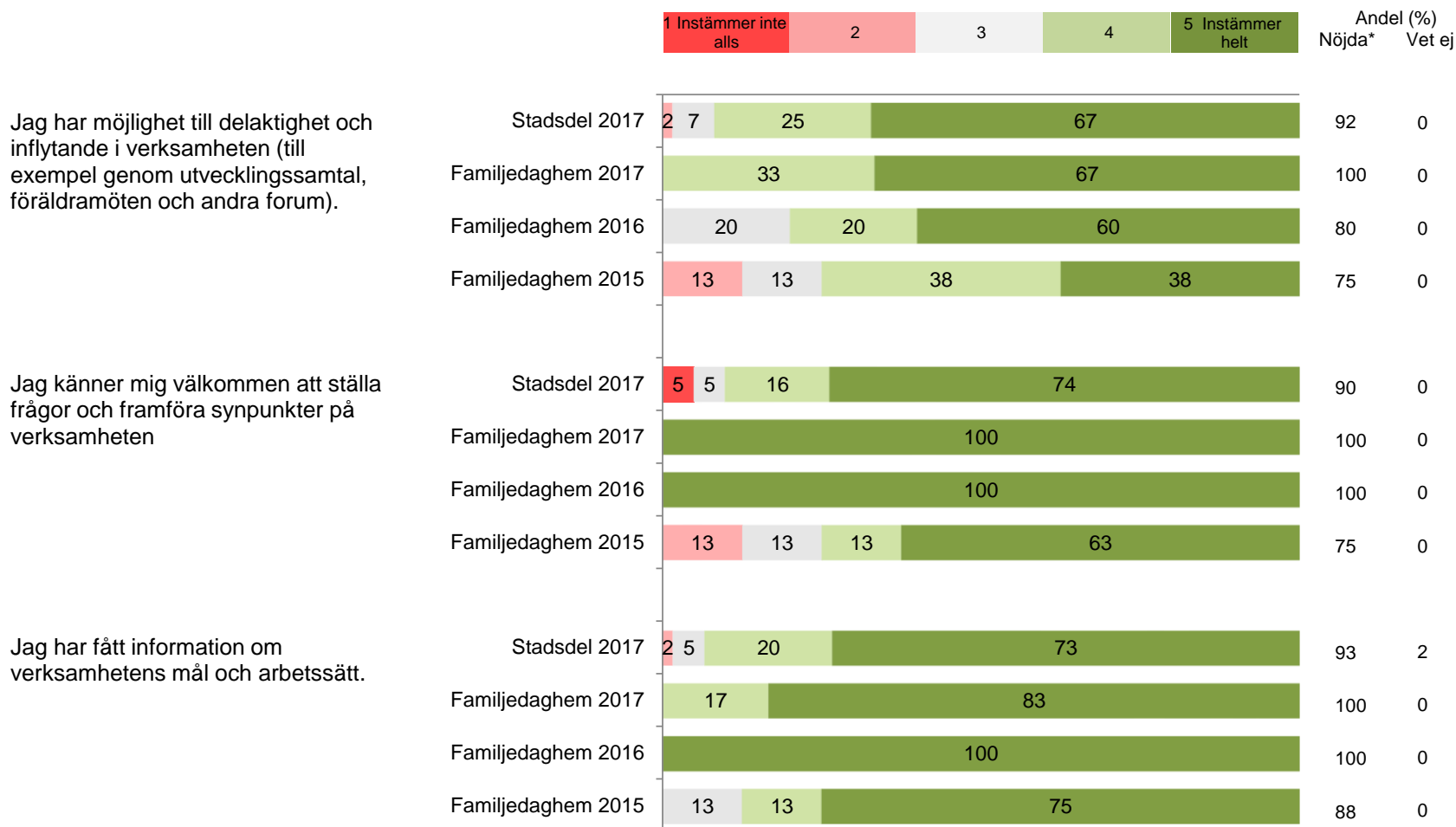
* Instämmer
visar de som
har svarat 4 och
5.

Normer och värden



* Nöjda visar de som har svarat 4 och 5.

Samverkan med hemmet




* Nöjda visar de som har svarat 4 och 5.

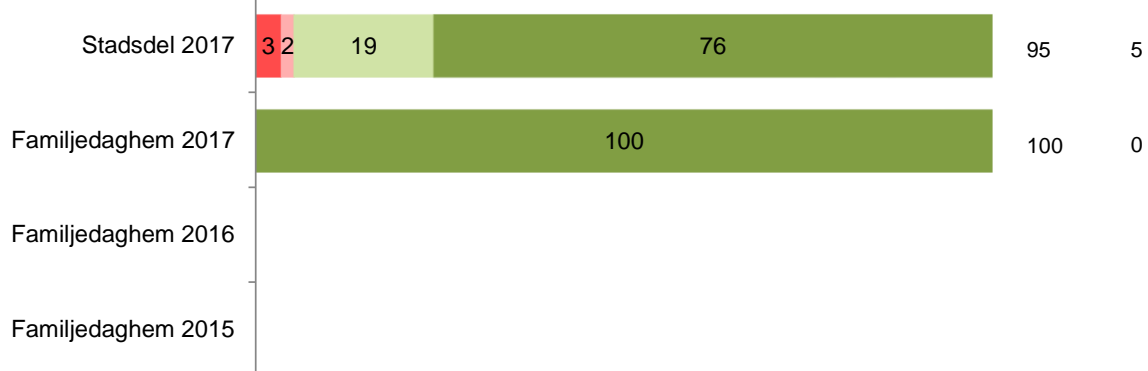
Samverkan med hemmet

1 Instämmer inte
alls 2 3 4 5 Instämmer
helt Andel (%)
Nöjda* Vet ej

Jag upplever att jag blir bemött på ett respektfullt sätt av personalen i verksamheten.



Jag upplever att jag på ett enkelt sätt kan kommunicera digitalt med mitt barns verksamhet.

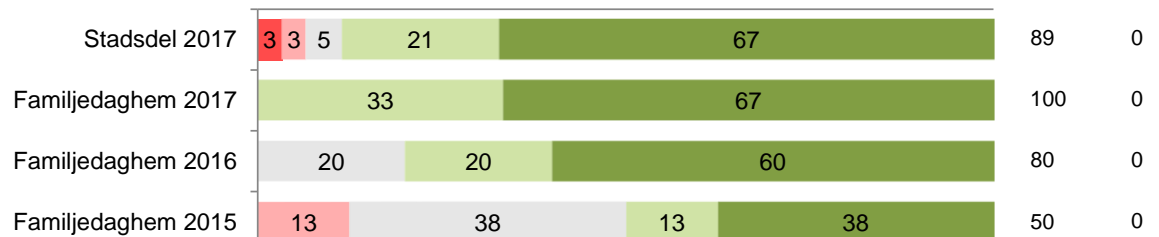


* Nöjda visar de som har svarat 4 och 5.

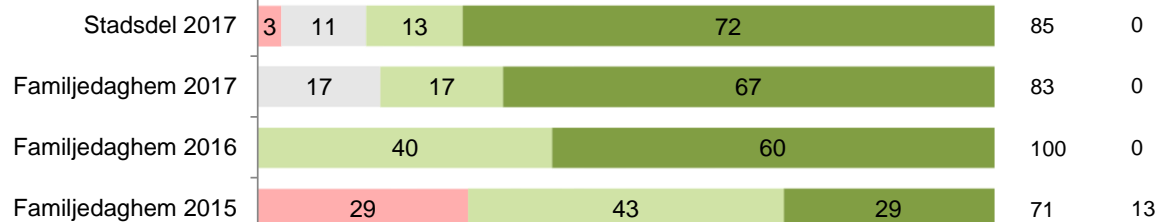
Kost, rörelse och hälsa

1 Instämmer inte
alls 2 3 4 5 Instämmer
helt Andel (%)
Nöjda* Vet ej


Jag är nöjd med informationen jag
får om maten som serveras.



Jag upplever att mitt barns serverars
en varierad och näringsrik mat.

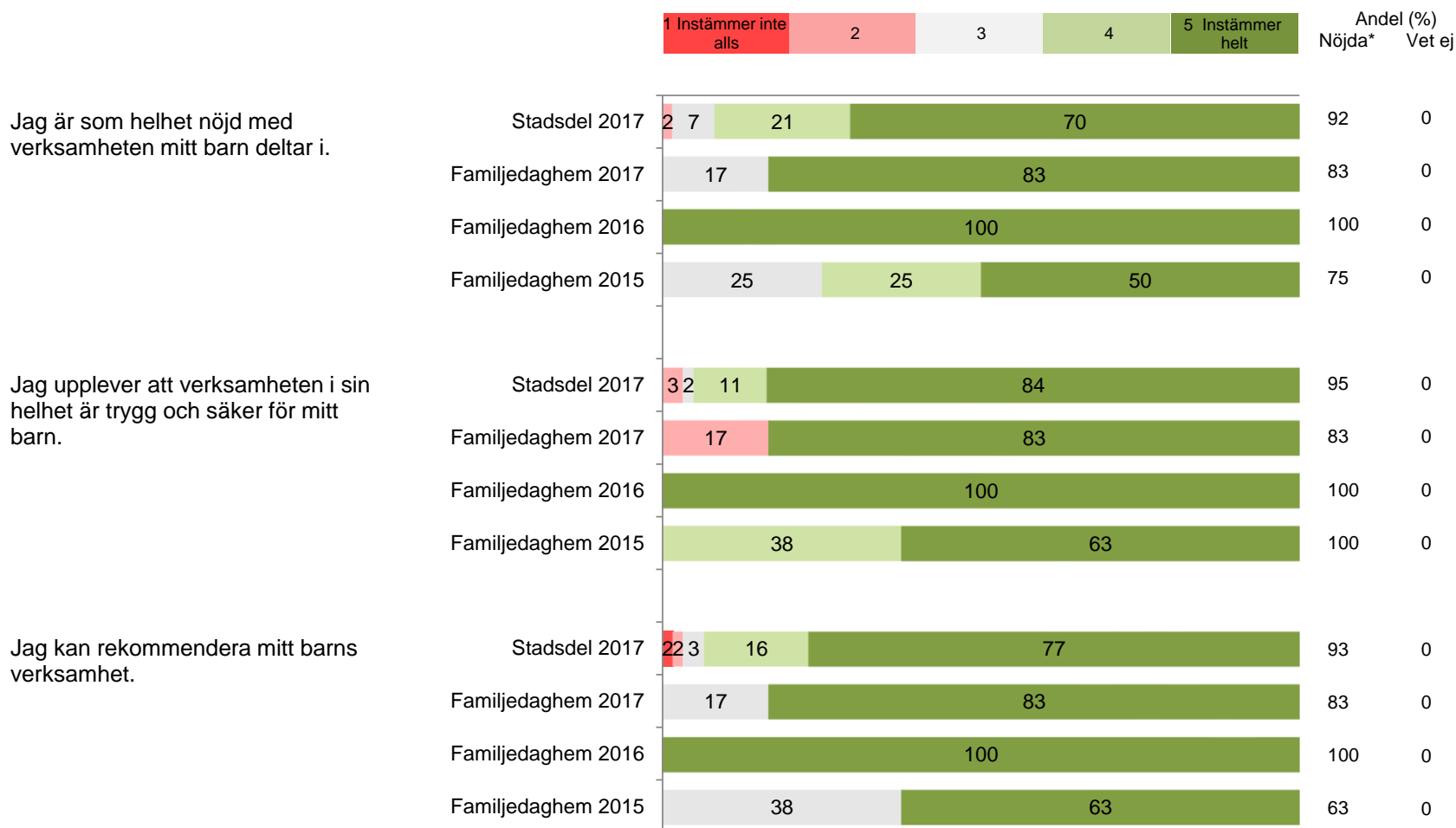


Jag upplever att mitt barn
uppmuntras till fysiska aktiviteter.



* Nöjda visar de
som har svarat
4 och 5.

Sammanfattande omdöme



* Nöjda visar de som har svarat 4 och 5.

Index per område och KF-indikator

Thunberg, Liselotte Margaretha index per område och år samt KF-indikator

Observera att i tidigare års undersökningar ingick inte alla årets frågor i frågeområdena.

