

Stockholms stad Förskoleundersökning 2017



109227 Grevlingen, Grevgatan

Om undersökningen

Frågorna i enkäten

Inför läsning av rapporten

Svarsfrekvens

Resultat

Övergripande resultat

Per år

Flickor/pojkar

Index per område samt KF-indikator

Om undersökningen

- Undersökningen är en totalundersökning och riktas till samtliga vårdnadshavare med barn i förskola i Stockholm stad, både kommunalt drivna förskolor och enskilt drivna ingår i undersökningen. Syftet med undersökningen är att utveckla den pedagogiska kvaliteten i varje enskild förskola. Resultaten används även för att underlätta valet av förskola för vårdnadshavare i Stockholms stad genom att resultatet publiceras på stockholm.se.
- Undersökningen genomfördes med hjälp av postala utskick där möjlighet gavs att besvara undersökningen via en webblänk med personliga inloggningsuppgifter alternativt en postal enkät. Totalt genomfördes tre postala utskick varav de första två innehöll information om undersökningen samt inloggningsuppgifter till att svara via webblänk och det sista utskicket innehöll även en postal enkät. Undersökningen genomfördes under vecka 7-14 år 2017.
- Urvalet tillhandahölls av Stockholm stad och är hämtat från Stockholm stads register BOSKO. Urvalet innefattade samtliga barn som i mitten av januari år 2017 var inskrivna på en förskola i Stockholm stad.
- Denna rapport visar resultaten för 109227 Grevlingen, Grevgatan.
- Resultaten i rapporten jämförs med stadsdelen totalt samt mellan år 2015-2017 för förskolan och flickor/pojkar såvida minst 5 personer har svarat i respektive grupp.
- Antal svar för 109227 Grevlingen, Grevgatan är 7 vilket ger en svarsprocent på 64 %.
- Antal svar för Östermalm är 2345 vilket ger en svarsprocent på 67 %.
- Totalt för Stockholm stad inkom 33026 svar, vilket ger en svarsprocent på 65 %. För stadens egna enheter är svarsprocenten 69 % och för de fristående enheterna 58 %.
- Undersökningen har genomförts av Markör Marknad & Kommunikation AB, projektledare Maria Eklund, maria eklund@markor.se

Frågorna i enkäten

Sammanfattande omdöme

1. Jag är som helhet nöjd med mitt barns förskola. *
2. Jag upplever att förskolan i sin helhet är trygg och säker för mitt barn. *
3. Jag kan rekommendera mitt barns förskola.

Utveckling och lärande

4. Jag upplever att den pedagogiska miljön (material och dess tillgänglighet) på mitt barns förskola uppmuntrar till lek, utveckling och lärande.
5. Jag upplever att mitt barn uppmuntras till att utveckla sitt språk (utveckla sitt ordförråd, sin förmåga att berätta, ställa frågor, uttrycka tankar, att lyssna och utveckla sitt skriftspråk).
6. Jag upplever att mitt barn uppmuntras till att utveckla sitt matematiska tänkande (mängd, antal, ordning, mätning, tid).
7. Jag upplever att mitt barn uppmuntras till att utveckla sin förståelse för naturvetenskapliga fenomen (sambanden i naturen mellan människor, växter och djur).
8. Jag upplever att mitt barn uppmuntras till att utveckla sin förmåga att skapa och uttrycka sig i olika former (lek, bild, rörelse, sång och musik, dans och drama).
9. Jag upplever att förskolan ger mitt barn möjlighet att ta del av och möta olika sorters kulturutbud på och utanför förskolan (genom att förskolan tar emot eller besöker teater, musik, dans, samarbetar med bibliotek eller besöker museer och liknande).
10. Jag upplever att mitt barn använder digitala verktyg/hjälpmedel i sitt lärande. **

Normer och värden samt barns inflytande

11. Jag upplever att mitt barn känner sig tryggt på förskolan.
12. Jag upplever att mitt barn uppmuntras till att utveckla sina sociala förmågor (utveckla sin empati, initiativförmåga, ansvarskänsla, tolerans och omtanke inför andra).
13. Jag upplever att barnen på förskolan ges lika möjligheter att utvecklas oberoende av kön, etnisk tillhörighet, religion eller funktionsnedsättning.
14. Jag upplever att personalen på förskolan bemöter mitt barn på ett respektfullt sätt.
15. Upplever du att ditt barn har diskriminerats i förskolans verksamhet? ***
16. Vilken av följande sju diskrimineringsgrunder var orsaken till att du upplevde att ditt barn har diskriminerats av förskolans personal? ***
17. Har du tagit upp händelsen med personalen på din förskola?

Samverkan med hemmet

18. Mitt barns utveckling och lärande dokumenteras och synliggörs.
19. Jag har möjlighet till delaktighet och inflytande i verksamheten (genom utvecklingssamtal, föräldramöten och andra forum).
20. Jag känner mig välkommen att ställa frågor och framföra synpunkter på verksamheten.
21. Jag har fått information om förskolans mål och arbetssätt.
22. Jag upplever att personalen på förskolan bemöter mig på ett respektfullt sätt.
23. Jag upplever att jag på ett enkelt sätt kan kommunicera digitalt med mitt barns förskola. **
24. Upplever du att du som vårdnadshavare blivit diskriminerad i kontakt med förskolans verksamhet? ***
25. Vilken av följande sju diskrimineringsgrunder var orsaken till att du upplevde dig diskriminerad i kontakt med förskolans personal? ***
26. Har du tagit upp händelsen med personalen på din förskola?

Kost, rörelse och hälsa

27. Jag är nöjd med informationen jag får om maten på förskolan.
28. Jag upplever att mitt barns förskola serverar en varierad och näringsrik mat.
29. Jag upplever att mitt barn uppmuntras till fysiska aktiviteter.

* Fråga 1 och 2 har bytt plats från och med 2017. Frågeblocket har flyttats till början av enkäten.

** Ny fråga 2017, ingår ej i respektive delindex.

*** Diskriminering innebär att ett barn eller en förälder missgynnas (det vill säga inte behandlas på samma sätt som andra barn eller föräldrar) direkt eller indirekt, av skäl som har samband med någon av diskrimineringsgrunderna. Diskrimineringsgrunderna, som följer av lag, är kön, könsöverskridande identitet eller uttryck, etnisk tillhörighet, religion eller trosuppfattning, funktionsnedsättning, sexuell läggning eller ålder. Konflikter mellan föräldrar och mellan barn faller utanför lagen och räknas inte som diskriminering.

Inför läsning av rapporten

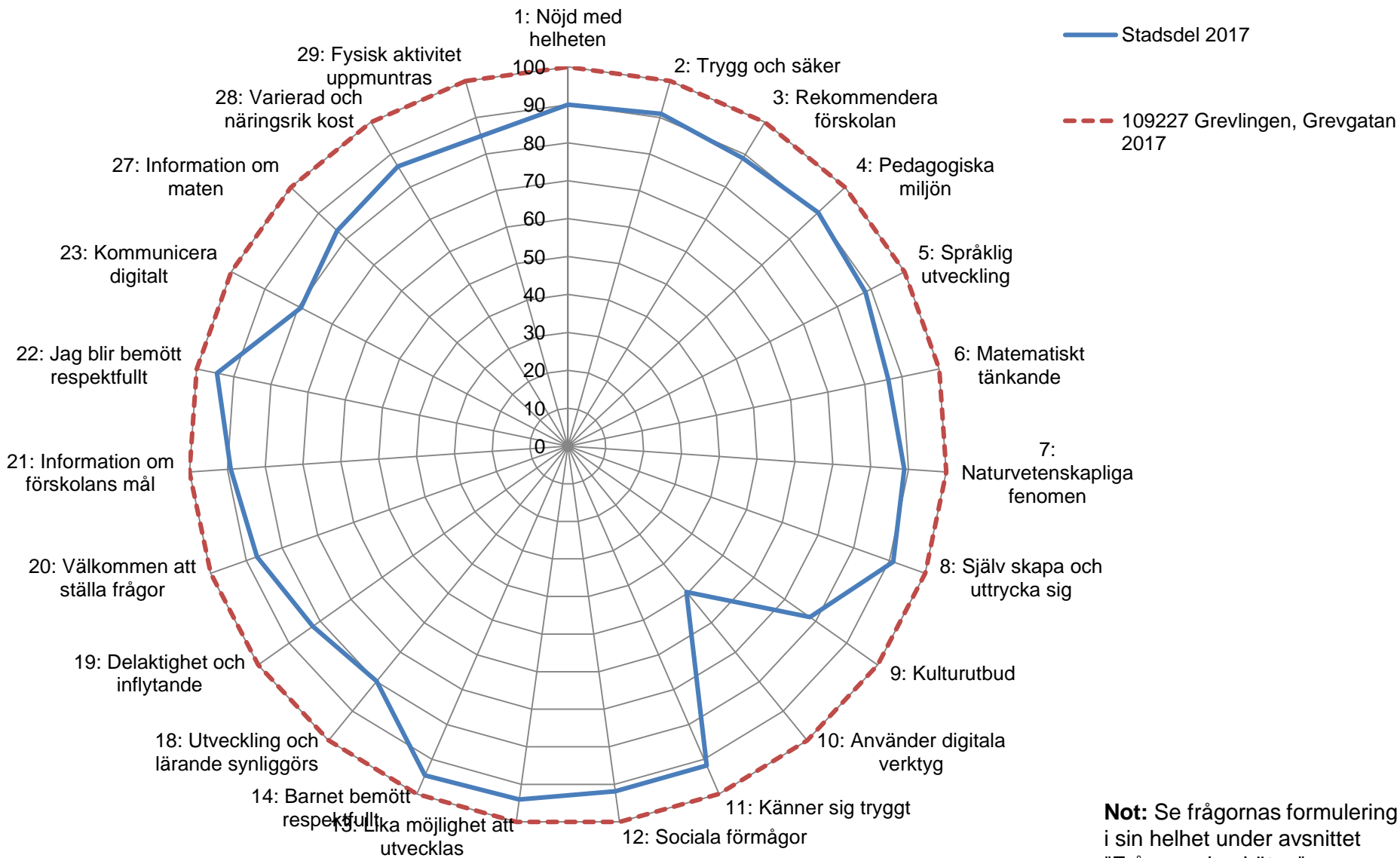
- Diagrammen visar andelen av de som svarat och som har avgivit ett betyg (1-5). Andelarna beräknas exklusive "vet ej-svar". Det innebär att summan av betyget 1,2, 3, 4 och 5 (instämmer inte alls-instämmer helt) summerar till 100 procent, avrundningar till närmaste heltal har gjorts för respektive betyg vilket innebär att en summering av heltalen inte nödvändigtvis summerar till 100 procent.
- "Vet ej" redovisas separat som andelen av de i målgruppen som avgivit svaret "vet ej". Syftet med att redovisa "vet ej" separat är att möjliggöra jämförelser mellan olika redovisningsgrupper och frågor. Inkluderas "vet ej" så påverkas andelen nöjda/mindre nöjda av hur stor andel som svarat vet ej vilket gör att en jämförelse mellan resultaten (tex. över åren) inte kan göras.
- Vid beräkning av resultaten används respektive års urval och underlag som utgångspunkt.
- Index per område är en sammanvägning av andelen nöjda (betyg 4 + 5) per aktuellt frågeområde och mäts i skalan 0-100.
- KF-indikator är andelen nöjda (betyg 4 + 5) svar på frågan *Jag är som helhet nöjd med mitt barns förskola* och mäts i skalan 0-100.
- Inga resultat redovisas i grupper med mindre än 5 svarande.
- Jämförelse mellan tidigare års undersökningar görs där så är möjligt, se *frågorna i enkäten* för specifikation.

Svarsfrekvens

| | Svarsfre- kvens (%) 2017 | Svarsfre- kvens (%) 2016 | Svarsfre- kvens (%) 2015 | Antal svar 2017 | Urval netto 2017 | Antal svar 2016 | Urval netto 2016 | Antal svar 2015 | Urval netto 2015 |
|--|--------------------------------|--------------------------------|--------------------------------|-----------------------|------------------------|-----------------------|------------------------|-----------------------|------------------------|
| Stockholms stad totalt | 65 | 66 | 69 | 33026 | 50608 | 34046 | 51249 | 34695 | 50135 |
| Östermalm | 67 | 69 | 70 | 2345 | 3508 | 2340 | 3387 | 2275 | 3260 |
| 109227 Grevlingen, Grevgatan | 64 | 77 | 75 | 7 | 11 | 10 | 13 | 9 | 12 |
| Förskolan, flickor | | | | 5 | | 6 | | 5 | |
| Förskolan, pojkar | | | | 2 | | 4 | | 4 | |
| Avdelningar 2017 (tidigare års avdelningar med andra namn listas ej här): | | | | | | | | | |
| 01 Fsk Grevlingen | 64 | 77 | 75 | 7 | 11 | 10 | 13 | 9 | 12 |
| | | | | | | | | | |
| | | | | | | | | | |
| | | | | | | | | | |
| | | | | | | | | | |
| | | | | | | | | | |
| | | | | | | | | | |
| | | | | | | | | | |
| | | | | | | | | | |
| | | | | | | | | | |
| | | | | | | | | | |
| | | | | | | | | | |
| | | | | | | | | | |
| | | | | | | | | | |
| | | | | | | | | | |
| | | | | | | | | | |
| | | | | | | | | | |

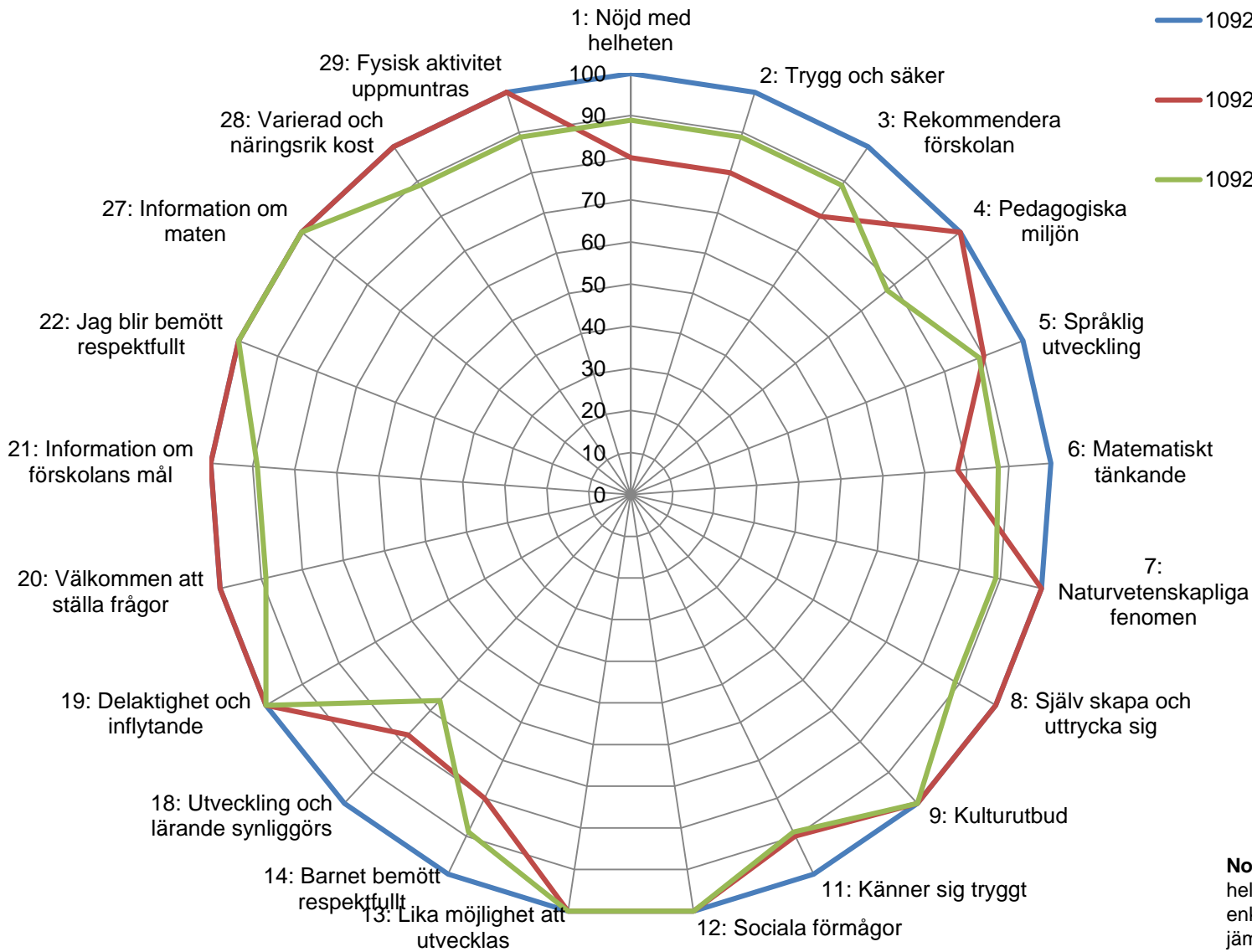
Övergripande resultat

Andel nöjda (betyg 4 + 5)



Not: Se frågornas formulering i sin helhet under avsnittet "Frågorna i enkäten".

Andel nöjda (betyg 4 + 5)

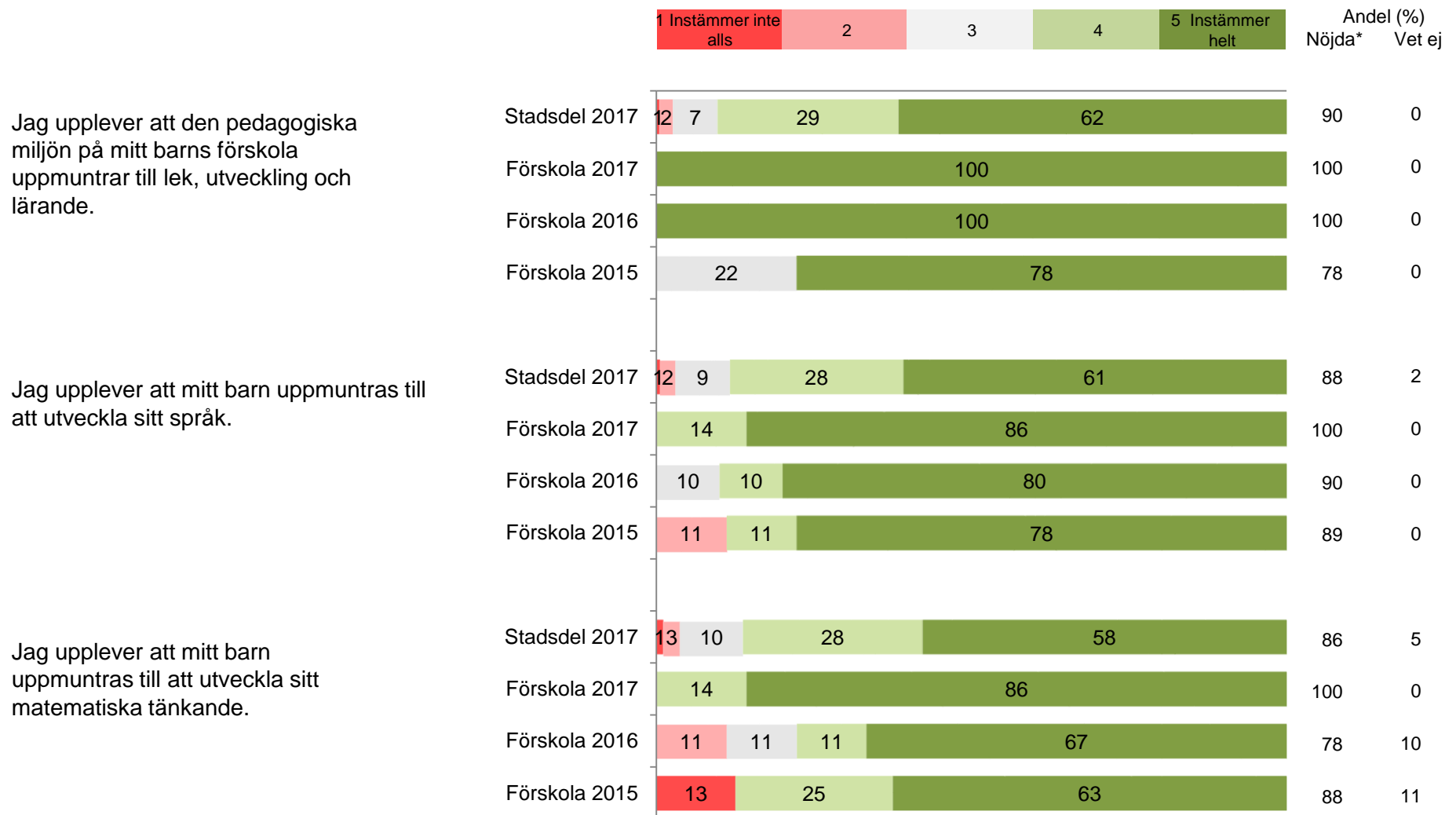


— 109227 Grevlingen, Grevgatan 2017
 — 109227 Grevlingen, Grevgatan 2016
 — 109227 Grevlingen, Grevgatan 2015

Not: Se frågornas formulering i sin helhet under avsnittet "Frågorna i enkäten". Endast frågor som är jämförbara över åren ingår i diagrammet.

Per år


Utveckling och lärande




* Nöjda visar de som har svarat 4 och 5.

| 1 Instämmer inte alls | 2 | 3 | 4 | 5 Instämmer helt | Andel (%) Nöjda* | Vet ej |
|-----------------------|---|---|---|------------------|---------------------|--------|
|-----------------------|---|---|---|------------------|---------------------|--------|

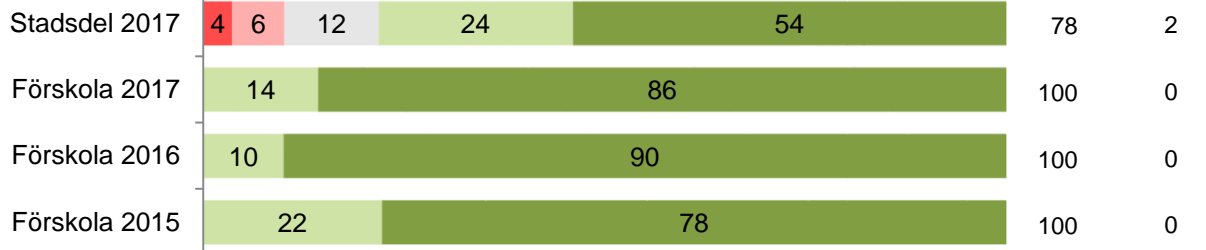
Jag upplever att mitt barn uppmuntras till att utveckla sin förståelse för naturvetenskapliga fenomen.



Jag upplever att mitt barn uppmuntras till att utveckla sin förmåga att skapa och uttrycka sig i olika former.

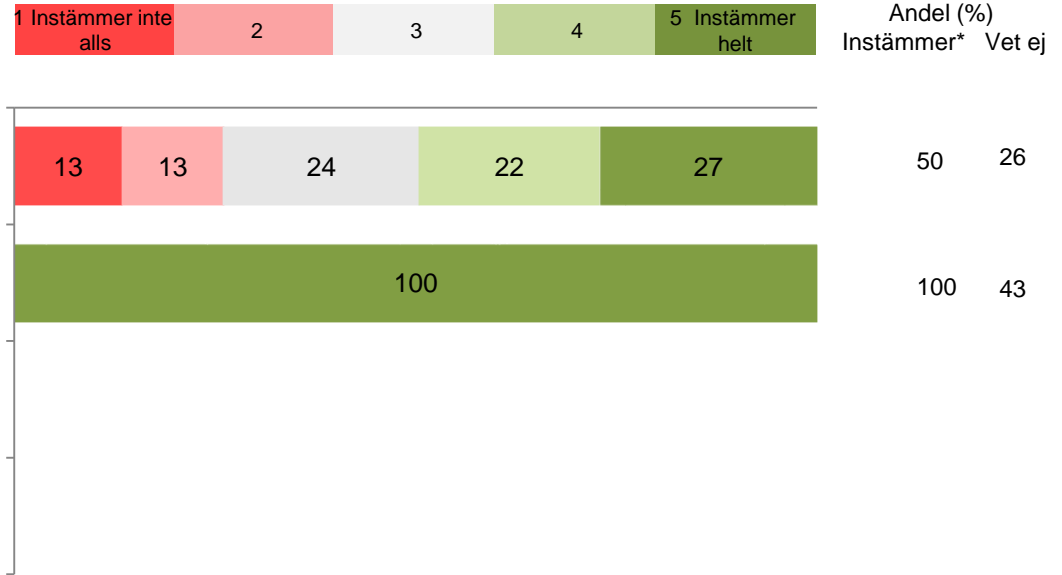


Jag upplever att förskolan ger mitt barn möjlighet att ta del av och möta olika sorters kulturutbud på och utanför förskolan.



* Nöjda visar de som har svarat 4 och 5.

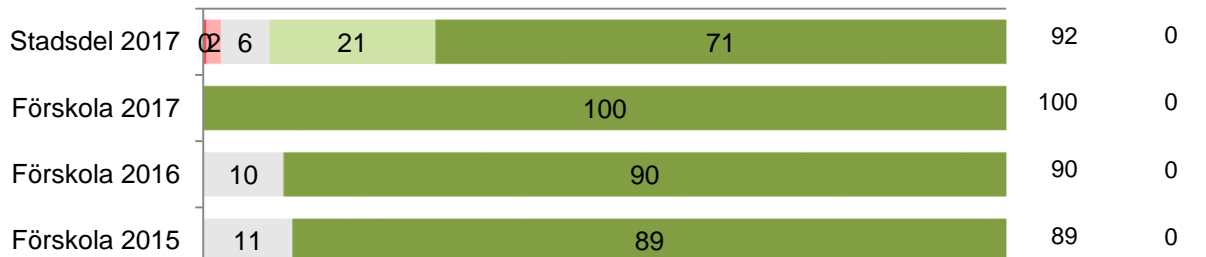
Utveckling och lärande



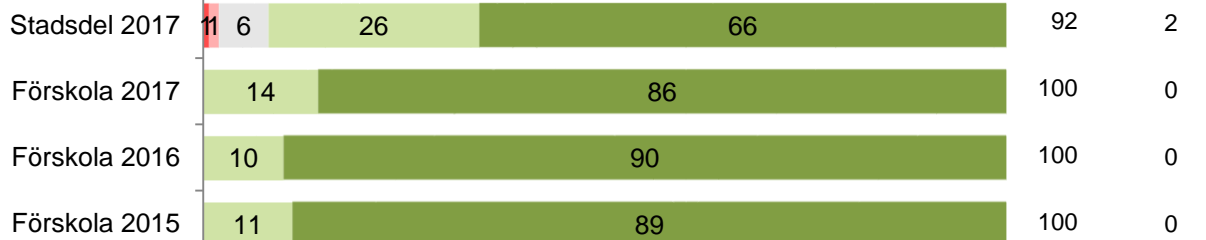
* Instämmer visar de som har svarat 4 och 5.

1 Instämmer inte alls 2 3 4 5 Instämmer helt Andel (%)
Nöjda* Vet ej

Jag upplever att mitt barn känner sig tryggt på förskolan.



Jag upplever att mitt barn uppmuntras till att utveckla sina sociala förmågor.



Jag upplever att barnen på förskolan ges lika möjligheter att utvecklas oberoende av kön, etnisk tillhörighet, religion eller funktionsnedsättning.

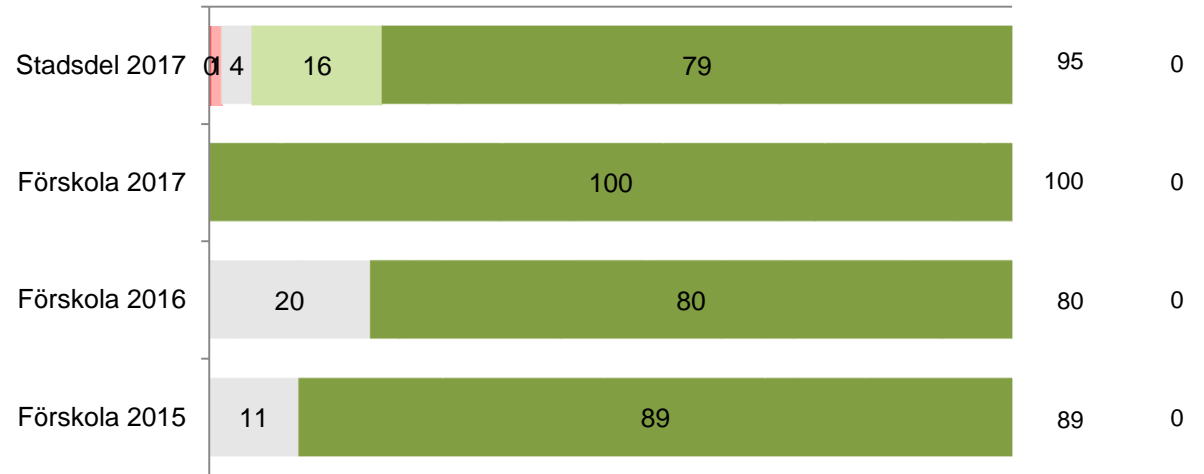


* Nöjda visar de som har svarat 4 och 5.

Normer och värden samt barns inflytande

1 Instämmer inte alls 2 3 4 5 Instämmer helt Andel (%)
Nöjda* Vet ej

Jag upplever att personalen på förskolan bemöter mitt barn på ett respektfullt sätt.




* Nöjda visar de som har svarat 4 och 5.

Samverkan med hemmet

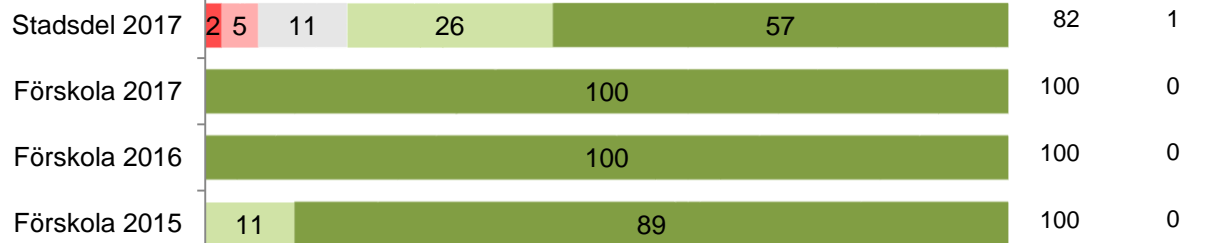
1 Instämmer inte alls 2 3 4 5 Instämmer helt

Andel (%)
Nöjda* Vet ej

Mitt barns utveckling och lärande dokumenteras och synliggörs.



Jag har möjlighet till delaktighet och inflytande i verksamheten.



Jag känner mig välkommen att ställa frågor och framföra synpunkter på verksamheten.




* Nöjda visar de som har svarat 4 och 5.

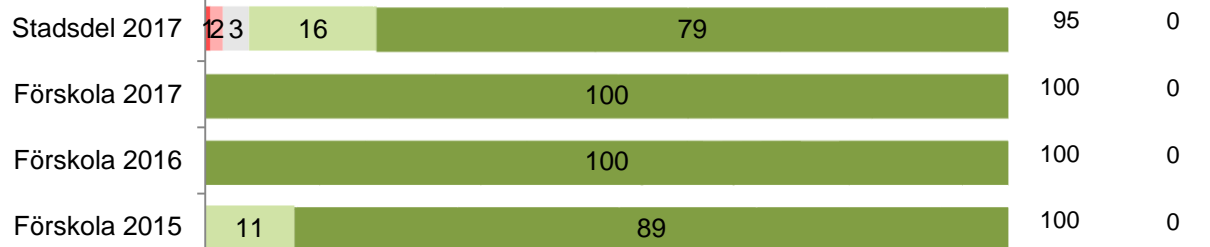
1 Instämmer inte alls 2 3 4 5 Instämmer helt

Andel (%)
Nöjda* Vet ej

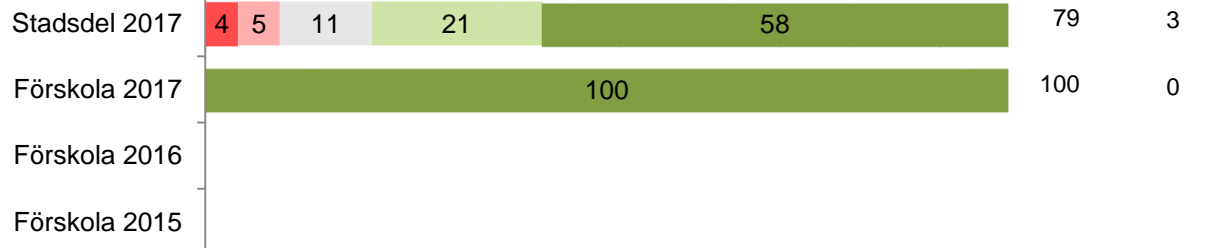
Jag har fått information om förskolans mål och arbetssätt.



Jag upplever att personalen på förskolan bemöter mig på ett respektfullt sätt.



Jag upplever att jag på ett enkelt sätt kan kommunicera digitalt med mitt barns förskola.

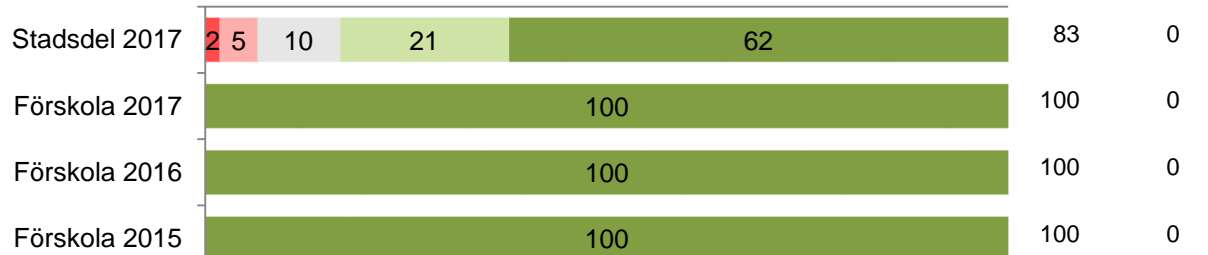


* Nöjda visar de som har svarat 4 och 5.


1 Instämmer inte alls 2 3 4 5 Instämmer helt

Andel (%)
Nöjda* Vet ej

Jag är nöjd med informationen jag får om maten på förskolan.



Jag upplever att mitt barns förskola serverar en varierad och näringsrik mat.

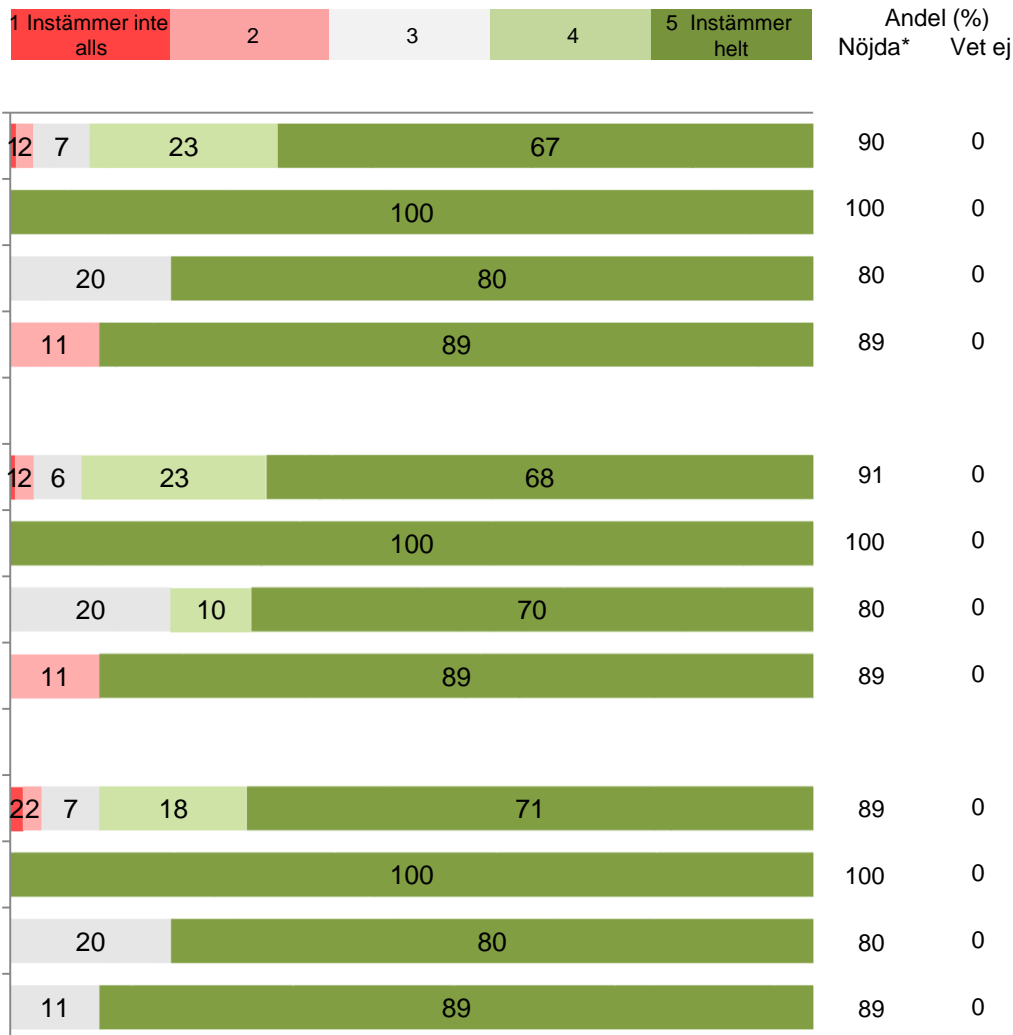


Jag upplever att mitt barn uppmuntras till fysiska aktiviteter.



* Nöjda visar de som har svarat 4 och 5.

Nöjdhet, trygghet och rekommendation

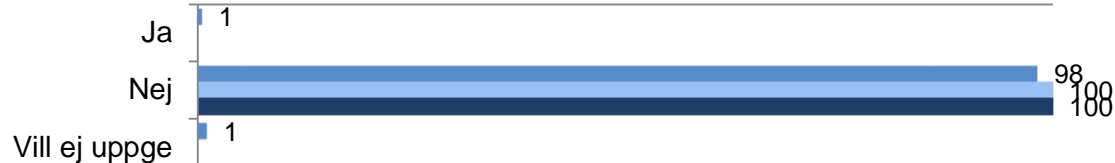


* Nöjda visar de som har svarat 4 och 5.

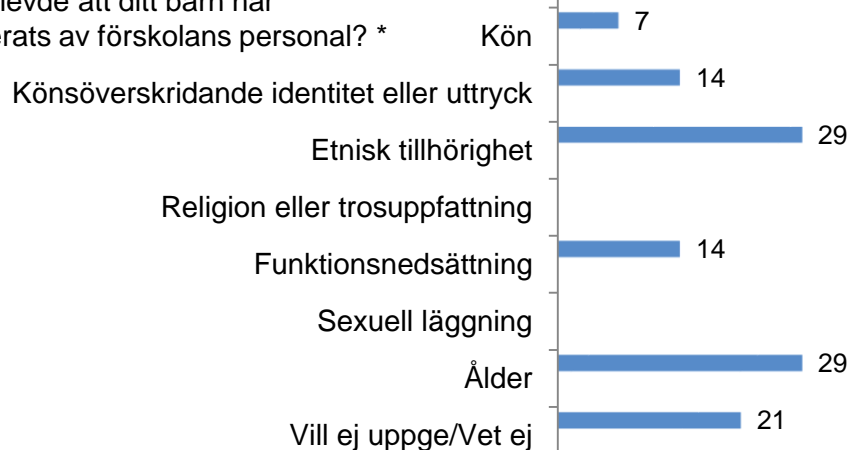
Diskriminering

100 %

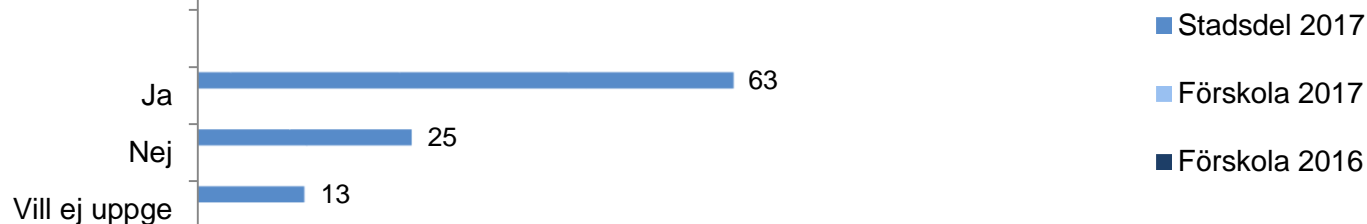
Upplever du att ditt barn har diskriminerats i förskolans verksamhet?



Vilken av följande sju diskrimineringsgrunder var orsaken till att du upplevde att ditt barn har diskriminerats av förskolans personal? *

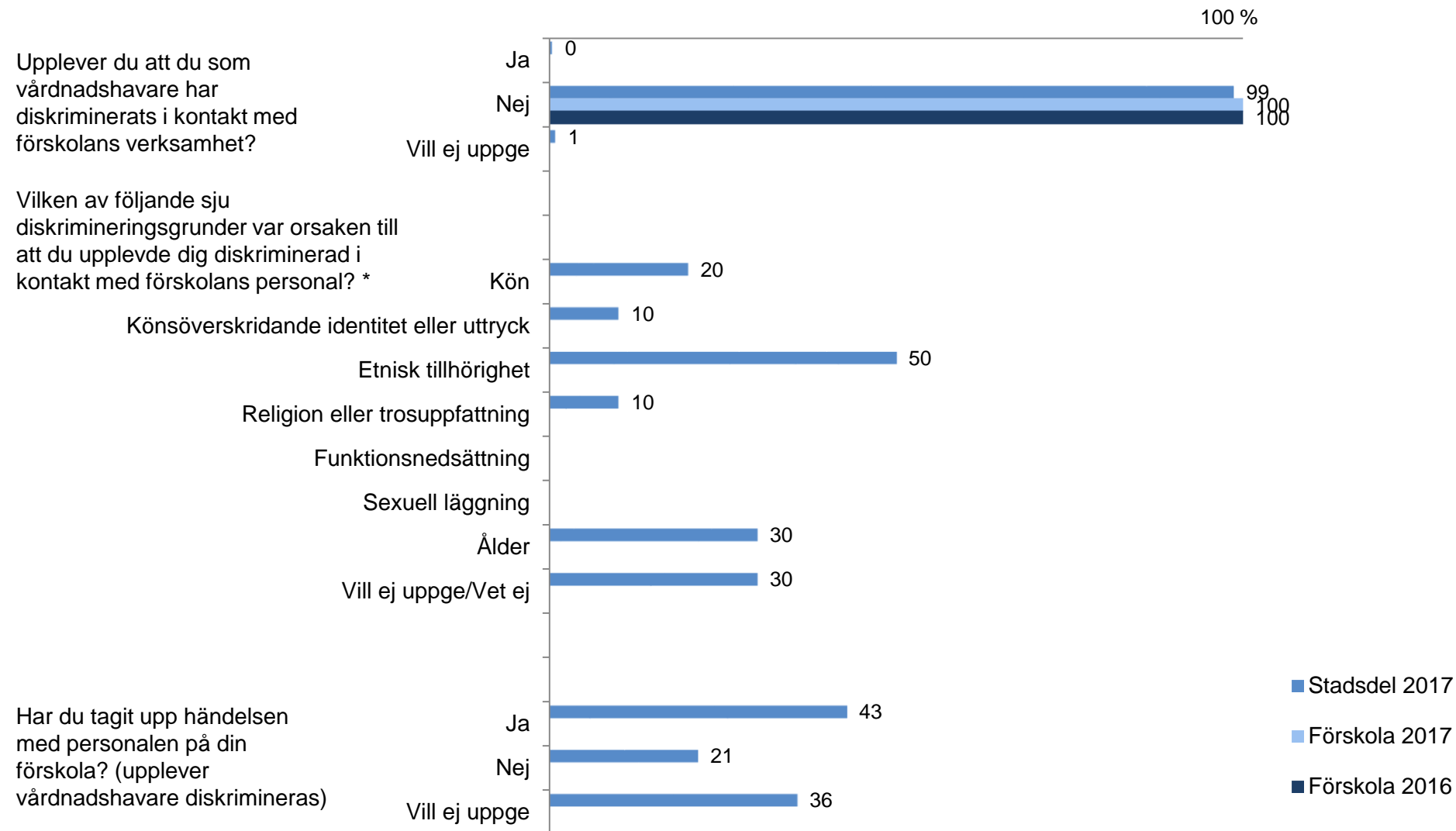


Har du tagit upp händelsen med personalen? (upplever barn diskrimineras)



Inga resultat redovisas där färre än 5 har svarat
* Frågan ny fr o m 2017

Diskriminering



Inga resultat redovisas där färre än 5 har svarat
* Frågan ny fr o m 2017

Flickor/pojkar

Ingen redovisning sker pga. för få svaranden per grupp

Index per område och KF-indikator

109227 Grevlingen, Grevgatan index per område och år samt KF-indikator

0 100

Utveckling och lärande



Normer och värden samt barns inflytande



Samverkan med hemmet



Kost, rörelse och hälsa



Nöjdhet , trygghet och rekommendation



KF-indikator



Observera att i tidigare års undersökningar ingick inte alla årets frågor i frågeområdena.