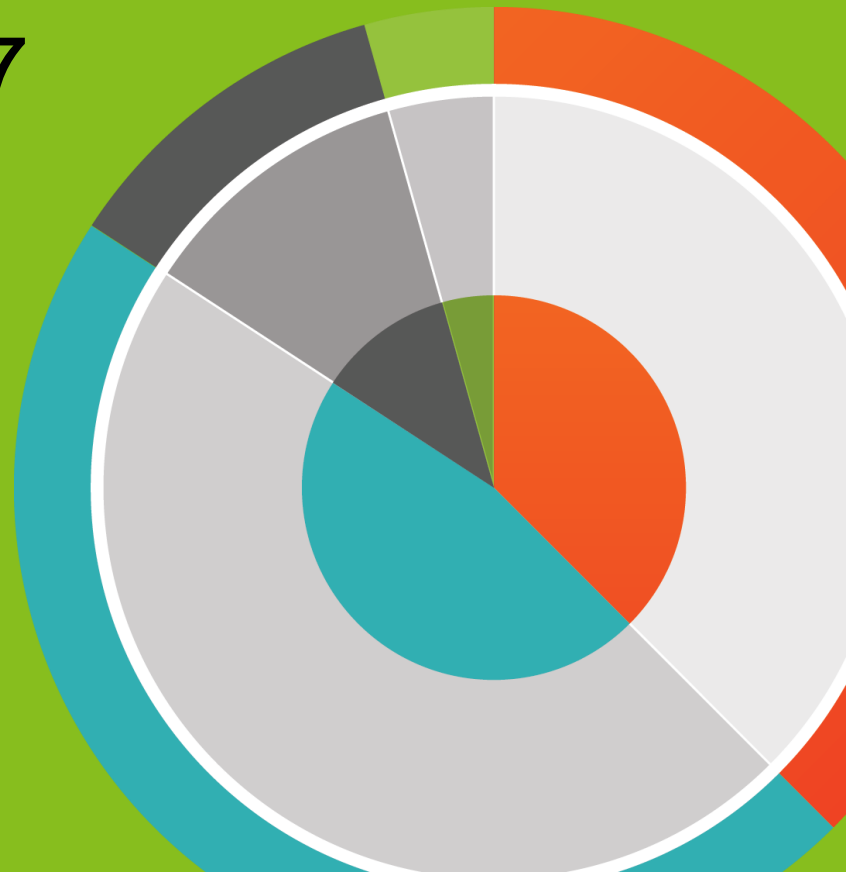




ENKÄTFABRIKEN

Brukarundersökning inom socialpsykiatrin 2017

Stockholm Stad





Stockholm stad

**Brukarundersökning inom socialpsykiatri
2017**

Utförare - Sysselsättning
Kavaletten Aspuddens kreativa



Presentation

- Om undersökningen
- Svarsfrekvens
- Resultat
 - Andel nöjda
 - Bakgrundsfrågor
 - Resultat per fråga över tid
 - Resultat män/kvinnor
 - Resultat svarsmetod



Om undersökningen

- Undersökningen riktas till personer som vid undersökningstillfället hade någon form av biståndsbedömd insats inom socialpsykiatri med verksamhetskoderna 1970, 6315 och 6330.
- Undersökningen omfattar regiformerna stadens egen regi och entreprenader
- Undersökningen genomfördes med hjälp av postala utskick där möjlighet gavs att besvara enkäten via en webblänk med personliga inloggningsuppgifter eller postalt med ett bifogat portofritt svarskuvert. Totalt genomfördes tre postala påminnelser.
- Insamling har skett under perioden 23 augusti - 6 november 2017.
- Denna rapport visar resultaten för personer som har sin instats hos utföraren Kavaletten Aspuddens kreativa.
- Jämförelse görs mellan år 2015-2017 där så är möjligt. Brytningar görs även på kön, vem som har svarat på enkäten och regiform såvida minst 5 personer har svarat i respektive grupp. Som privat regi räknas regiformen entreprenad samt privat/övrig, i stadens utförare ingår regiformen egen regi i staden.
- Totalt för Kavaletten Aspuddens kreativa inkom 6 svar vilket ger en svarsprocent på 50 %.
- Maskinella avrundningar och internt bortfall förekommer.
- Andel som har svarat "vet ej" visas vid sidan av diagrammen, även andel "stämmer ganska bra" och "stämmer helt" visas som andel nöjda vid sidan av diagrammen.
- Enkätfabriken AB, Cecilia Helander, cecilia.helander@enkatfabriken.se



Frågorna i enkäten

1. Jag är nöjd med min sysselsättningsverksamhet
2. Jag känner mig trygg med min sysselsättningsverksamhet
3. Jag blir väl bemött på min sysselsättningsverksamhet
4. Jag har inflytande över hur det stöd jag får på min sysselsättningsverksamhet utförs
5. Personalen frågar på vilket sätt jag vill ha stöd
6. Jag vet vart jag ska vända mig om jag vill lämna synpunkter och klagomål på min sysselsättningsverksamhet
7. Personalen förstår vad jag behöver
8. Personalen vet vad jag klarar av
9. Det jag gör på min sysselsättningsverksamhet känns viktigt för mig
10. Jag är nöjd med det stöd jag får på min sysselsättningsverksamhet
11. Jag litar på personalen
12. Jag blir bemött med respekt av personalen
13. Personalen är bra på att få mig att göra saker själv
14. Upplever du att du under det senaste året har blivit diskriminerad på din sysselsättningsverksamhet?
15. Vad var orsaken till att du upplevde dig diskriminerad?
16. Har du berättat om det som hänt för någon av personalen?
17. Om du har berättat, tycker du att din situation har blivit bättre?
18. Det är lätt att komma i kontakt med min biståndsbedömare
19. Utredningen av mitt behov av stöd var bra (tänk på hur utredningen genomfördes)
20. Jag är nöjd med min handläggares bemötande
21. Jag är nöjd med hur många pass jag har per vecka på min sysselsättningsverksamhet
22. Jag har själv haft möjlighet att välja vilken sysselsättning jag ska gå på
23. Jag har fått information om möjligheten att välja sysselsättningsverksamhet
24. Har du besvarat frågorna själv?
25. Är du född i Sverige?
26. Är dina föräldrar födda i Sverige?



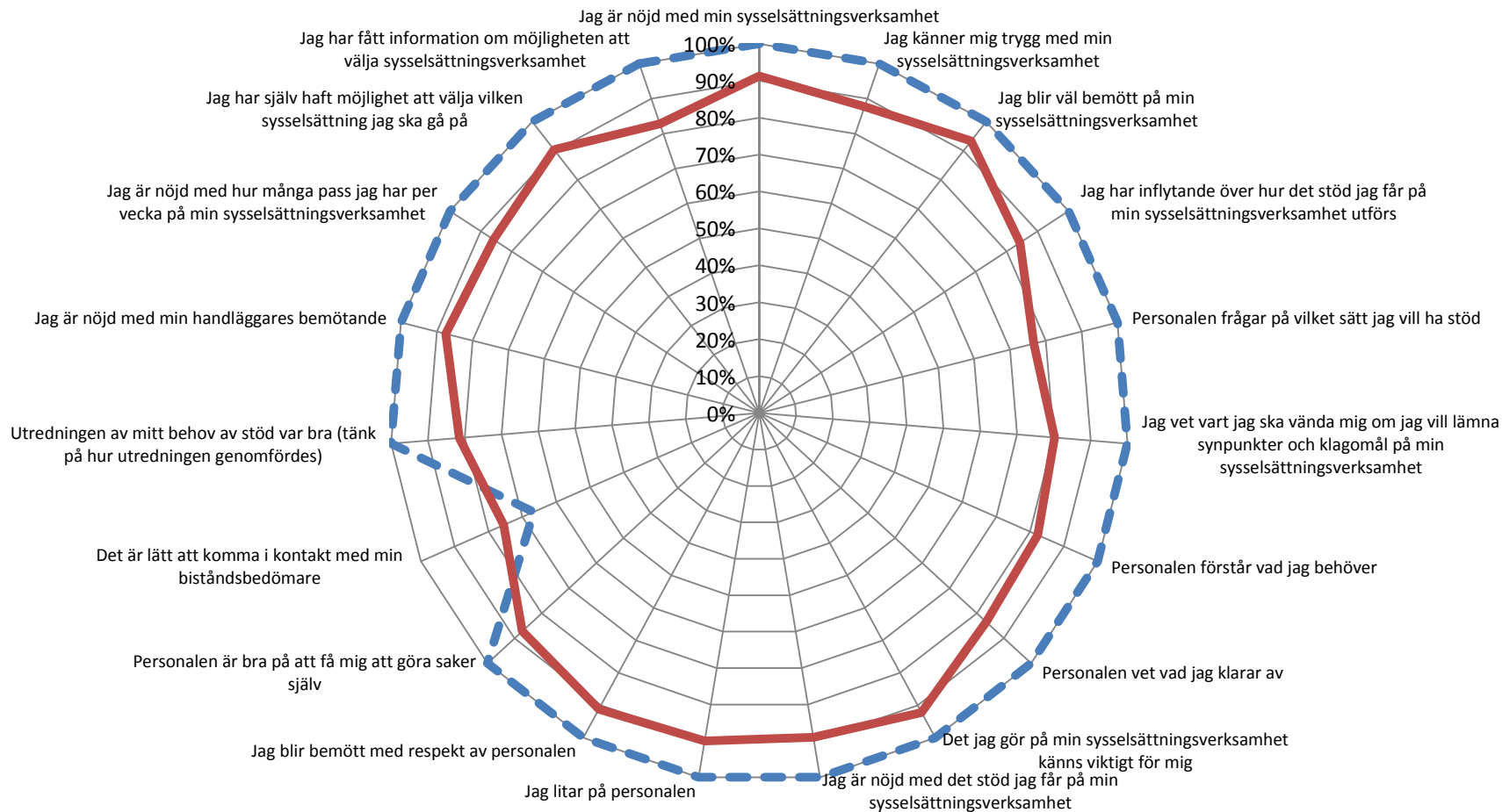
Andel nöjda



Andel nöjda per fråga (Stämmer ganska bra + stämmer helt)

— Utföraren 2017

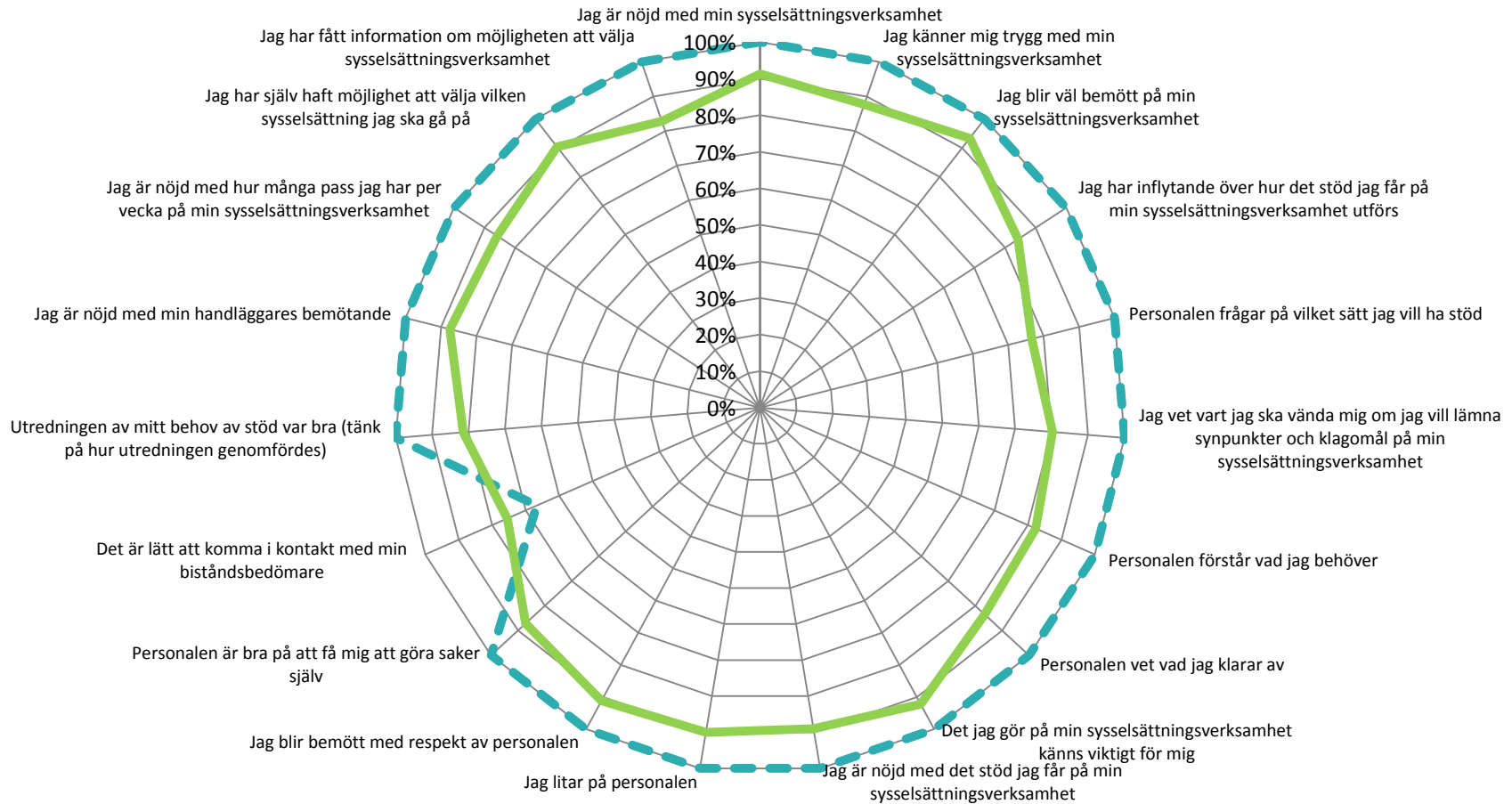
— Staden 2017





Andel nöjda per fråga per år (Stämmer ganska bra + stämmer helt)

- Utföraren 2017
- Utföraren 2016
- Utföraren 2015
- Staden 2017

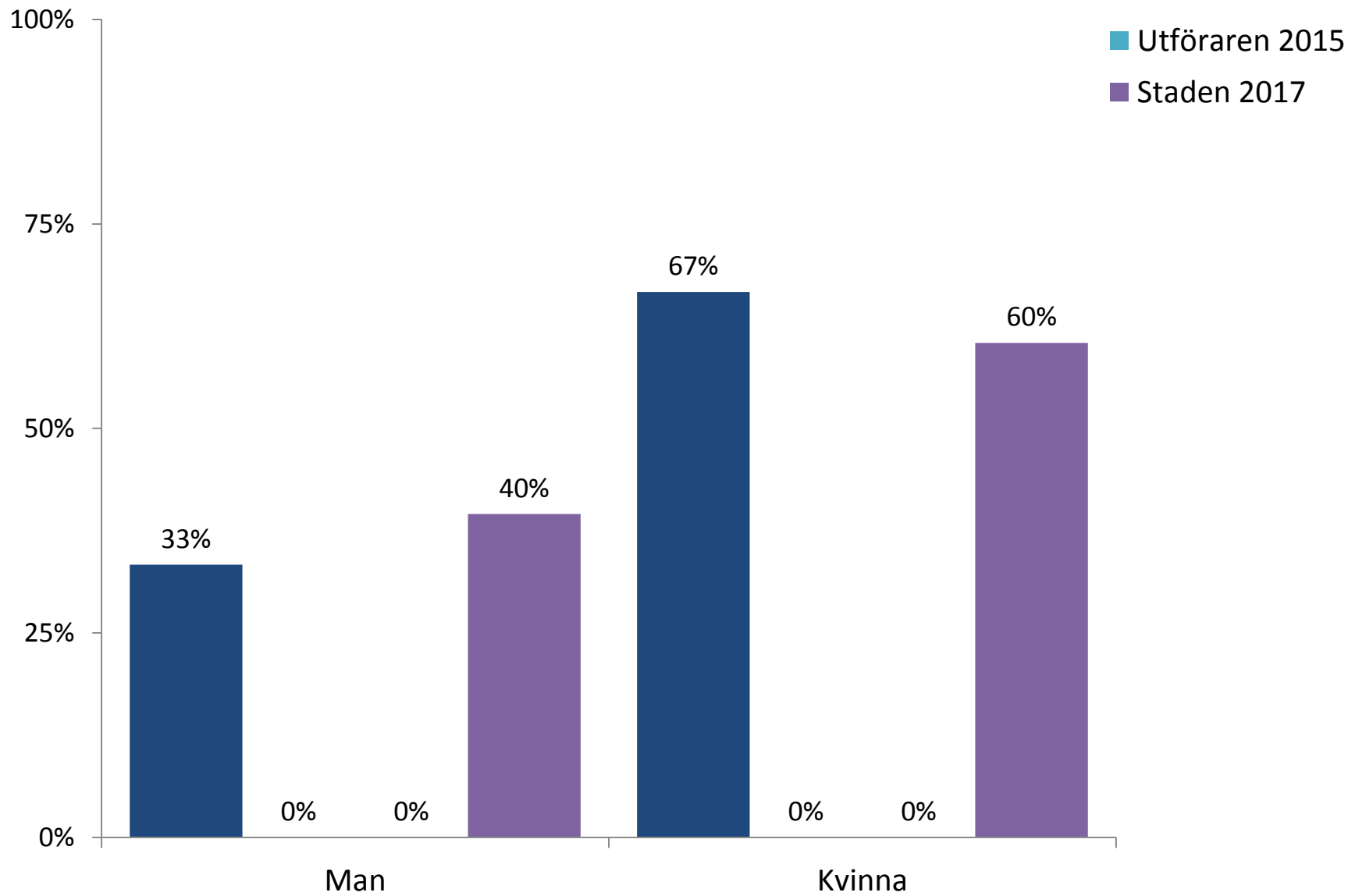




Bakgrundsfrågor

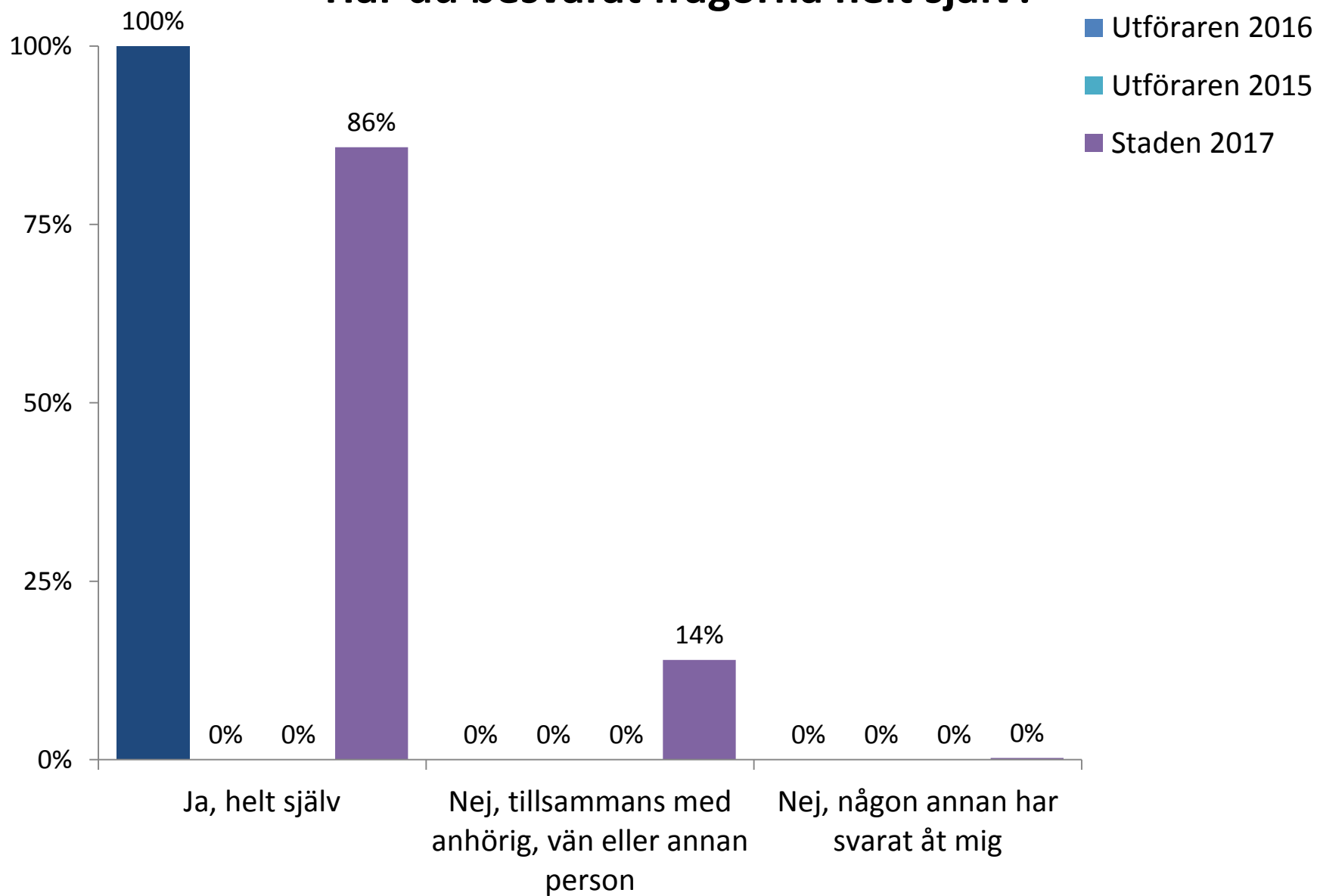


Kön





Har du besvarat frågorna helt själv?



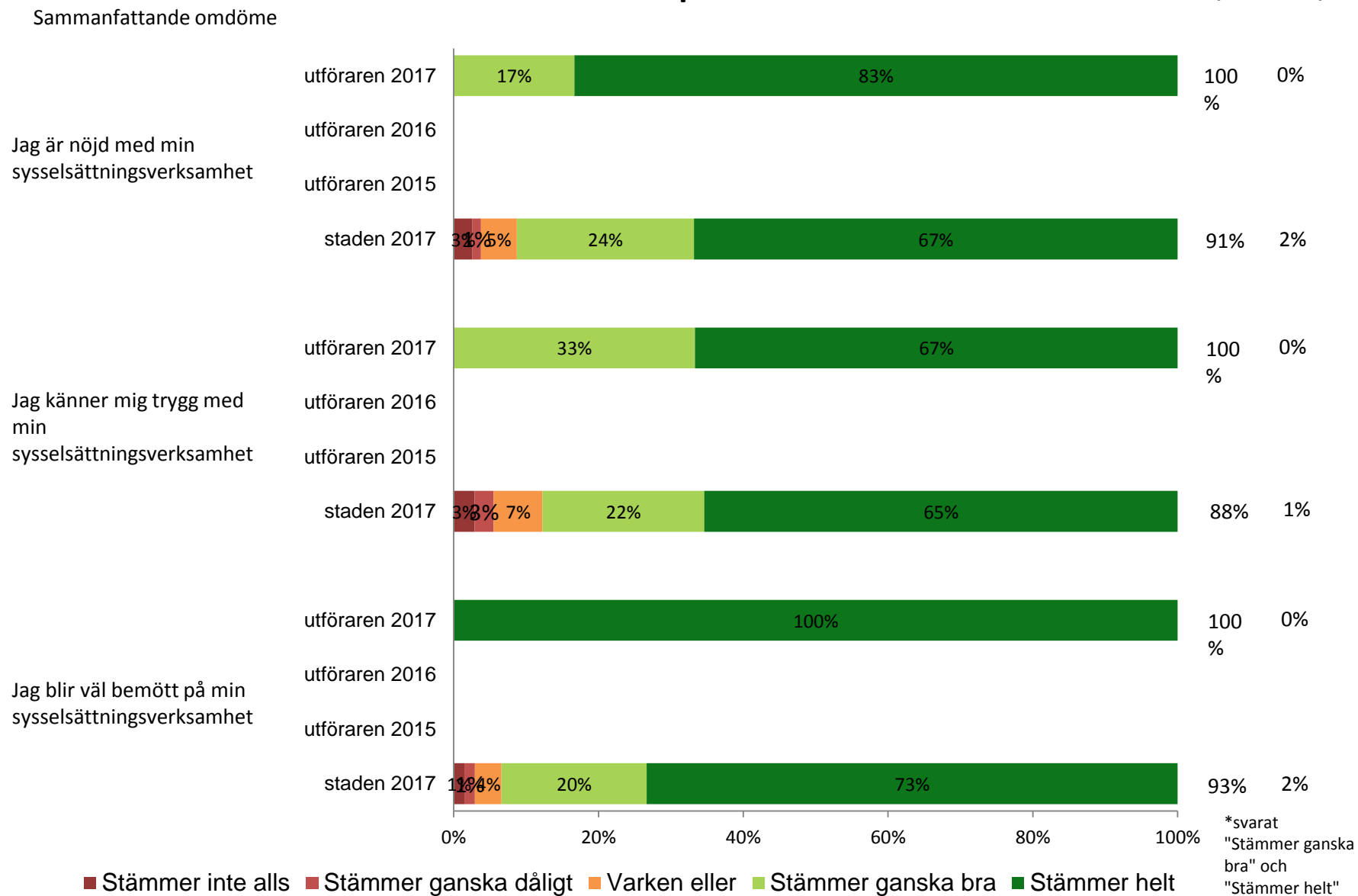


Resultat per fråga över tid



Andel
Nöjda* Vet ej

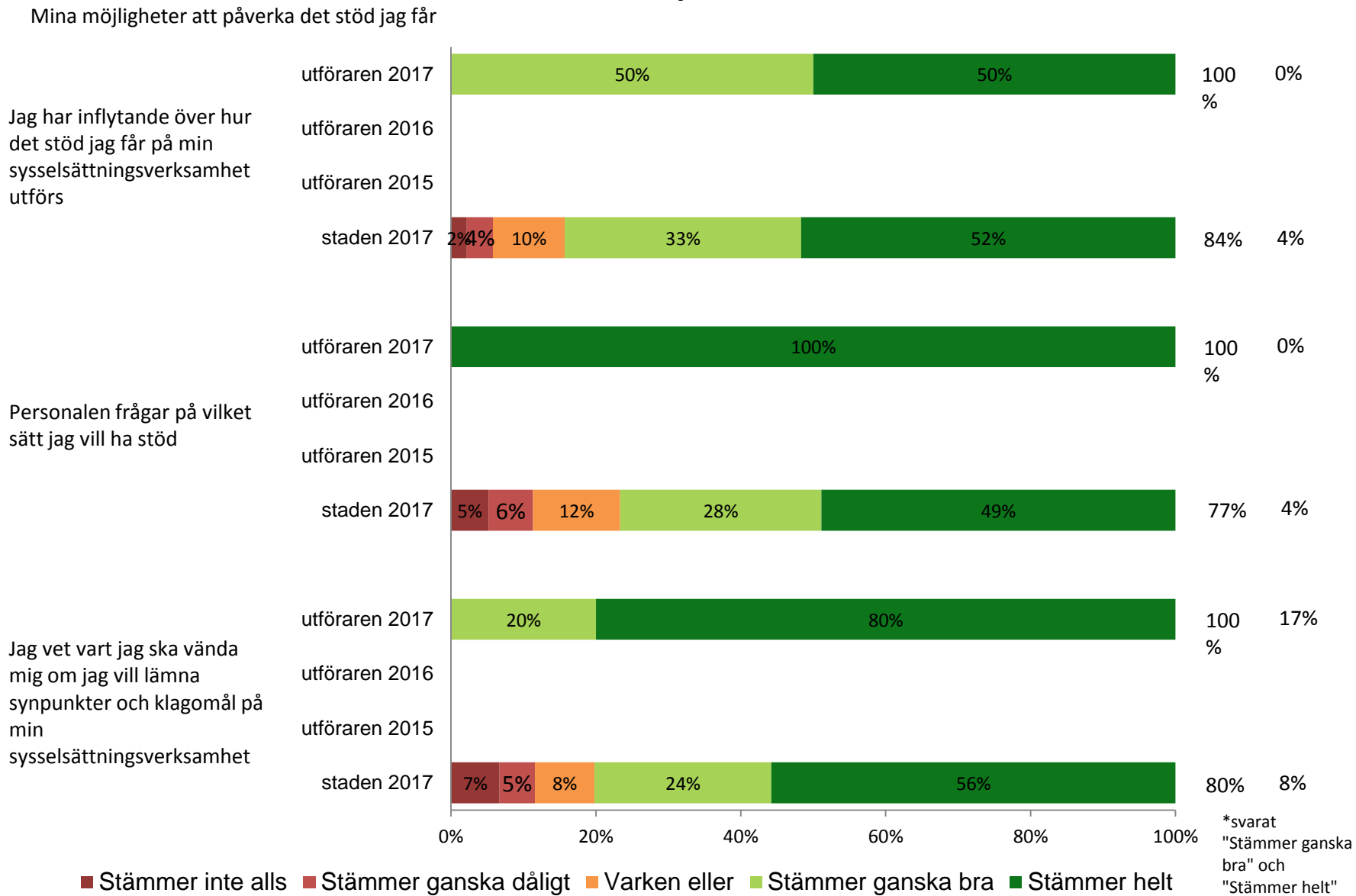
Utföraren per år





Andel
Nöjda* Vet ej

Utföraren per år



■ Stämmer inte alls ■ Stämmer ganska dåligt ■ Varken eller ■ Stämmer ganska bra ■ Stämmer helt

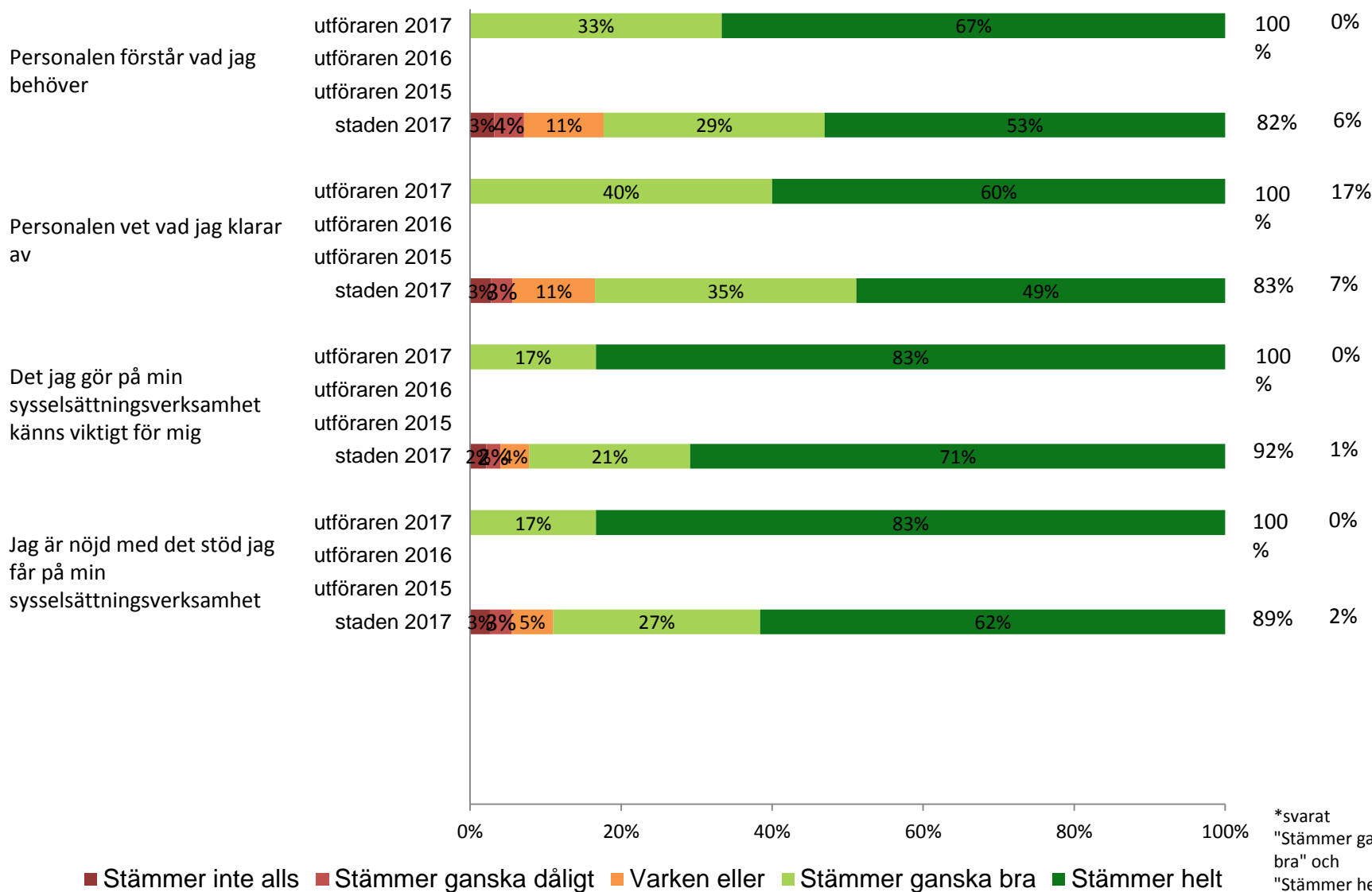
*svarat "Stämmer ganska bra" och "Stämmer helt"



Utföraren per år

Andel
Nöjda* Vet ej

Mina åsikter om det stöd jag får

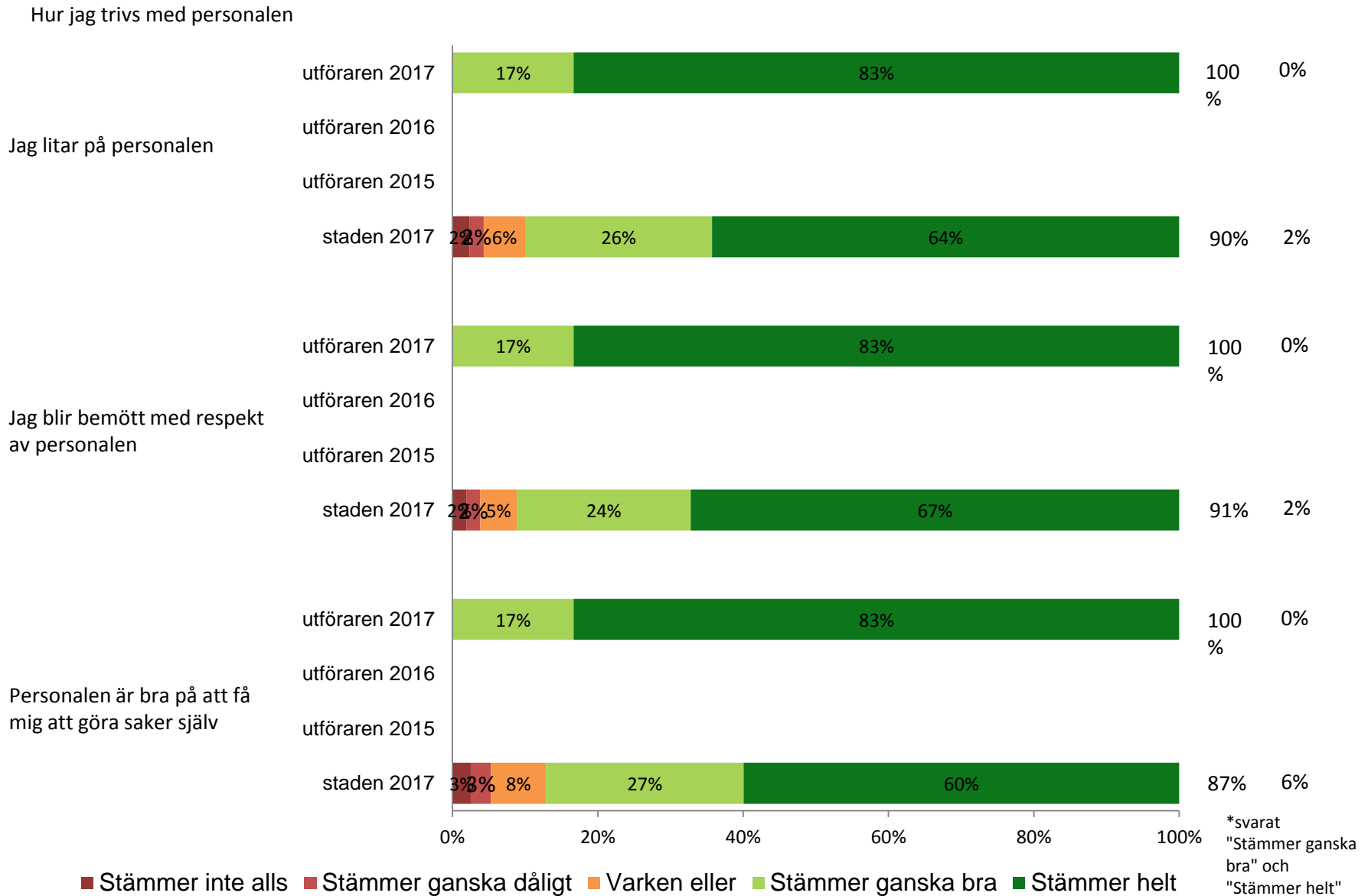


*svarat
"Stämmer ganska bra" och
"Stämmer helt"



Utföraren per år

Andel
Nöjda* Vet ej



*svarat "Stämmer ganska bra" och "Stämmer helt"

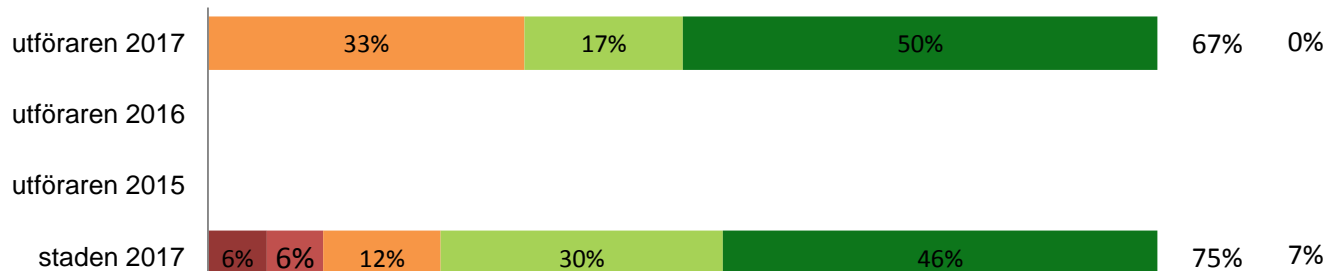


Utföraren per år

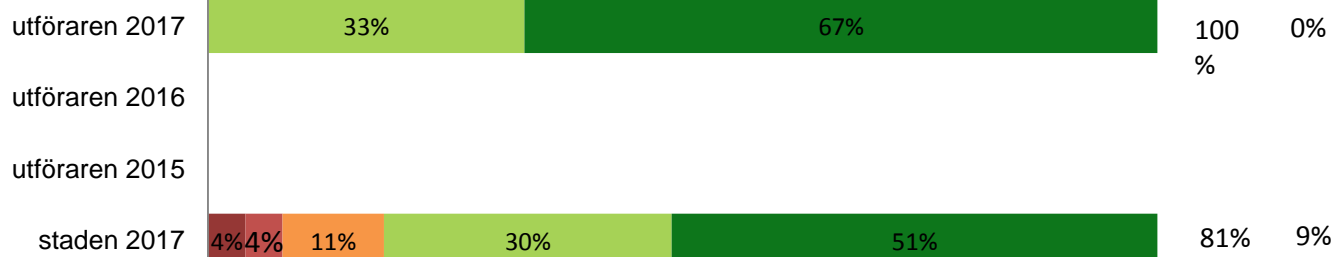
Andel
Nöjda* Vet ej

Frågor kring utredningen av mitt behov av stöd

Det är lätt att komma i kontakt med min biståndsbedömare



Utredningen av mitt behov av stöd var bra (tänk på hur utredningen genomfördes)



Jag är nöjd med min handläggares bemötande



■ Stämmer inte alls ■ Stämmer ganska dåligt ■ Varken eller ■ Stämmer ganska bra ■ Stämmer helt

*svarat "Stämmer ganska bra" och "Stämmer helt"

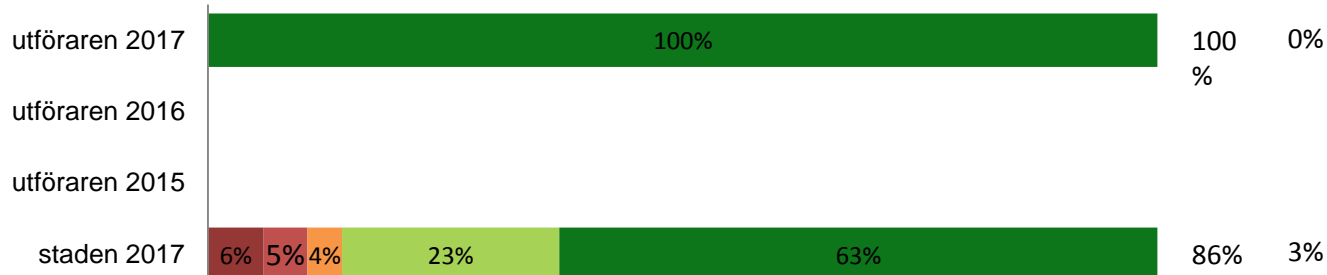


Utföraren per år


Andel
Nöjda* Vet ej

Frågor kring utredningen av mitt behov av stöd

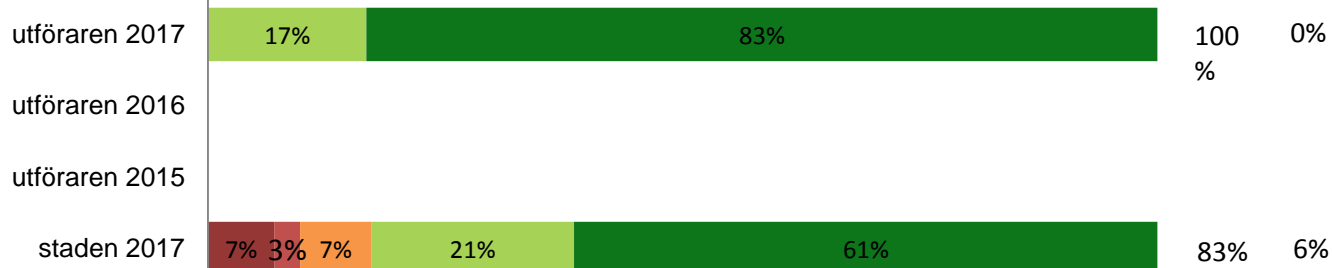
Jag är nöjd med hur många pass jag har per vecka på min sysselsättningsverksamhet



Jag har själv haft möjlighet att välja vilken sysselsättning jag ska gå på



Jag har fått information om möjligheten att välja sysselsättningsverksamhet



■ Stämmer inte alls ■ Stämmer ganska dåligt ■ Varken eller ■ Stämmer ganska bra ■ Stämmer helt

*svarat "Stämmer ganska bra" och "Stämmer helt"



Resultat män/kvinnor

Redovisas ej p.g.a för få svar



Resultat svarsmetod

Redovisas ej p.g.a för få svar