

Stockholms stad



Kista Montessori

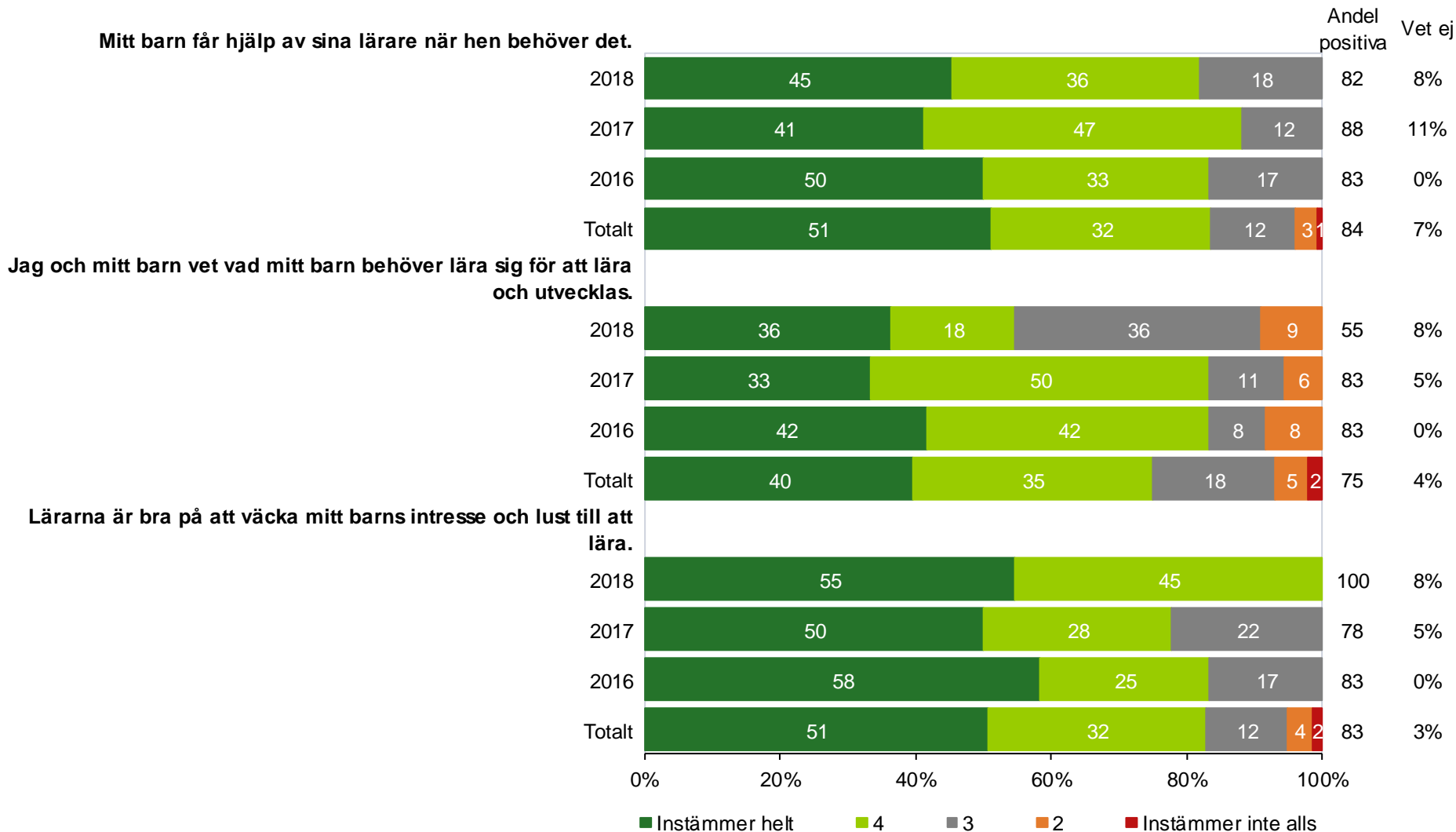
12 svar

57 procent svarsfrekvens



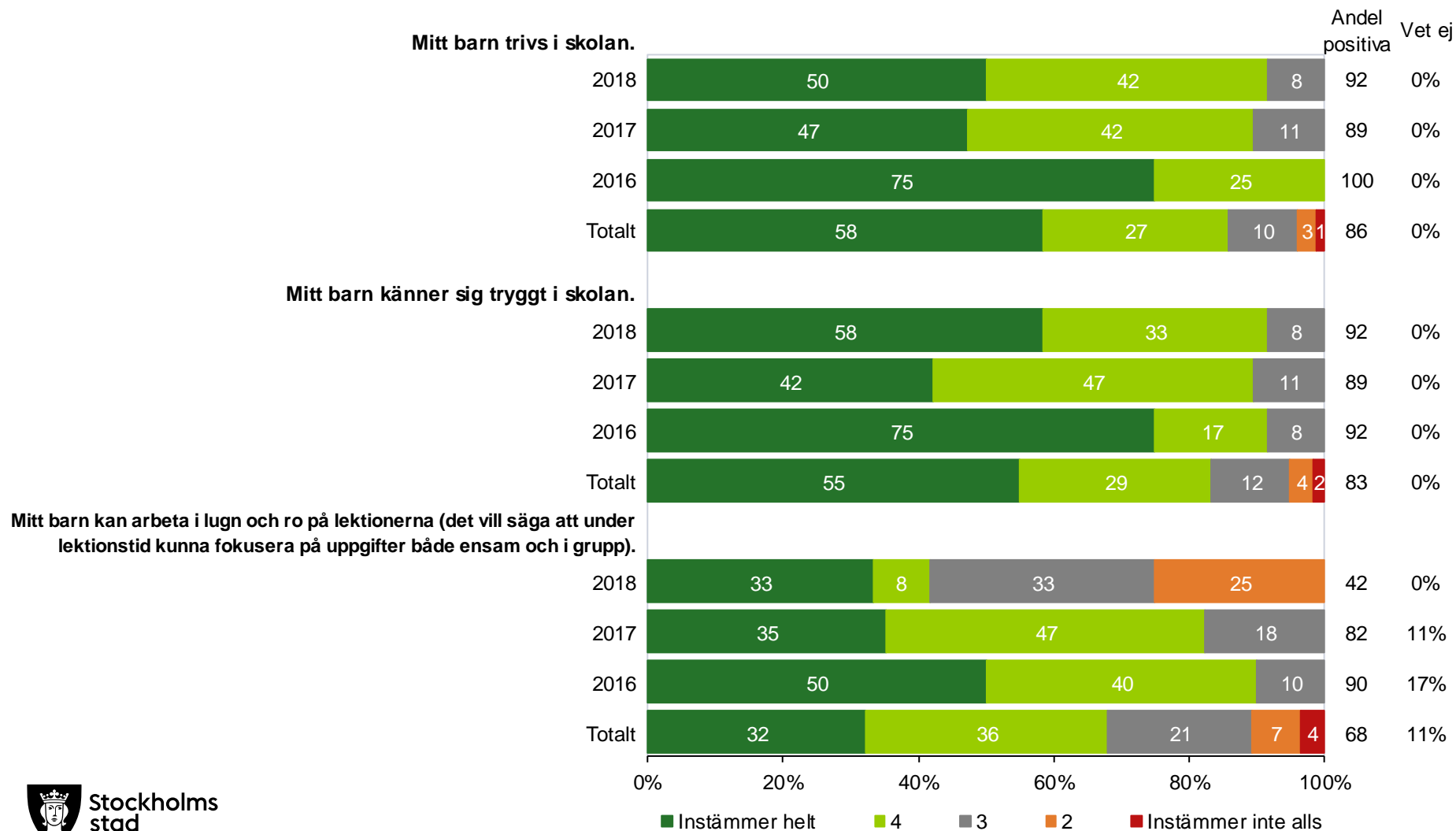
Föräldrar till barn förskoleklass - Kunskap

Föräldrar till barn förskoleklass - Kista Montessori (12 svar, 57 procent svarsfrekvens)



Föräldrar till barn förskoleklass - Trygghet och trivsel

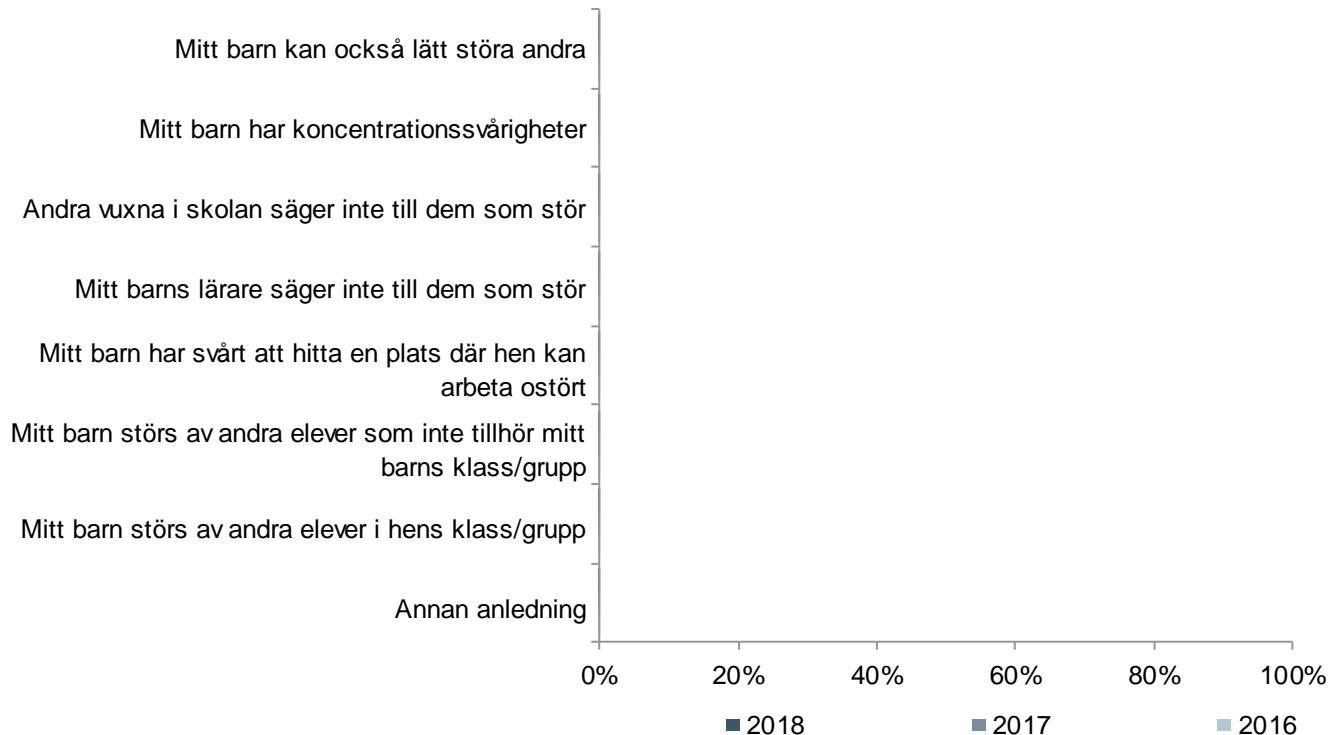
Föräldrar till barn förskoleklass - Kista Montessori (12 svar, 57 procent svarsfrekvens)



Föräldrar till barn förskoleklass - Trygghet och trivsel

Föräldrar till barn förskoleklass - Kista Montessori (12 svar, 57 procent svarsfrekvens)

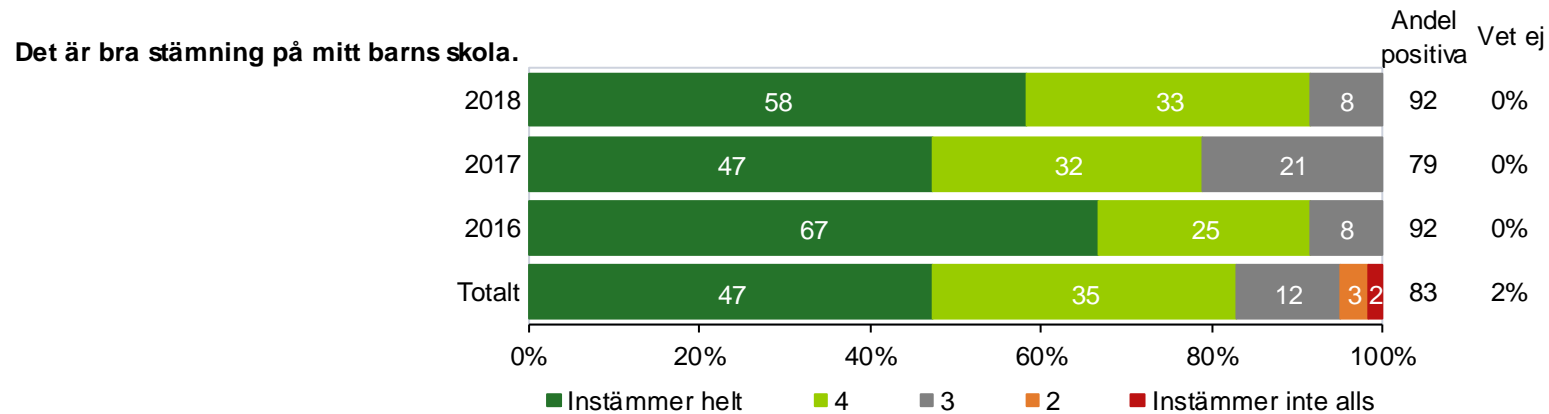
Vad är orsaken till att ditt barn inte kan arbeta i lugn och ro på lektionerna?



Bas: 3 personer (de som svarat betyg 1 eller 2 på frågan om man kan arbeta i lugn och ro på lektionerna. Minst 5 svar krävs för att visa resultat.)

Föräldrar till barn förskoleklass - Trygghet och trivsel

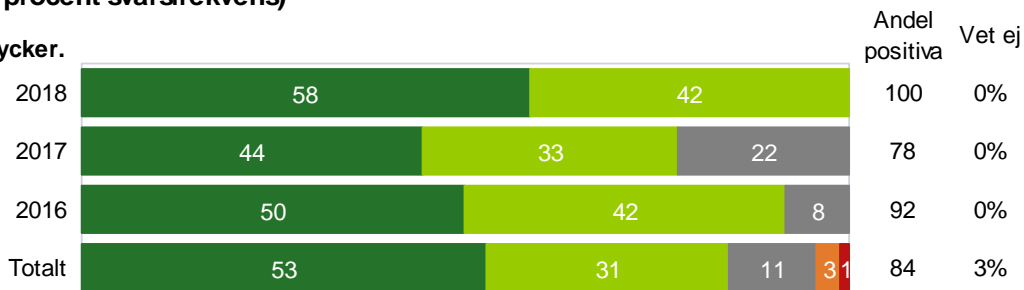
Föräldrar till barn förskoleklass - Kista Montessori (12 svar, 57 procent svarsfrekvens)



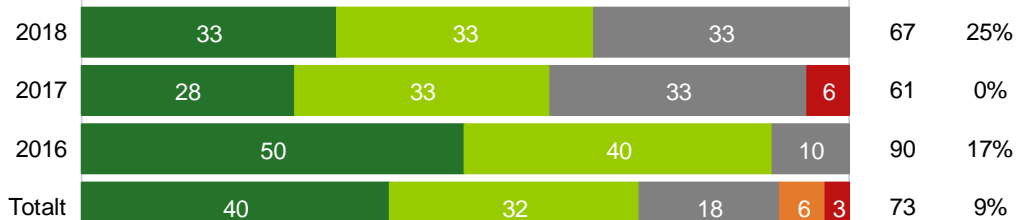
Föräldrar till barn förskoleklass - Inflytande

Föräldrar till barn förskoleklass - Kista Montessori (12 svar, 57 procent svarsfrekvens)

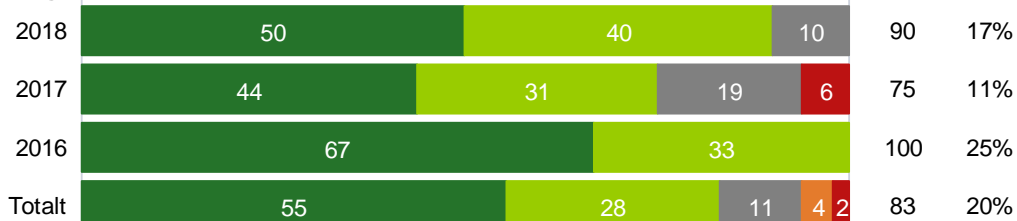
Lärarna lyssnar till och bryr sig om vad jag och mitt barn tycker.



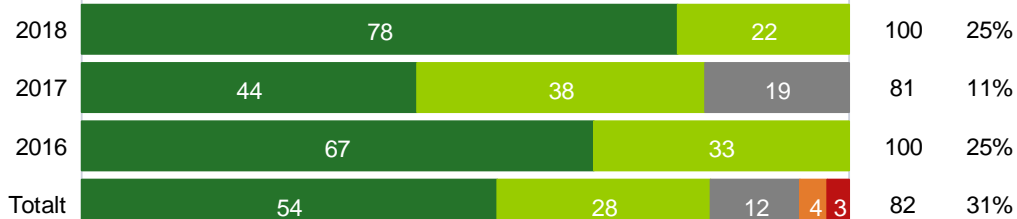
Jag är nöjd med det inflytande jag har över mitt barns skolarbete.



På utvecklingssamtalen har vi en bra dialog om mitt barns lärande och utveckling.



Utvecklingssamtalen genomförs på ett sätt som mitt barn förstår.



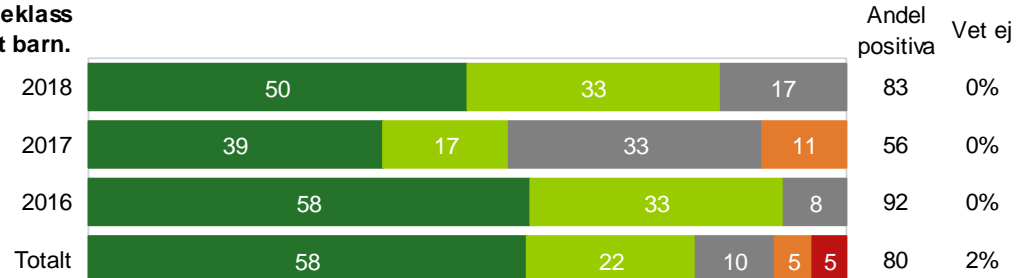
0% 20% 40% 60% 80% 100%

Instämmer helt 4 3 2 Instämmer inte alls

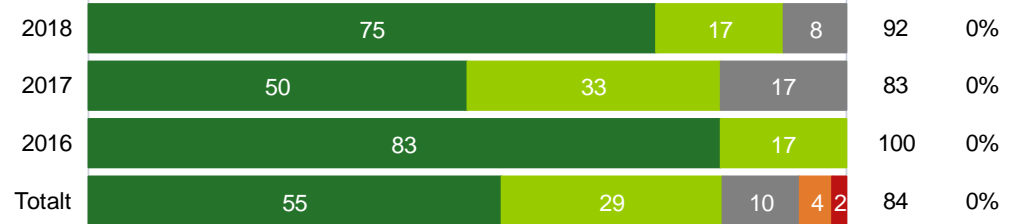
Föräldrar till barn förskoleklass - Övriga frågor

Föräldrar till barn förskoleklass - Kista Montessori (12 svar, 57 procent svarsfrekvens)

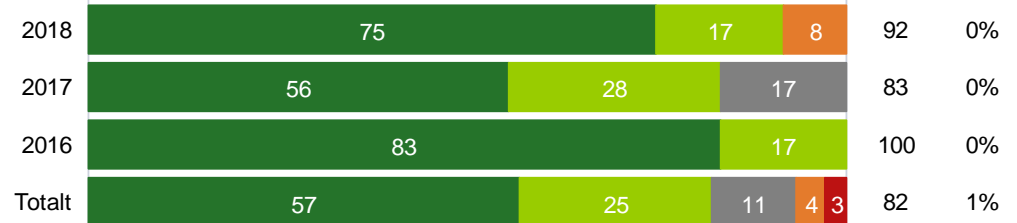
Jag är nöjd med hur övergången från förskola till förskoleklass har fungerat för mitt barn.



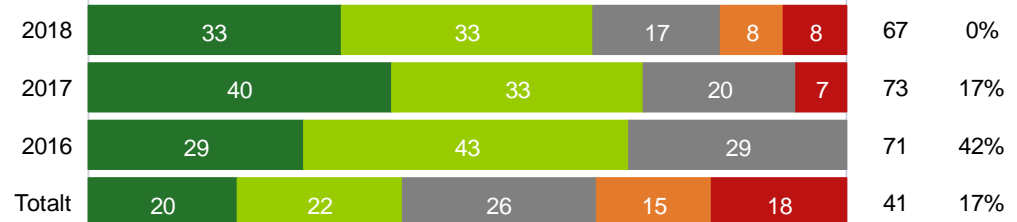
Jag är nöjd med mitt barns skola.



Jag kan rekommendera mitt barns skola.



Mitt barn använder ofta digitala verktyg/hjälpmedel (till exempel dator, läsplatta, smartboard, smartphone m.m.) i sitt skolarbete.



0% 20% 40% 60% 80% 100%

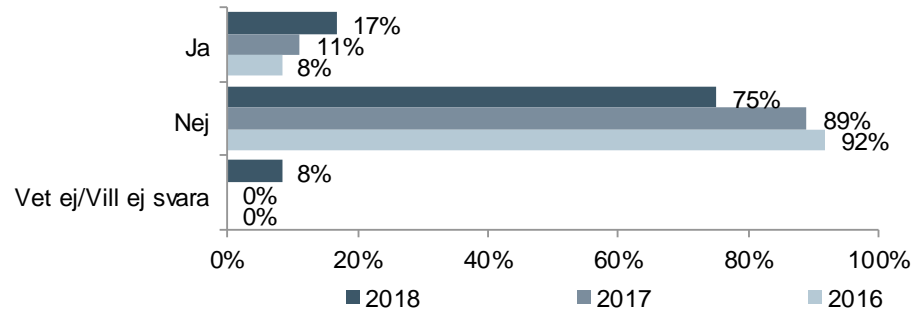
Instämmer helt 4 3 2 Instämmer inte alls

Föräldrar till barn förskoleklass - Frågor om illa behandling

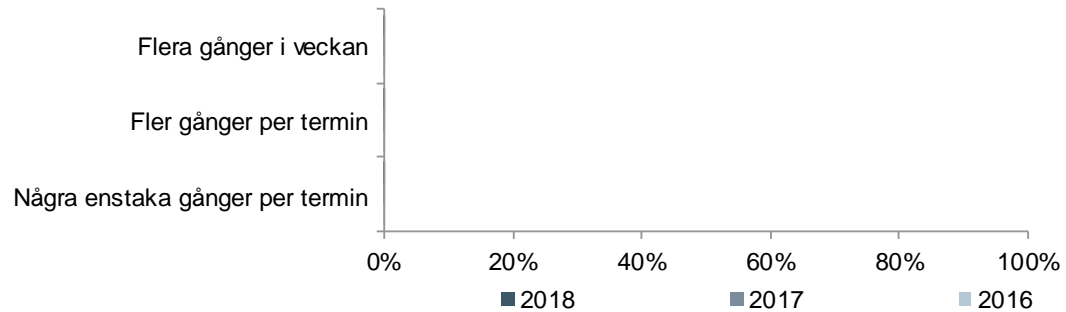
Föräldrar till barn förskoleklass - Kista Montessori (12 svar, 57 procent svarsfrekvens)

Upplever du att ditt barn har blivit illa behandlad (kränkt/trakasserad) på skolan?

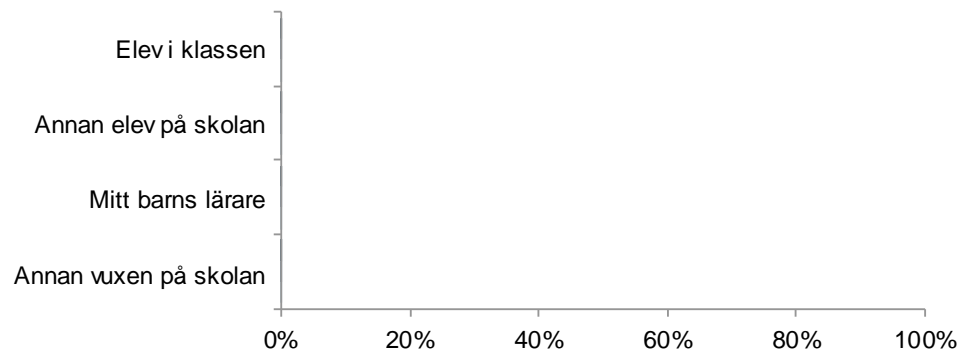
Med det menas att ditt barn har blivit kallad elaka saker, retad, utfryst, hotad, knuffad, slagen eller illa behandlad på annat sätt.



Hur ofta upplever du att ditt barn blivit illa behandlad?

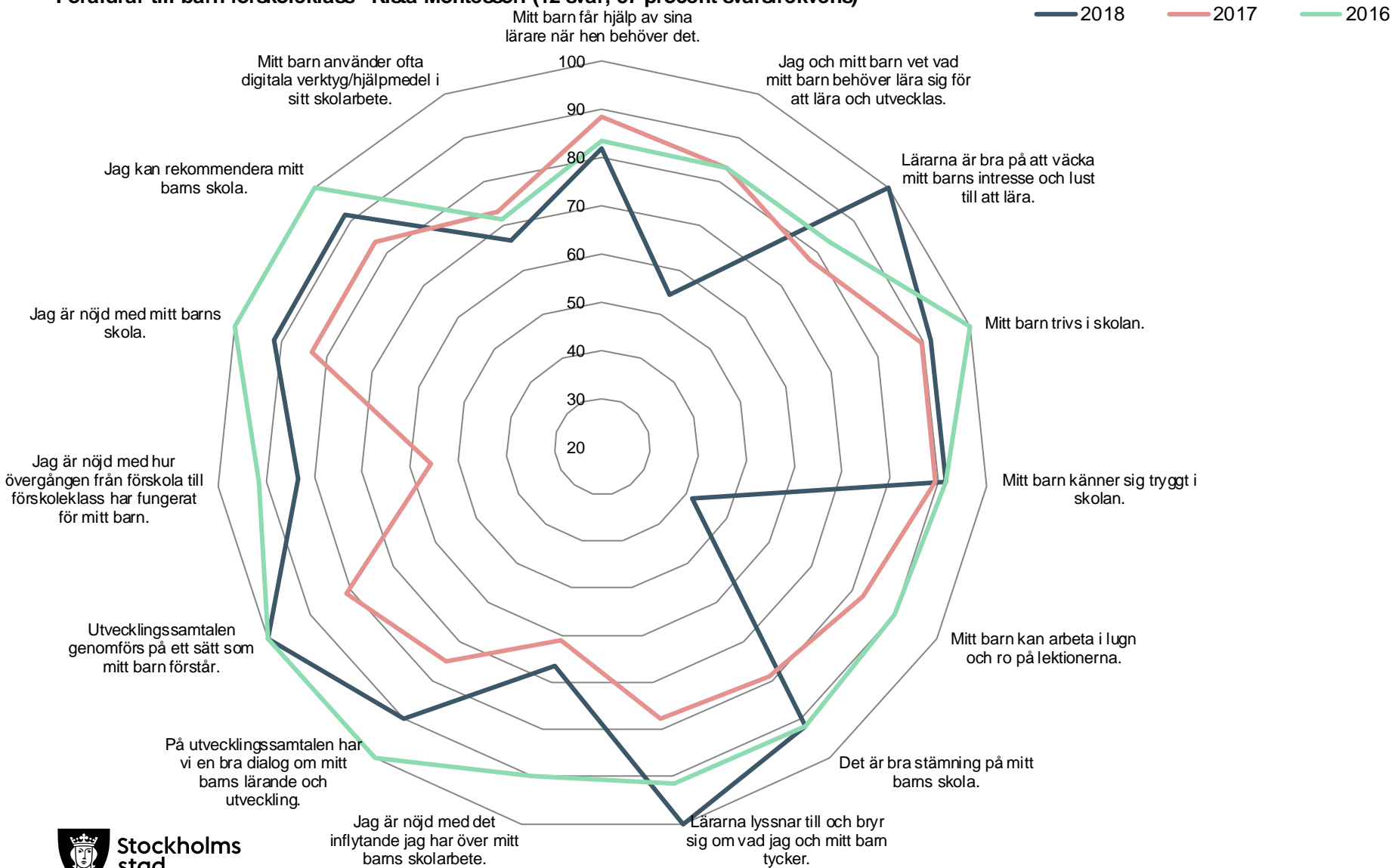


Av vem upplever du att ditt barn blivit illa behandlad av?



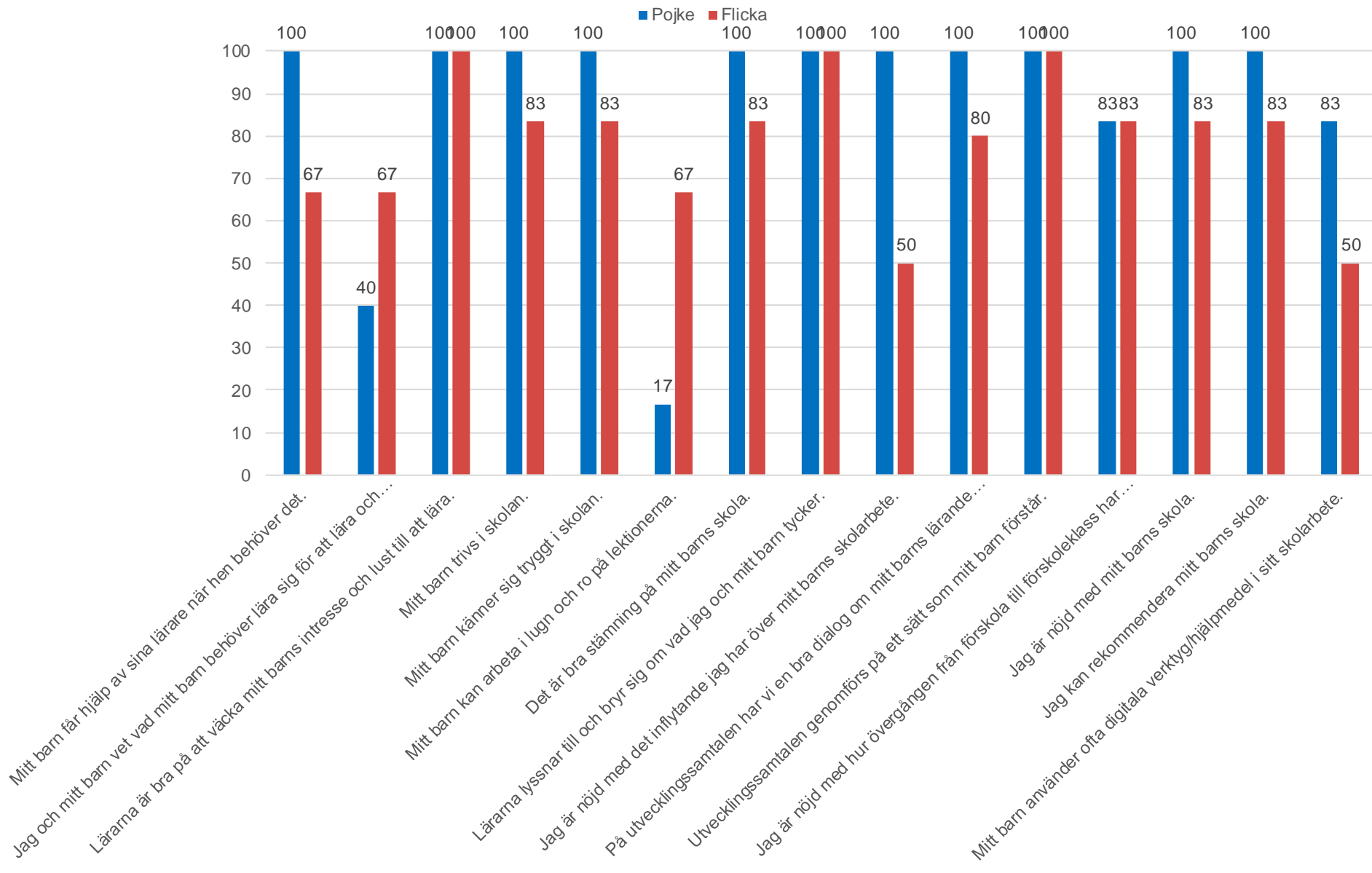
Föräldrar till barn förskoleklass - andel positiva svar

Föräldrar till barn förskoleklass - Kista Montessori (12 svar, 57 procent svarsfrekvens)



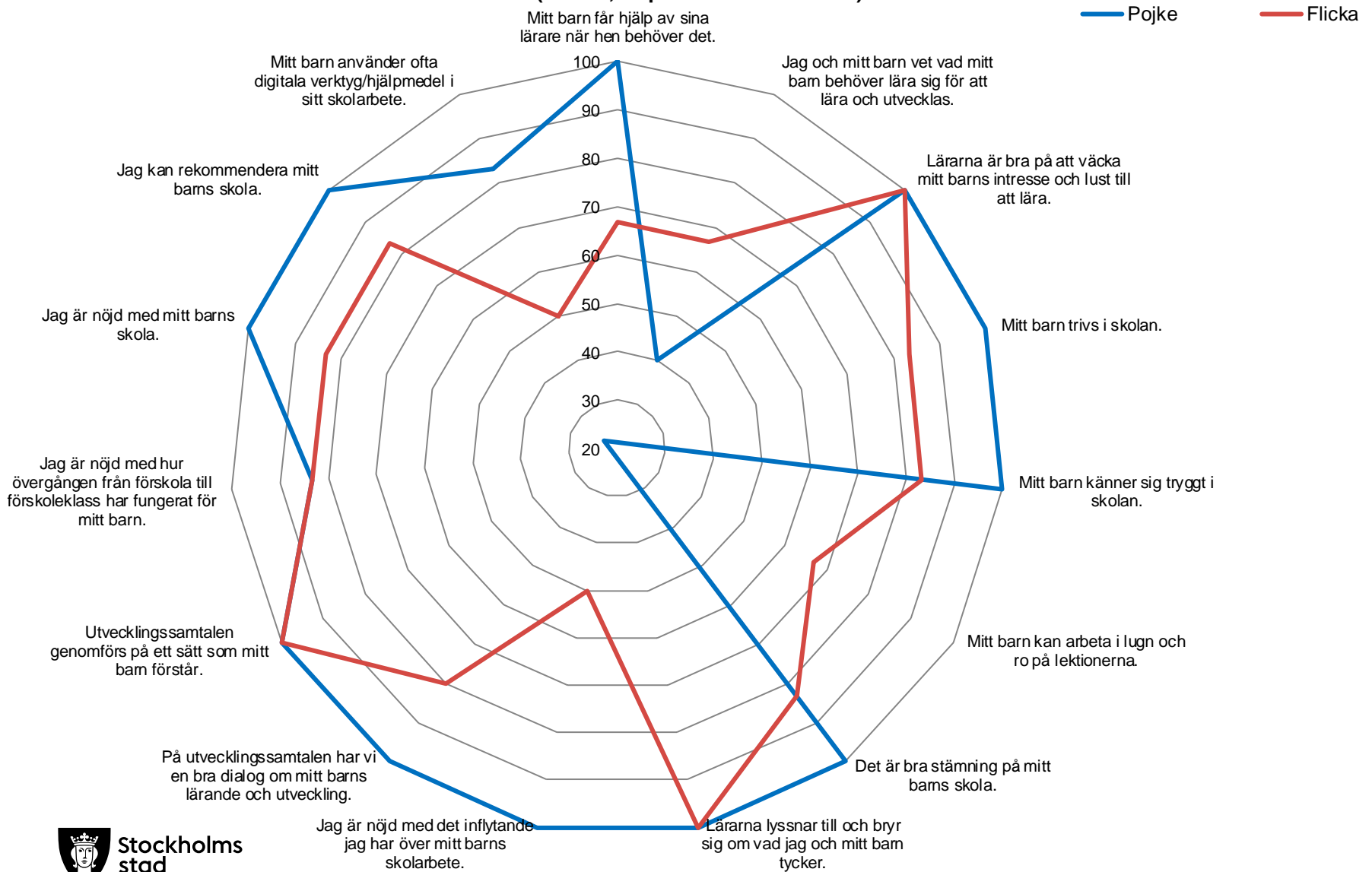
Föräldrar till barn förskoleklass - andel positiva svar

Föräldrar till barn förskoleklass - Kista Montessori (12 svar, 57 procent svarsfrekvens)



Föräldrar till barn förskoleklass - andel positiva svar

Föräldrar till barn förskoleklass - Kista Montessori (12 svar, 57 procent svarsfrekvens)



Föräldrar till barn förskoleklass - Jämförelsetabell

Föräldrar till barn förskoleklass - Kista Montessori (12 svar, 57 procent svarsfrekvens)

| Kunskap | Pojke | Flicka | Totalt |
|--|-----------|-----------|-----------|
| Antal respondenter | 6 | 6 | 12 |
| Mitt barn får hjälp av sina lärare när hen behöver det. | 100 | 67 | 82 |
| Jag och mitt barn vet vad mitt barn behöver lära sig för att lära och utvecklas. | 40 | 67 | 55 |
| Lärarna är bra på att väcka mitt barns intresse och lust till att lära. | 100 | 100 | 100 |
| Totalt | 80 | 78 | 79 |

| Trygghet och trivsel | Pojke | Flicka | Totalt |
|---|-----------|-----------|-----------|
| Antal respondenter | 6 | 6 | 12 |
| Mitt barn trivs i skolan. | 100 | 83 | 92 |
| Mitt barn känner sig tryggt i skolan. | 100 | 83 | 92 |
| Mitt barn kan arbeta i lugn och ro på lektionerna (det vill säga att under lektionstid kunna fokusera på uppgifter både ensam och i grupp). | 17 | 67 | 42 |
| Det är bra stämning på mitt barns skola. | 100 | 83 | 92 |
| Totalt | 79 | 79 | 79 |

Föräldrar till barn förskoleklass - Jämförelsetabell

Föräldrar till barn förskoleklass - Kista Montessori (12 svar, 57 procent svarsfrekvens)

| Inflytande | Pojke | Flicka | Totalt |
|---|------------|-----------|-----------|
| Antal respondenter | 6 | 6 | 12 |
| Lärarna lyssnar till och bryr sig om vad jag och mitt barn tycker. | 100 | 100 | 100 |
| Jag är nöjd med det inflytande jag har över mitt barns skolarbete. | 100 | 50 | 67 |
| På utvecklingssamtalen har vi en bra dialog om mitt barns lärande och utveckling. | 100 | 80 | 90 |
| Utvecklingssamtalen genomförs på ett sätt som mitt barn förstår. | 100 | 100 | 100 |
| Totalt | 100 | 83 | 89 |

| Övriga frågor | Pojke | Flicka | Totalt |
|---|-----------|-----------|-----------|
| Antal respondenter | 6 | 6 | 12 |
| Jag är nöjd med hur övergången från förskola till förskoleklass har fungerat för mitt barn. | 83 | 83 | 83 |
| Jag är nöjd med mitt barns skola. | 100 | 83 | 92 |
| Jag kan rekommendera mitt barns skola. | 100 | 83 | 92 |
| Mitt barn använder ofta digitala verktyg/hjälpmedel (till exempel dator, läsplatta, smartboard, smartphone m.m.) i sitt skolarbete. | 83 | 50 | 67 |
| Totalt | 92 | 75 | 83 |