

Enkät i fritidshem

Undersökning genomförd våren 2017 i fritidshem

Stockholm
134927 FTH Hamnskolans Fth

Rapporten innehåller resultaten för ditt fritidshem. Resultaten är uppdelade efter de olika frågeområdena; Aktiviteter och lärande, Trygghet och trivsel, Inflytande och Övriga frågor.

Resultaten redovisas först i ett så kallat spindeldiagram där andelen positiva svar för respektive fråga visas.

Resultaten redovisas även i så kallade temperaturdiagram med olika färger för de olika skalstegen i en 5-gradig instämmande skala. De röda nyanserna innebär att man inte instämmer i det aktuella påståendet och de gröna nyanserna innebär att de som svarat instämmer i påståendet. Den gula färgen representerar de som angett värdet 3.

För varje redovisning finns jämförelse fråga för fråga med kommunen totalt.

På varje sida högst upp finns svarsfrekvensen redovisad.

Tips vid analys av resultaten

Titta på diagrammen och se var ni har era styrkor respektive utvecklingsområden. Analysera era styrkor och diskutera hur ni ska göra för att fortsätta behålla dessa resultat. Ta därefter fram 1-3 prioriterade områden som ni vill arbeta vidare med. Diskutera dessa områden och ta fram en plan för hur ni kan arbeta med dessa. Utse ansvarig och sätt en tidplan för när det ska vara klart.

Tänk på att resultaten alltid ska tolkas i sitt sammanhang. Har nyligen stora förändringar skett inom skolan, t ex lärarbyten, omorganisation kan det påverka resultatet och samtidigt är det bra att dra lärdomar av detta framåt. Har skolan mycket bra resultat kanske diskussionen ska fokusera på hur de goda resultaten ska kunna bibehållas och vilka hot som kan äventyra de goda resultaten och vad man kan förebygga.

Stockholm / 134927 FTH Hamnskolan Fth

Beställda: 18

Antal svarande: 5

Svarsfrekvens: 27,8%

1-2 = negativt, 4-5 = positivt.

— 134927 FTH Hamnskolan Fth — Stockholm



1-2 = negativt, 4-5 = positivt.

Stockholm / 134927 FTH Hamnskolan Fth

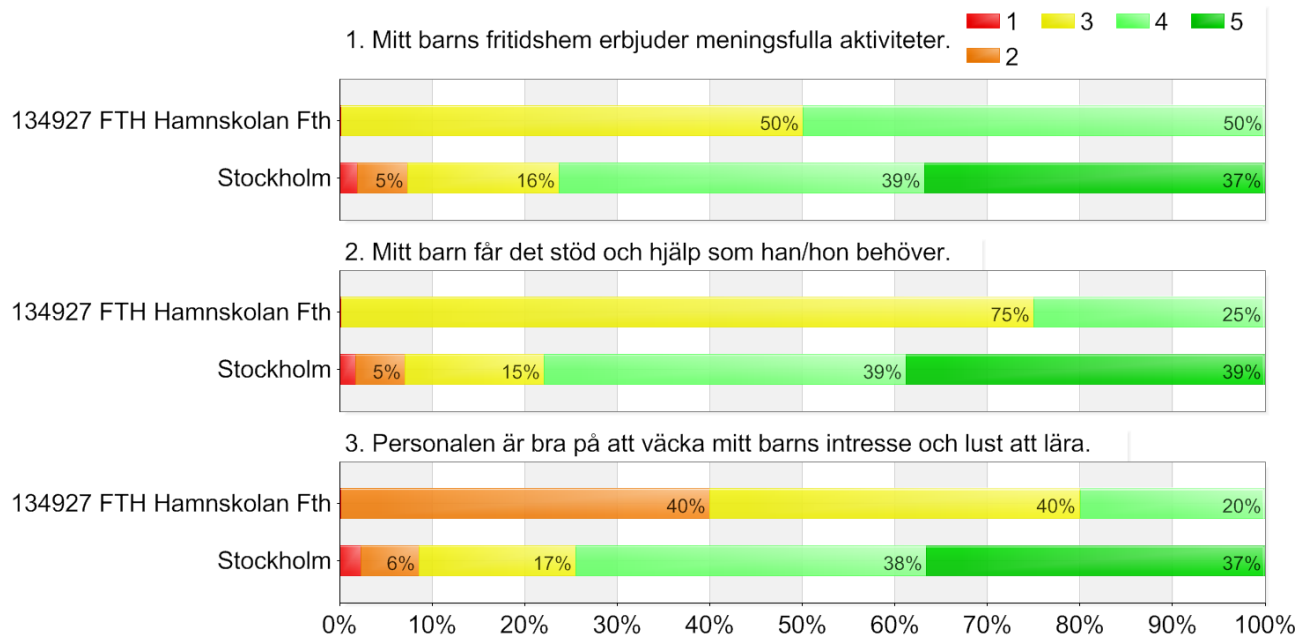
Beställda: 18

Antal svarande: 5

Svarsfrekvens: 27,8%

1-2 = negativt, 4-5 = positivt.

AKTIVITETER OCH LÄRANDE



1-2 = negativt, 4-5 = positivt.

2017-04-25

Stockholm / 134927 FTH Hamnskolan Fth

Beställda: 18

Antal svarande: 5

Svarsfrekvens: 27,8%

1-2 = negativt, 4-5 = positivt.

TRYGGHET OCH TRIVSEL



1-2 = negativt, 4-5 = positivt.

Stockholm / 134927 FTH Hamnskolan Fth

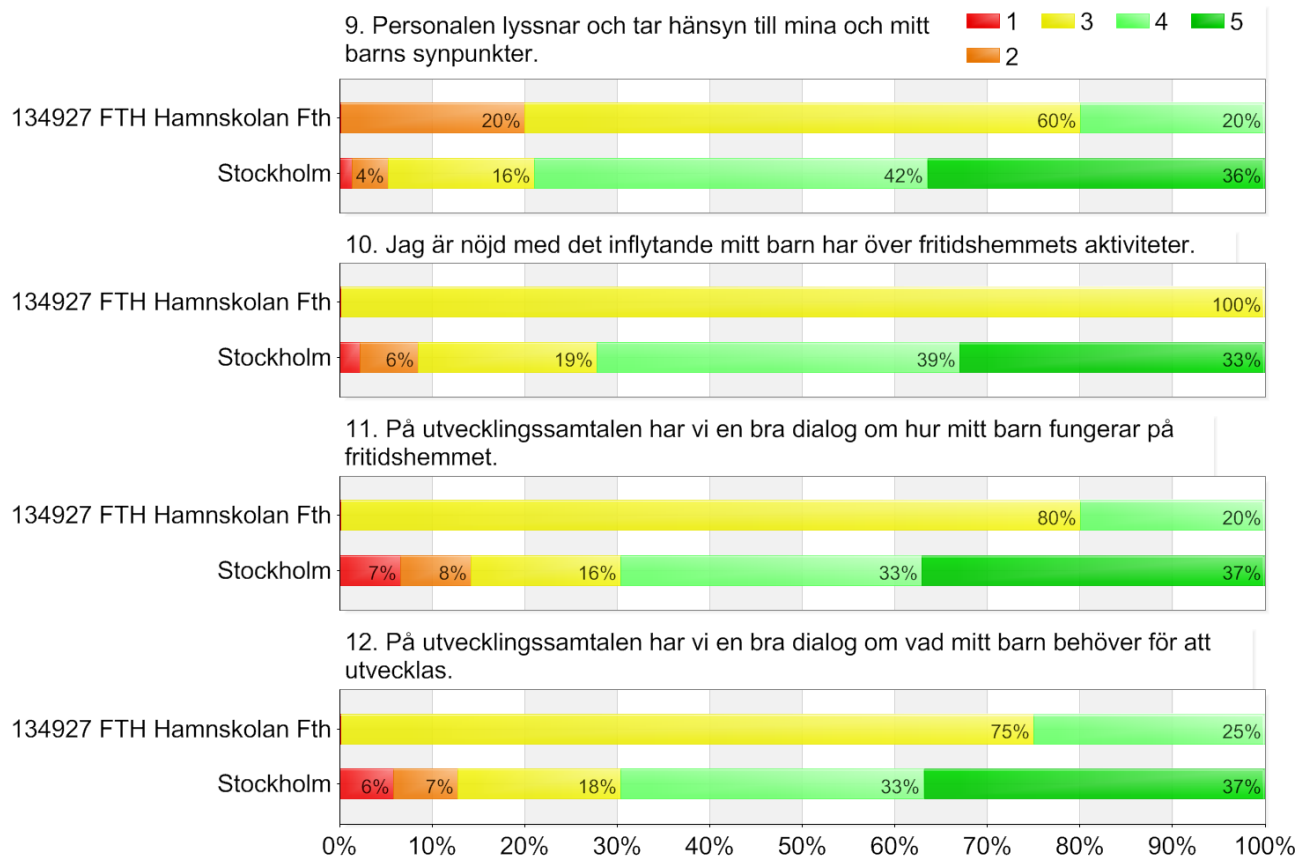
Beställda: 18

Antal svarande: 5

Svarsfrekvens: 27,8%

1-2 = negativt, 4-5 = positivt.

INFLYTANDE



1-2 = negativt, 4-5 = positivt.

Stockholm / 134927 FTH Hamnskolan Fth

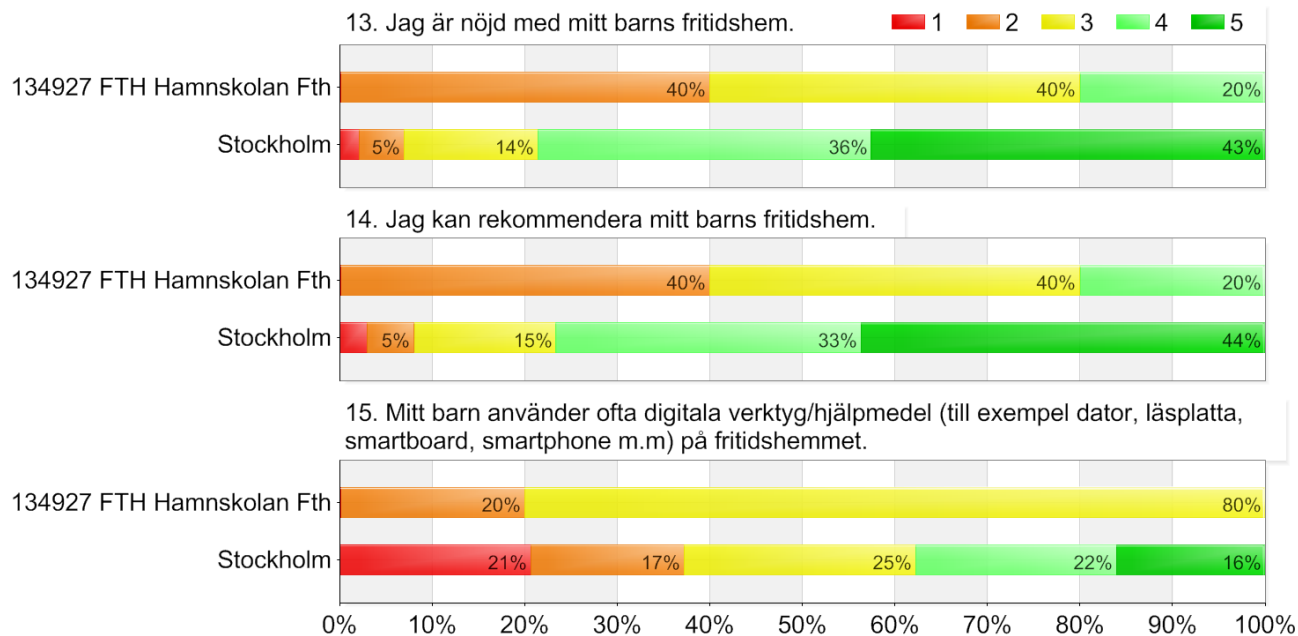
Beställda: 18

Antal svarande: 5

Svarsfrekvens: 27,8%

1-2 = negativt, 4-5 = positivt.

ÖVRIGA FRÅGOR



1-2 = negativt, 4-5 = positivt.

2017-04-25

Stockholm / 134927 FTH Hamnskolan Fth

Beställda: 18

Antal svarande: 5

Svarsfrekvens: 27,8%

1-2 = negativt, 4-5 = positivt.

AKTIVITETER OCH LÄRANDE andel 4+5

Fråga	134927 FTH Hamnskolan Fth Stockholm	
1. Mitt barns fritidshem erbjuder meningsfulla aktiviteter.	50	76
2. Mitt barn får det stöd och hjälp som han/hon behöver.	25	78
3. Personalen är bra på att väcka mitt barns intresse och lust att lära.	20	74
Totalt	31	76

TRYGGHET OCH TRIVSEL 4+5

Fråga	134927 FTH Hamnskolan Fth Stockholm	
4. Mitt barn trivs på fritidshemmet.	80	86
5. Mitt barn känner sig trygg på fritidshemmet.	60	86
6. Personalen bemöter mitt barn på ett bra sätt.	40	87
7. Det är bra stämning på mitt barns fritidshem.	50	82
8. Mitt barns fritidshem erbjuder möjligheter till avkoppling och lugna aktiviteter.	25	71
Totalt	52	82

INFLYTANDE andel 4+5

Fråga	134927 FTH Hamnskolan Fth Stockholm	
9. Personalen lyssnar och tar hänsyn till mina och mitt barns synpunkter.	20	79
10. Jag är nöjd med det inflytande mitt barn har över fritidshemmets aktiviteter.	0	72
11. På utvecklingssamtalen har vi en bra dialog om hur mitt barn fungerar på fritidshemmet.	20	70
12. På utvecklingssamtalen har vi en bra dialog om vad mitt barn behöver för att utvecklas.	25	70
Totalt	17	73

ÖVRIGA FRÅGOR andel 4+5

Fråga	134927 FTH Hamnskolan Fth Stockholm	
13. Jag är nöjd med mitt barns fritidshem.	20	79
14. Jag kan rekommendera mitt barns fritidshem.	20	77
15. Mitt barn använder ofta digitala verktyg/hjälpmiddel (till exempel dator, läsplatta, smartboard, smartphone m.m) på fritidshemmet.	0	38
Totalt	13	66

1-2 = negativt, 4-5 = positivt.

2017-04-25